

# 轻资本推动业绩增长

华泰研究

季报点评

2026年4月30日 | 中国内地/中国香港

证券

东方证券发布 2026 年一季度报告，营业收入 40.90 亿元，同比+5.29%，归母净利润 15.87 亿元，同比+10.55%，环比+203.34%，在 25Q4 低基数下实现环比显著改善。分业务看，除投资受市场震荡影响同比有所下滑外，其余业务均实现同比增长。公司正筹划发行 A 股及支付现金收购上海证券 100% 股权，若成功整合，公司将巩固上海和江浙地区竞争力，综合排名有望更进一步，A/H 股均维持买入评级。

## 投资类收入同比下滑、环比显著改善

26Q1 公司实现投资类收入 16.02 亿元，同比-24%，环比+202%。资产负债表方面，26Q1 末公司总资产 5,165 亿元，较年初增长 6%，进一步延续扩表趋势。季度末杠杆率 3.99x，较 25Q4 末下滑 0.11x。金融投资 2,295 亿元，较年初-5%；交易性金融资产 1,070 亿元，较年初-3%；OCI 权益工具投资较年初-1%至 322 亿元；OCI 债权投资较年初-7%至 892 亿元。季度末自营权益类证券及其衍生品/净资本 36.24%，同比+10.15pct、季度环比-0.56pct；自营非权益类证券及其衍生品/净资本 310.42%，同比-16.97pct、季度环比-45.02pct，整体杠杆运用上相较上年同期增配权益、减配固收。

## 轻资本业务均实现同比增长

26Q1 公司实现经纪净收入 8.62 亿元，同比+23%，受益于一季度市场交易活跃（26Q1 全市场日均股基成交额同比+79%，达 3.12 万亿元）；利息净收入 4.02 亿元，同比+82%，主要是利息收入同比增长，同时业务融资利息支出同比减少。投行方面，26Q1 净收入 3.49 亿元，同比+9%，伴随市场稳步修复。26Q1 资管净收入 4.28 亿元，同比+42%，增长明显，期末东证资管公募基金 AUM 为 1,617.89 亿元。

## 筹划收购上海证券 100% 股权

4 月 19 日公司公告筹划发行 A 股及支付现金收购上海证券 100% 股权，具体方案为东方证券发行 A 股购买百联集团、上海国际集团、上海城投持有的全部股权；发行 A 股购买国泰海通持有的 18.74% 股权，通过现金购买国泰海通持有的 6.25% 股权。东方证券与上海证券均为上海国资旗下券商，若合并成功，上海国资系券商整合有望再次立下新的里程碑。且上海证券收入结构以投资、经纪业务为主，营业部集中在上海、浙江，有望进一步夯实东方证券在上海市内和江浙地区的竞争力（参考我们在 2026 年 4 月 19 日发布的报告《合并上海证券后有望跻身前十》）。

## 盈利预测与估值

考虑到收购事项仍具有不确定性，暂不纳入盈利预测；同时，考虑到外围地缘政治风险仍存且仍具备较大不确定性，我们适当下调投资类收入假设。我们预计公司 2026-2028 年归母净利润分别为 64/74/80 亿元（前值 69/79/85 亿元，分别下调 7%/6%/6%），2026 年 BPS 为 9.85 元（前值 9.89 元）。可比公司 A/H 股 Wind 一致预期 2026 年 PB 估值均值分别为 1.0/0.8x，考虑到公司资管优势突出、收购事项提振增长预期，给予 2026 年 A 股 PB 估值溢价至 1.4x，H 股流动性较 A 股偏低，给予平价 0.8x，对应目标价 13.79 元/9.00 港币（前值为 13.85 元/9.02 港币，对应 2026 年 PB 分别为 1.4x/0.8x），维持 A/H 股“买入”评级。

风险提示：并购开展不及预期，市场波动风险。

	600958 CH	3958 HK
投资评级：	买入(维持)	买入(维持)
目标价：	人民币：13.79	港币：9.00

**沈娟** 研究员  
SAC No. S0570514040002 shenjuan@htsc.com  
SFC No. BPN843 +(86) 755 2395 2763

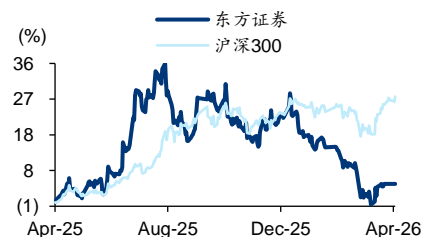
**汪煜** 研究员  
SAC No. S0570523010003 wangyu017005@htsc.com  
SFC No. BRZ146 m  
+(86) 21 2897 2228

**孙亦欣\*** 研究员  
SAC No. S0570525070004 sunyixin@htsc.com  
+(86) 755 8249 2388

## 基本数据

(人民币/港币)	600958 CH	3958 HK
收盘价(截至 4 月 29 日)	9.34	6.26
市值(百万)	79,359	53,189
6 个月平均日均成交额(百万)	677.98	71.67
52 周价格范围	8.86-12.25	4.51-8.88

## 股价走势图



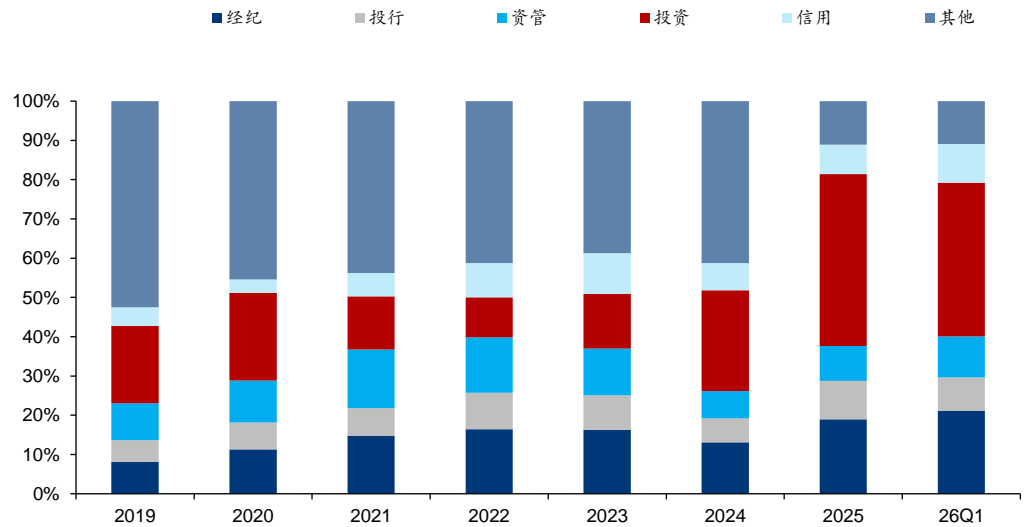
资料来源：Wind

## 经营预测指标与估值

会计年度(人民币)	2025	2026E	2027E	2028E
营业收入(百万)	15,358	16,857	19,067	20,519
+/-%	(19.97)	9.76	13.11	7.61
归属母公司净利润(百万)	5,634	6,360	7,360	7,992
+/-%	68.16	12.89	15.72	8.58
EPS(最新摊薄)	0.66	0.75	0.87	0.94
BVPS(最新摊薄)	9.37	9.85	10.42	11.03
PE(倍)	14.09	12.48	10.78	9.93
PB(倍)	1.00	0.95	0.90	0.85
ROE(%)	6.99	7.51	8.28	8.53
股息率(%)	2.14	2.40	2.78	3.02

资料来源：公司公告、华泰研究预测

图表1: 东方证券营业收入结构



注: 投资=投资收益-对联营企业和合营企业的投资收益+公允价值变动收益  
资料来源: 公司公告, 华泰研究

图表2: A股可比公司 PE、PB Wind一致预期

机构	代码	EPS(2026E)	BPS (2026E)	PE (2026E)	PB (2026E)
华泰证券	601688 CH	2.12	22.01	9.10	0.88
广发证券	000776 CH	2.10	20.36	10.14	1.05
招商证券	600999 CH	1.62	15.35	9.69	1.02
<b>中位数</b>				<b>9.69</b>	<b>1.02</b>
<b>平均数</b>				<b>9.65</b>	<b>0.98</b>

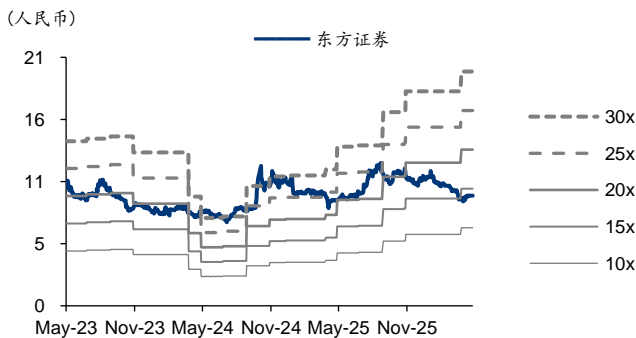
注: 股价取自2026年4月29日, EPS、BPS来自Wind一致预期  
资料来源: Wind, 华泰研究

图表3: H股可比公司 PE、PB Wind一致预期

机构	代码	EPS(2026E)	BPS (2026E)	PE (2026E)	PB (2026E)
华泰证券	6886 HK	2.27	21.59	7.30	0.77
广发证券	1776 HK	1.96	19.89	9.12	0.90
招商证券	6099 HK	1.65	15.97	8.37	0.87
<b>中位数</b>				<b>8.37</b>	<b>0.87</b>
<b>平均数</b>				<b>8.26</b>	<b>0.84</b>

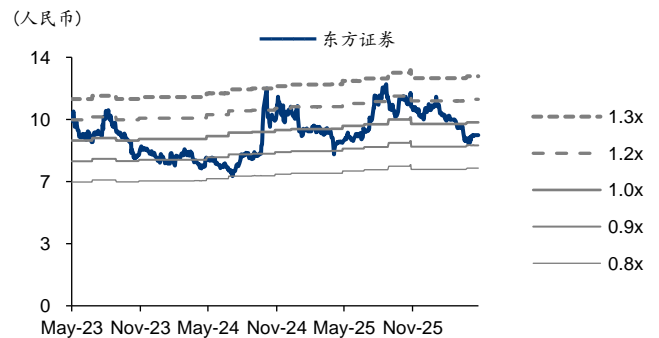
注: 股价取自2026年4月29日, EPS、BPS来自Wind一致预期  
资料来源: Wind, 华泰研究

图表4: 东方证券 PE-Bands



资料来源: Wind, 华泰研究

图表5: 东方证券 PB-Bands



资料来源: Wind, 华泰研究

## 盈利预测

### 损益表

会计年度 (人民币百万)	2024	2025	2026E	2027E	2028E
<b>营业收入</b>	19,190	15,358	16,857	19,067	20,519
手续费及佣金净收入	5,435	6,211	7,681	8,528	9,231
经纪业务手续费净收入	2,511	2,916	3,773	4,236	4,661
投资银行业务手续费净收入	1,168	1,502	1,423	1,521	1,623
资产管理业务手续费净收入	1,341	1,358	1,708	1,907	2,012
利息净收入	1,321	1,154	1,560	1,702	1,872
投资净收益	5,834	7,863	4,014	4,570	4,780
对联营企业和合营企业的投资收益	458.08	759.19	500.00	480.98	480.98
公允价值变动净收益	(450.04)	(378.11)	2,914	3,489	3,799
汇兑净收益	59.52	264.93	290.79	328.92	353.96
其他收益	25.42	146.15	290.79	328.92	353.96
其他业务收入	6,965	97.19	106.68	120.67	129.86
<b>营业支出</b>	15,664	8,747	9,559	10,622	11,349
税金及附加	86.59	103.25	113.33	128.19	137.95
管理费用	7,864	8,352	8,934	9,915	10,588
减值损失	461.33	283.62	405.24	458.37	493.26
其他业务成本	7,038	8.27	106.52	120.48	129.65
<b>营业利润</b>	3,526	6,611	7,298	8,445	9,170
营业外收入	160.59	126.66	313.27	362.53	393.65
营业外支出	27.29	93.78	103.52	119.80	130.08
<b>利润总额</b>	3,659	6,644	7,508	8,688	9,434
所得税	308.81	1,010	1,148	1,328	1,442
<b>净利润</b>	3,350	5,634	6,360	7,360	7,992
少数股东损益	0.24	0.09	0.10	0.12	0.13
<b>归属于母公司所有者的净利润</b>	3,350	5,634	6,360	7,360	7,992
<b>EPS (人民币, 摊薄后)</b>	0.39	0.66	0.75	0.87	0.94

### 资产负债表

会计年度 (人民币百万)	2024	2025	2026E	2027E	2028E
<b>总资产</b>	417,736	486,876	518,759	554,527	595,517
金融资产投资	221,931	240,291	269,000	308,540	364,164
融资融券	27,461	37,839	39,520	43,400	48,000
买入返售金融资产	3,984	1,338	2,315	1,973	1,681
<b>总负债</b>	336,337	404,187	432,130	463,446	499,284
<b>权益合计</b>	81,397	82,686	86,629	91,081	96,233

### 估值分析

会计年度 (人民币百万)	2024	2025	2026E	2027E	2028E
归属母公司净利润	3,350	5,634	6,360	7,360	7,992
分红率 (%)	44.20	30.00	30.00	30.00	30.00
归属母公司所有者权益	81,397	82,686	86,629	91,081	96,233
股本 (百万股)	8,497	8,497	8,497	8,497	8,497
PB (倍)	1.05	1.00	0.95	0.90	0.85
PE (倍)	23.69	14.09	12.48	10.78	9.93
BVPS (人民币, 摊薄后)	8.94	9.37	9.85	10.42	11.03
EPS (人民币, 摊薄后)	0.39	0.66	0.75	0.87	0.94
ROE (%)	4.18	6.99	7.51	8.28	8.53

资料来源: 公司公告、华泰研究预测

## 免责声明

### 分析师声明

本人，沈娟、汪煜、孙亦欣，兹证明本报告所表达的观点准确地反映了分析师对标的证券或发行人的个人意见；彼以往、现在或未来并无就其研究报告所提供的具体建议或所表达的意见直接或间接收取任何报酬。请注意，标\*的人员并非香港证券及期货事务监察委员会的注册持牌人，不可在香港从事受监管活动。

### 一般声明及披露

本报告由华泰证券股份有限公司或其关联机构制作，华泰证券股份有限公司和其关联机构统称为“华泰证券”（华泰证券股份有限公司已具备中国证监会批准的证券投资咨询业务资格）。本报告所载资料是仅供接收人的严格保密资料。本报告仅供华泰证券及其客户和其关联机构使用。华泰证券不因接收人收到本报告而视其为客户。

本报告基于华泰证券认为可靠的、已公开的信息编制，但华泰证券对该等信息的准确性及完整性不作任何保证。

本报告所载的意见、评估及预测仅反映报告发布当日的观点和判断。在不同时期，华泰证券可能会发出与本报告所载意见、评估及预测不一致的研究报告。同时，本报告所指的证券或投资标的的价格、价值及投资收入可能会波动。以往表现并不能指引未来，未来回报并不能得到保证，并存在损失本金的可能。华泰证券不保证本报告所含信息保持在最新状态。华泰证券对本报告所含信息可在不发出通知的情形下做出修改，投资者应当自行关注相应的更新或修改。

华泰证券（华泰证券（美国）有限公司除外）不是 FINRA 的注册会员，其研究分析师亦没有注册为 FINRA 的研究分析师/不具有 FINRA 分析师的注册资格。

华泰证券力求报告内容客观、公正，但本报告所载的观点、结论和建议仅供参考，不构成购买或出售所述证券的要约或招揽。该等观点、建议并未考虑到个别投资者的具体投资目的、财务状况以及特定需求，在任何时候均不构成对客户私人投资建议。投资者应当充分考虑自身特定状况，并完整理解和使用本报告内容，不应视本报告为做出投资决策的唯一因素。对依据或者使用本报告所造成的一切后果，华泰证券及作者均不承担任何法律责任。任何形式的分享证券投资收益或者分担证券投资损失的书面或口头承诺均为无效。

除非另行说明，本报告中所引用的关于业绩的数据代表过往表现，过往的业绩表现不应作为日后回报的预示。华泰证券不承诺也不保证任何预示的回报会得以实现，分析中所做的预测可能是基于相应的假设，任何假设的变化可能会显著影响所预测的回报。

华泰证券及作者在自身所知情的范围内，与本报告所指的证券或投资标的不存在法律禁止的利害关系。在法律许可的情况下，华泰证券可能会持有报告中提到的公司所发行的证券头寸并进行交易，为该公司提供投资银行、财务顾问或者金融产品等相关服务或向该公司招揽业务。

华泰证券的销售人员、交易人员或其他专业人士可能会依据不同假设和标准、采用不同的分析方法而口头或书面发表与本报告意见及建议不一致的市场评论和/或交易观点。华泰证券没有将此意见及建议向报告所有接收者进行更新的义务。华泰证券的资产管理部门、自营部门以及其他投资业务部门可能独立做出与本报告中的意见或建议不一致的投资决策。投资者应当考虑到华泰证券及/或其相关人员可能存在影响本报告观点客观性的潜在利益冲突。投资者请勿将本报告视为投资或其他决定的唯一信赖依据。有关该方面的具体披露请参照本报告尾部。

本报告并非意图发送、发布给在当地法律或监管规则下不允许向其发送、发布的机构或人员，也并非意图发送、发布给因可得到、使用本报告的行为而使华泰证券违反或受制于当地法律或监管规则的机构或人员。

本报告版权仅为华泰证券所有。未经华泰证券书面许可，任何机构或个人不得以翻版、复制、发表、引用或再次分发他人（无论整份或部分）等任何形式侵犯华泰证券版权。如征得华泰证券同意进行引用、刊发的，需在允许的范围内使用，并需在使用前获取独立的法律意见，以确定该引用、刊发符合当地适用法规的要求，同时注明出处为“华泰证券研究所”，且不得对本报告进行任何有悖原意的引用、删节和修改。华泰证券保留追究相关责任的权利。所有本报告中使用的商标、服务标记及标记均为华泰证券的商标、服务标记及标记。

### 中国香港

本报告由华泰证券股份有限公司或其关联机构制作，在香港由华泰金融控股（香港）有限公司向符合《证券及期货条例》及其附属法律规定的机构投资者和专业投资者的客户进行分发。华泰金融控股（香港）有限公司受香港证券及期货事务监察委员会监管，是华泰国际金融控股有限公司的全资子公司，后者为华泰证券股份有限公司的全资子公司。在香港获得本报告的人员若有任何有关本报告的问题，请与华泰金融控股（香港）有限公司联系。

### 香港-重要监管披露

- 华泰金融控股（香港）有限公司的雇员或其关联人士没有担任本报告中提及的公司或发行人的高级人员。
- 有关重要的披露信息，请参华泰金融控股（香港）有限公司的网页 [https://www.htsc.com.hk/stock\\_disclosure](https://www.htsc.com.hk/stock_disclosure) 其他信息请参见下方“美国-重要监管披露”。

### 美国

在美国本报告由华泰证券（美国）有限公司向符合美国监管规定的机构投资者进行发表与分发。华泰证券（美国）有限公司是美国注册经纪商和美国金融业监管局（FINRA）的注册会员。对于其在美国分发的研究报告，华泰证券（美国）有限公司根据《1934年证券交易法》（修订版）第15a-6条规定以及美国证券交易委员会人员解释，对本研究报告内容负责。华泰证券（美国）有限公司联营公司的分析师不具有美国金融监管（FINRA）分析师的注册资格，可能不属于华泰证券（美国）有限公司的关联人员，因此可能不受FINRA关于分析师与标的公司沟通、公开露面和所持交易证券的限制。华泰证券（美国）有限公司是华泰国际金融控股有限公司的全资子公司，后者为华泰证券股份有限公司的全资子公司。任何直接从华泰证券（美国）有限公司收到此报告并希望就本报告所述任何证券进行交易的人士，应通过华泰证券（美国）有限公司进行交易。

### 美国-重要监管披露

- 分析师沈娟、汪煜、孙亦欣本人及相关人士并不担任本报告所提及的标的证券或发行人的高级人员、董事或顾问。分析师及相关人士与本报告所提及的标的证券或发行人并无任何相关财务利益。本披露中所提及的“相关人士”包括FINRA定义下分析师的家庭成员。分析师根据华泰证券的整体收入和盈利能力获得薪酬，包括源自公司投资银行业务的收入。
- 东方证券（600958 CH）、东方证券（3958 HK）：华泰证券股份有限公司、其子公司和/或其联营公司在本报告发布日之前的12个月内担任了标的证券公开发行或144A条款发行的经办人或联席经办人。
- 东方证券（600958 CH）、东方证券（3958 HK）：华泰证券股份有限公司、其子公司和/或其联营公司在本报告发布日之前12个月内曾向标的公司提供投资银行服务并收取报酬。
- 东方证券（600958 CH）、东方证券（3958 HK）：华泰证券股份有限公司、其子公司和/或其联营公司预计在本报告发布日之后3个月内将向标的公司收取或寻求投资银行服务报酬。
- 华泰证券股份有限公司、其子公司和/或其联营公司，及/或不时会以自身或代理形式向客户出售及购买华泰证券研究所覆盖公司的证券/衍生工具，包括股票及债券（包括衍生品）华泰证券研究所覆盖公司的证券/衍生工具，包括股票及债券（包括衍生品）。
- 华泰证券股份有限公司、其子公司和/或其联营公司，及/或其高级管理层、董事和雇员可能会持有本报告中所提到的任何证券（或任何相关投资）头寸，并可能不时进行增持或减持该证券（或投资）。因此，投资者应该意识到可能存在利益冲突。

### 新加坡

华泰证券（新加坡）有限公司持有新加坡金融管理局颁发的资本市场服务许可证，可从事资本市场产品交易，包括证券、集体投资计划中的单位、交易所交易的衍生品合约和场外衍生品合约，并且是《财务顾问法》规定的豁免财务顾问，就投资产品向他人提供建议，包括发布或公布研究分析或研究报告。华泰证券（新加坡）有限公司可能会根据《财务顾问条例》第32C条的规定分发其在华泰证券内的外国附属公司各自制作的信息/研究。本报告仅供认可投资者、专家投资者或机构投资者使用，华泰证券（新加坡）有限公司不对本报告内容承担法律责任。如果您是非预期接收者，请您立即通知并直接将本报告返回给华泰证券（新加坡）有限公司。本报告的新加坡接收者应联系您的华泰证券（新加坡）有限公司关系经理或客户主管，了解来自或与所分发的信息相关的事宜。

## 评级说明

投资评级基于分析师对报告发布日后 6 至 12 个月内行业或公司回报潜力(含此期间的股息回报)相对基准表现的预期(A 股市场基准为沪深 300 指数, 香港市场基准为恒生指数, 美国市场基准为标普 500 指数, 台湾市场基准为台湾加权指数, 日本市场基准为日经 225 指数, 新加坡市场基准为海峡时报指数, 韩国市场基准为韩国有价证券指数, 英国市场基准为富时 100 指数, 德国市场基准为 DAX 指数), 具体如下:

## 行业评级

**增持:** 预计行业股票指数超越基准  
**中性:** 预计行业股票指数基本与基准持平  
**减持:** 预计行业股票指数明显弱于基准

## 公司评级

**买入:** 预计股价超越基准 15% 以上  
**增持:** 预计股价超越基准 5%~15%  
**持有:** 预计股价相对基准波动在-15%~5%之间  
**卖出:** 预计股价弱于基准 15% 以上  
**暂停评级:** 已暂停评级、目标价及预测, 以遵守适用法规及/或公司政策  
**无评级:** 股票不在常规研究覆盖范围内。投资者不应期待华泰提供该等证券及/或公司相关的持续或补充信息

## 法律实体披露

**中国:** 华泰证券股份有限公司具有中国证监会核准的“证券投资咨询”业务资格, 经营许可证编号为: 91320000704041011J  
**香港:** 华泰金融控股(香港)有限公司具有香港证监会核准的“就证券提供意见”业务资格, 经营许可证编号为: AOK809  
**美国:** 华泰证券(美国)有限公司为美国金融业监管局(FINRA)成员, 具有在美国开展经纪交易商业业务的资格, 经营业务许可编号为: CRD#:298809/SEC#:8-70231  
**新加坡:** 华泰证券(新加坡)有限公司具有新加坡金融管理局颁发的资本市场服务许可证, 并且是豁免财务顾问, 经营许可证编号为: 202233398E

## 华泰证券股份有限公司

**南京**  
 南京市建邺区江东中路 228 号华泰证券广场 1 号楼/邮政编码: 210019  
 电话: 86 25 83389999/传真: 86 25 83387521  
 电子邮件: ht-rd@htsc.com

**深圳**  
 深圳市福田区益田路 5999 号基金大厦 10 楼/邮政编码: 518017  
 电话: 86 755 82493932/传真: 86 755 82492062  
 电子邮件: ht-rd@htsc.com

## 华泰金融控股(香港)有限公司

香港中环皇后大道中 99 号中环中心 53 楼  
 电话: +852-3658-6000/传真: +852-2567-6123  
 电子邮件: research@htsc.com  
<http://www.htsc.com.hk>

## 华泰证券(美国)有限公司

美国纽约公园大道 280 号 21 楼东(纽约 10017)  
 电话: +212-763-8160/传真: +917-725-9702  
 电子邮件: Huatai@htsc-us.com  
<http://www.htsc-us.com>

## 华泰证券(新加坡)有限公司

滨海湾金融中心 1 号大厦, #08-02, 新加坡 018981  
 电话: +65 68603600  
 传真: +65 65091183  
<https://www.htsc.com.sg>

## 北京

北京市西城区太平桥大街丰盛胡同 28 号太平洋保险大厦 A 座 18 层/  
 邮政编码: 100032  
 电话: 86 10 63211166/传真: 86 10 63211275  
 电子邮件: ht-rd@htsc.com

## 上海

上海市浦东新区东方路 18 号保利广场 E 栋 23 楼/邮政编码: 200120  
 电话: 86 21 28972098/传真: 86 21 28972068  
 电子邮件: ht-rd@htsc.com

©版权所有 2026 年华泰证券股份有限公司