

各业务线全面复苏

华泰研究

季报点评

2026年4月30日 | 中国内地/中国香港

证券

中金公司发布一季报, 2026年Q1实现营收88.25亿元, 同比增长54.26%; 归母净利35.77亿元, 同比增长75.19%, 处于业绩预增公告中间区间(预计归母净利33.69-38.80亿元), 符合预期。公司各业务线全面增长, 投行表现尤为突出、买方投顾转型深化、国际业务优势强化, 维持买入评级。

延续扩表与提杠杆趋势

26Q1末公司总资产8,698亿元, 较年初增长11%, 延续扩表趋势。季度末杠杆率5.37x, 较25Q4末小幅提升0.02x, 保持高位。其中金融投资4,544亿元, 较年初增长6%; 交易性金融资产3,136亿元, 较年初增长6%; 其他权益工具投资较年初增长11%至133亿元; 其他债权投资较年初增长7%至1,275亿元, 大类资产配置规模整体扩张。季度末自营权益类证券及其衍生品/净资产48.15%, 环比+1.82pct; 自营非权益类证券及其衍生品/净资产342.25%, 环比+3.88pct, 权益与非权益整体投资杠杆均有所抬升。

各业务线同比全面增长

从业务结构看, 26Q1经纪业务净收入20.05亿元, 同比+54%, 受益于市场交投活跃度提升, 景气度上行明显。投资业务收入41.75亿元, 同比+23%, 在总收入中占比约47%, 是公司核心的收入来源。投行业务净收入15.45亿元, 同比+283%, 弹性显著, Q1境内外资本市场承销活动回暖。资管业务净收入3.97亿元, 同比+29%, 保持稳健增长。信用业务由25Q1的利息净支出状态转为净收入1.08亿元。综合来看, 各业务线收入同比全面改善, 利润端归母净利润同比+75%, 增速显著高于收入端, 反映出较强的经营杠杆效应。

稳步推进买方投顾转型

公司在业内较早施行买方投顾转型, 中金财富构建了覆盖不同门槛和需求的“50”系列服务生态, 如针对高净值客户的私享专户服务的“中国50”; 起购门槛较低(如千元起购)、惠及大众投资者的公募50/微50。在4月24日举办的晨星2026年度投资峰会, 据中金财富产品与解决方案董事总经理罗钢青, 中金财富买方投顾规模超1600亿元, 其中面向1000万元起投客户的“中国50”产品线规模超1000亿元, 截至2026年3月底客户盈利比率为99.8%, 客户留存率约70%, 追加率约53%。此外, 中金财富已推出了“ETF50”服务, 以买方投顾重塑ETF投资逻辑, 让ETF从交易工具转化为配置帮手, 让决策具备应对变化的灵活性。

盈利预测与估值

考虑到当前市场景气度保持高位, 公司投资业务表现强劲, 我们适当上调公司投资业务收入等假设, 预计2026-2028年归母净利润为137/157/171亿元(较前值分别调增20%/20%/20%), 对应EPS为2.84/3.25/3.54元, 2026年BPS为27.64元。A/H可比公司2026年Wind一致预期PB估值分别为1.0/0.7x, 考虑到公司各业务线全面增长, 财富管理转型深化、国际业务优势突出, 给予公司A/H股2026年1.6/0.9xPB估值, 对应目标价为44.22元/28.41港币(前值43.60元/24.69港币, 对应A/H股分别1.6/0.8x2026年PB估值)。

风险提示: 业务开展不及预期, 市场波动风险。

	601995 CH	3908 HK
投资评级:	买入(维持)	买入(维持)
目标价:	人民币: 44.22	港币: 28.41

沈娟 研究员
SAC No. S0570514040002 shenjuan@htsc.com
SFC No. BPN843 +(86) 755 2395 2763

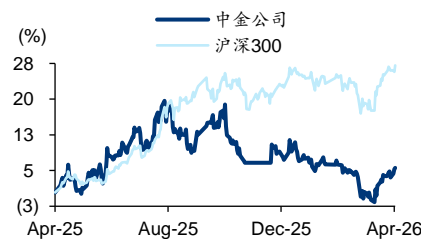
汪煜 研究员
SAC No. S0570523010003 wangyu017005@htsc.com
SFC No. BRZ146 m
+(86) 21 2897 2228

孙亦欣* 研究员
SAC No. S0570525070004 sunyixin@htsc.com
+(86) 755 8249 2388

基本数据

(人民币/港币)	601995 CH	3908 HK
收盘价(截至4月29日)	34.43	20.86
市值(百万)	166,202	100,697
6个月平均日成交额(百万)	758.96	330.51
52周价格范围	32.00-39.29	13.20-24.34

股价走势图



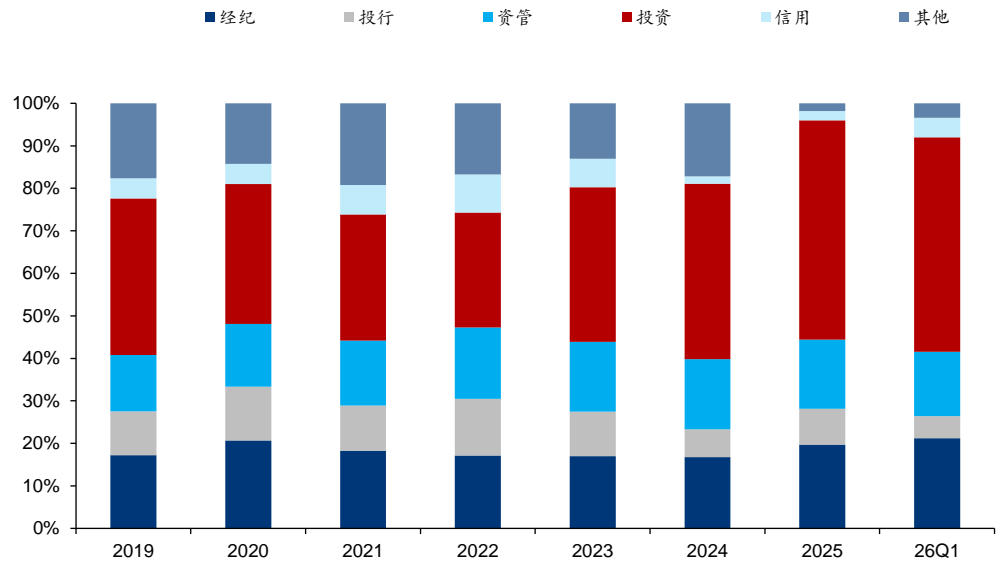
资料来源: Wind

经营预测指标与估值

会计年度(人民币)	2025	2026E	2027E	2028E
营业收入(百万)	28,481	37,002	41,503	44,203
+/-%	33.50	29.92	12.16	6.51
归属母公司净利润(百万)	9,791	13,687	15,707	17,108
+/-%	71.93	39.79	14.76	8.92
EPS(最新摊薄)	2.03	2.84	3.25	3.54
BVPS(最新摊薄)	25.29	27.64	30.34	33.28
PE(倍)	16.98	12.14	10.58	9.71
PB(倍)	1.36	1.25	1.13	1.03
ROE(%)	8.82	11.28	11.80	11.71
股息率(%)	1.00	1.40	1.61	1.75

资料来源: 公司公告、华泰研究预测

图表1: 中金公司各业务净收入结构图



注: 投资类收入=投资净收益 + 公允价值变动净收益 - 对联营企业和合营企业的投资收益
资料来源: 公司公告, 华泰研究

图表2: A股可比公司 PE、PB Wind 一致预期

机构	代码	EPS(2026E)	BPS (2026E)	PE (2026E)	PB (2026E)
中信证券	600030 CH	2.38	21.61	11.49	1.26
国泰海通	601211 CH	1.54	19.54	10.47	0.82
广发证券	000776 CH	2.10	20.36	10.14	1.05
招商证券	600999 CH	1.62	15.35	9.69	1.02
中位数				10.14	1.02
平均数				10.10	0.96

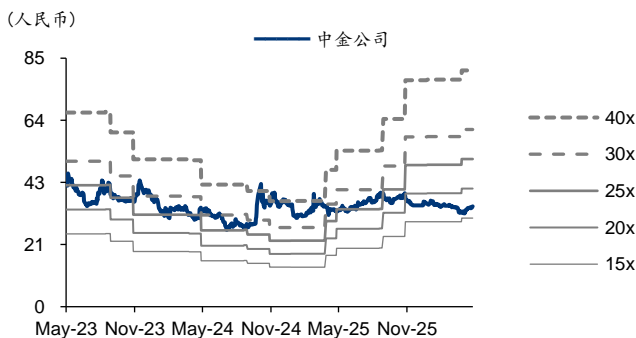
注: 股价取自 2026 年 4 月 29 日, EPS、BPS 来自 Wind 一致预期
资料来源: Wind, 华泰研究

图表3: H股可比公司 PE、PB Wind 一致预期

机构	代码	EPS(2026E)	BPS (2026E)	PE (2026E)	PB (2026E)
中信证券	6030 HK	2.71	24.68	10.26	1.13
国泰海通	2611 HK	1.76	22.32	7.59	0.60
广发证券	1776 HK	2.40	23.25	7.30	0.75
招商证券	6099 HK	1.85	17.52	7.42	0.78
中位数				7.42	0.75
平均数				7.44	0.71

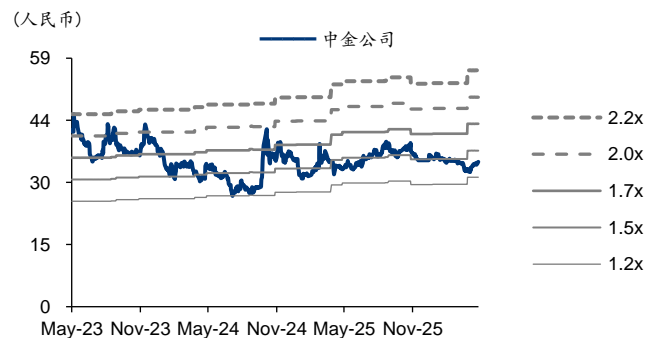
注: 股价取自 2026 年 4 月 29 日, EPS、BPS 来自 Wind 一致预期
资料来源: Wind, 华泰研究

图表4: 中金公司 PE-Bands



资料来源: Wind, 华泰研究

图表5: 中金公司 PB-Bands



资料来源: Wind, 华泰研究

盈利预测

损益表

会计年度 (人民币百万)	2024	2025	2026E	2027E	2028E
营业收入	21,333	28,481	37,002	41,503	44,203
手续费及佣金净收入	10,852	15,175	21,078	24,636	26,553
经纪业务手续费净收入	4,263	6,171	7,813	8,553	9,211
投资银行业务手续费净收入	3,095	5,031	6,205	6,783	7,345
资产管理业务手续费净收入	1,209	1,582	1,790	1,909	2,031
利息净收入	(1,390)	(1,038)	481.85	527.89	576.02
投资净收益	13,268	13,877	8,615	8,718	8,591
对联营企业和合营企业的投资收益	(12.10)	75.55	83.10	91.41	100.55
公允价值变动净收益	(3,159)	399.47	6,832	7,627	8,490
汇兑净收益	1,600	(78.44)	(101.93)	(114.33)	(121.77)
其他收益	98.94	71.01	92.28	103.50	110.24
其他业务收入	61.06	69.51	3.70	4.15	4.42
营业支出	14,481	16,876	21,031	23,175	24,240
税金及附加	79.72	130.37	138.29	155.12	165.21
管理费用	14,302	16,420	20,721	22,826	23,870
减值损失	96.53	323.40	167.45	187.81	200.03
其他业务成本	2.73	2.73	4.74	5.31	5.66
营业利润	6,853	11,605	15,970	18,328	19,962
营业外收入	1.87	180.02	4.36	5.01	5.45
营业外支出	49.73	72.32	115.94	133.06	144.93
利润总额	6,805	11,713	15,859	18,200	19,823
所得税	1,131	1,912	2,220	2,548	2,775
净利润	5,674	9,800	13,638	15,652	17,048
少数股东损益	(20.04)	9.85	(48.18)	(55.29)	(60.22)
归属于母公司所有者的净利润	5,694	9,791	13,687	15,707	17,108
EPS (人民币, 摊薄后)	1.18	2.03	2.84	3.25	3.54

资产负债表

会计年度 (人民币百万)	2024	2025	2026E	2027E	2028E
总资产	674,716	782,826	817,850	897,766	984,810
金融资产投资	371,741	426,715	459,216	494,524	532,901
融资融券	44,648	67,156	70,804	78,490	86,497
买入返售金融资产	22,711	22,419	5,639	5,357	5,089
总负债	559,094	658,438	684,432	751,312	824,156
权益合计	115,348	122,058	133,418	146,455	160,654

估值分析

会计年度 (人民币百万)	2024	2025	2026E	2027E	2028E
归属母公司净利润	5,694	9,791	13,687	15,707	17,108
分红率 (%)	17.00	17.00	17.00	17.00	17.00
归属母公司所有者权益	115,348	122,058	133,418	146,455	160,654
股本 (百万股)	4,827	4,827	4,827	4,827	4,827
PB (倍)	1.44	1.36	1.25	1.13	1.03
PE (倍)	29.19	16.98	12.14	10.58	9.71
BVPS (人民币, 摊薄后)	23.90	25.29	27.64	30.34	33.28
EPS (人民币, 摊薄后)	1.18	2.03	2.84	3.25	3.54
ROE (%)	5.52	8.82	11.28	11.80	11.71

资料来源: 公司公告、华泰研究预测

免责声明

分析师声明

本人，沈娟、汪煜、孙亦欣，兹证明本报告所表达的观点准确地反映了分析师对标的证券或发行人的个人意见；彼以往、现在或未来并无就其研究报告所提供的具体建议或所表达的意见直接或间接收取任何报酬。请注意，标*的人员并非香港证券及期货事务监察委员会的注册持牌人，不可在香港从事受监管活动。

一般声明及披露

本报告由华泰证券股份有限公司或其关联机构制作，华泰证券股份有限公司和其关联机构统称为“华泰证券”（华泰证券股份有限公司已具备中国证监会批准的证券投资咨询业务资格）。本报告所载资料是仅供接收人的严格保密资料。本报告仅供华泰证券及其客户和其关联机构使用。华泰证券不因接收人收到本报告而视其为客户。

本报告基于华泰证券认为可靠的、已公开的信息编制，但华泰证券对该等信息的准确性及完整性不作任何保证。

本报告所载的意见、评估及预测仅反映报告发布当日的观点和判断。在不同时期，华泰证券可能会发出与本报告所载意见、评估及预测不一致的研究报告。同时，本报告所指的证券或投资标的的价格、价值及投资收入可能会波动。以往表现并不能指引未来，未来回报并不能得到保证，并存在损失本金的可能。华泰证券不保证本报告所含信息保持在最新状态。华泰证券对本报告所含信息可在不发出通知的情形下做出修改，投资者应当自行关注相应的更新或修改。

华泰证券（华泰证券（美国）有限公司除外）不是 FINRA 的注册会员，其研究分析师亦没有注册为 FINRA 的研究分析师/不具有 FINRA 分析师的注册资格。

华泰证券力求报告内容客观、公正，但本报告所载的观点、结论和建议仅供参考，不构成购买或出售所述证券的要约或招揽。该等观点、建议并未考虑到个别投资者的具体投资目的、财务状况以及特定需求，在任何时候均不构成对客户私人投资建议。投资者应当充分考虑自身特定状况，并完整理解和使用本报告内容，不应视本报告为做出投资决策的唯一因素。对依据或者使用本报告所造成的一切后果，华泰证券及作者均不承担任何法律责任。任何形式的分享证券投资收益或者分担证券投资损失的书面或口头承诺均为无效。

除非另行说明，本报告中所引用的关于业绩的数据代表过往表现，过往的业绩表现不应作为日后回报的预示。华泰证券不承诺也不保证任何预示的回报会得以实现，分析中所做的预测可能是基于相应的假设，任何假设的变化可能会显著影响所预测的回报。

华泰证券及作者在自身所知情的范围内，与本报告所指的证券或投资标的不存在法律禁止的利害关系。在法律许可的情况下，华泰证券可能会持有报告中提到的公司所发行的证券头寸并进行交易，为该公司提供投资银行、财务顾问或者金融产品等相关服务或向该公司招揽业务。

华泰证券的销售人员、交易人员或其他专业人士可能会依据不同假设和标准、采用不同的分析方法而口头或书面发表与本报告意见及建议不一致的市场评论和/或交易观点。华泰证券没有将此意见及建议向报告所有接收者进行更新的义务。华泰证券的资产管理部门、自营部门以及其他投资业务部门可能独立做出与本报告中的意见或建议不一致的投资决策。投资者应当考虑到华泰证券及/或其相关人员可能存在影响本报告观点客观性的潜在利益冲突。投资者请勿将本报告视为投资或其他决定的唯一信赖依据。有关该方面的具体披露请参照本报告尾部。

本报告并非意图发送、发布给在当地法律或监管规则下不允许向其发送、发布的机构或人员，也并非意图发送、发布给因可得到、使用本报告的行为而使华泰证券违反或受制于当地法律或监管规则的机构或人员。

本报告版权仅为华泰证券所有。未经华泰证券书面许可，任何机构或个人不得以翻版、复制、发表、引用或再次分发他人（无论整份或部分）等任何形式侵犯华泰证券版权。如征得华泰证券同意进行引用、刊发的，需在允许的范围内使用，并需在使用前获取独立的法律意见，以确定该引用、刊发符合当地适用法规的要求，同时注明出处为“华泰证券研究所”，且不得对本报告进行任何有悖原意的引用、删节和修改。华泰证券保留追究相关责任的权利。所有本报告中使用的商标、服务标记及标记均为华泰证券的商标、服务标记及标记。

中国香港

本报告由华泰证券股份有限公司或其关联机构制作，在香港由华泰金融控股（香港）有限公司向符合《证券及期货条例》及其附属法律规定的机构投资者和专业投资者的客户进行分发。华泰金融控股（香港）有限公司受香港证券及期货事务监察委员会监管，是华泰国际金融控股有限公司的全资子公司，后者为华泰证券股份有限公司的全资子公司。在香港获得本报告的人员若有任何有关本报告的问题，请与华泰金融控股（香港）有限公司联系。

香港-重要监管披露

- 华泰金融控股（香港）有限公司的雇员或其关联人士没有担任本报告中提及的公司或发行人的高级人员。
- 中金公司（3908 HK）：华泰金融控股（香港）有限公司、其子公司和/或其关联公司在本报告发布日担任标的公司证券做市商或者证券流动性提供者。
- 有关重要的披露信息，请参华泰金融控股（香港）有限公司的网页 https://www.htsc.com.hk/stock_disclosure 其他信息请参见下方“美国-重要监管披露”。

美国

在美国本报告由华泰证券（美国）有限公司向符合美国监管规定的机构投资者进行发表与分发。华泰证券（美国）有限公司是美国注册经纪商和美国金融业监管局（FINRA）的注册会员。对于其在美国分发的研究报告，华泰证券（美国）有限公司根据《1934年证券交易法》（修订版）第15a-6条规定以及美国证券交易委员会人员解释，对本研究报告内容负责。华泰证券（美国）有限公司联营公司的分析师不具有美国金融监管（FINRA）分析师的注册资格，可能不属于华泰证券（美国）有限公司的关联人员，因此可能不受FINRA关于分析师与标的公司沟通、公开露面和所持交易证券的限制。华泰证券（美国）有限公司是华泰国际金融控股有限公司的全资子公司，后者为华泰证券股份有限公司的全资子公司。任何直接从华泰证券（美国）有限公司收到此报告并希望就本报告所述任何证券进行交易的人士，应通过华泰证券（美国）有限公司进行交易。

美国-重要监管披露

- 分析师沈娟、汪煜、孙亦欣本人及相关人士并不担任本报告所提及的标的证券或发行人的高级人员、董事或顾问。分析师及相关人士与本报告所提及的标的证券或发行人并无任何相关财务利益。本披露中所提及的“相关人士”包括FINRA定义下分析师的家庭成员。分析师根据华泰证券的整体收入和盈利能力获得薪酬，包括源自公司投资银行业务的收入。
- 中金公司（601995 CH）、中金公司（3908 HK）：华泰证券股份有限公司、其子公司和/或其联营公司在本报告发布日之前的12个月内担任了标的证券公开发行或144A条款发行的经办人或联席经办人。
- 中金公司（601995 CH）、中金公司（3908 HK）：华泰证券股份有限公司、其子公司和/或其联营公司在本报告发布日之前12个月内曾向标的公司提供投资银行服务并收取报酬。
- 中金公司（601995 CH）、中金公司（3908 HK）：华泰证券股份有限公司、其子公司和/或其联营公司预计在本报告发布日之后3个月内将向标的公司收取或寻求投资银行服务报酬。
- 中金公司（3908 HK）：华泰证券股份有限公司、其子公司和/或其联营公司在本报告发布日担任标的公司证券做市商或者证券流动性提供者。
- 华泰证券股份有限公司、其子公司和/或其联营公司，及/或不时会以自身或代理形式向客户出售及购买华泰证券研究所覆盖公司的证券/衍生工具，包括股票及债券（包括衍生品）华泰证券研究所覆盖公司的证券/衍生工具，包括股票及债券（包括衍生品）。
- 华泰证券股份有限公司、其子公司和/或其联营公司，及/或其高级管理层、董事和雇员可能会持有本报告中所提到的任何证券（或任何相关投资）头寸，并可能不时进行增持或减持该证券（或投资）。因此，投资者应该意识到可能存在利益冲突。

新加坡

华泰证券（新加坡）有限公司持有新加坡金融管理局颁发的资本市场服务许可证，可从事资本市场产品交易，包括证券、集体投资计划中的单位、交易所交易的衍生品合约和场外衍生品合约，并且是《财务顾问法》规定的豁免财务顾问，就投资产品向他人提供建议，包括发布或公布研究分析或研究报告。华泰证券（新加坡）有限公司可能会根据《财务顾问条例》第32C条的规定分发其在华泰证券内的外国附属公司各自制作的信息/研究。本报告仅供认可投资者、专家投资者或机构投资者使用，华泰证券（新加坡）有限公司不对本报告内容承担法律责任。如果您是非预期接收者，请您立即通知并直接将本报告返回给华泰证券（新加坡）有限公司。本报告的新加坡接收者应联系您的华泰证券（新加坡）有限公司关系经理或客户主管，了解来自或与所分发的信息相关的事宜。

评级说明

投资评级基于分析师对报告发布日后 6 至 12 个月内行业或公司回报潜力(含此期间的股息回报)相对基准表现的预期(A 股市场基准为沪深 300 指数, 香港市场基准为恒生指数, 美国市场基准为标普 500 指数, 台湾市场基准为台湾加权指数, 日本市场基准为日经 225 指数, 新加坡市场基准为海峡时报指数, 韩国市场基准为韩国有价证券指数, 英国市场基准为富时 100 指数, 德国市场基准为 DAX 指数), 具体如下:

行业评级

增持: 预计行业股票指数超越基准

中性: 预计行业股票指数基本与基准持平

减持: 预计行业股票指数明显弱于基准

公司评级

买入: 预计股价超越基准 15% 以上

增持: 预计股价超越基准 5%~15%

持有: 预计股价相对基准波动在-15%~5%之间

卖出: 预计股价弱于基准 15% 以上

暂停评级: 已暂停评级、目标价及预测, 以遵守适用法规及/或公司政策

无评级: 股票不在常规研究覆盖范围内。投资者不应期待华泰提供该等证券及/或公司相关的持续或补充信息

法律实体披露

中国: 华泰证券股份有限公司具有中国证监会核准的“证券投资咨询”业务资格, 经营许可证编号为: 91320000704041011J

香港: 华泰金融控股(香港)有限公司具有香港证监会核准的“就证券提供意见”业务资格, 经营许可证编号为: AOK809

美国: 华泰证券(美国)有限公司为美国金融业监管局(FINRA)成员, 具有在美国开展经纪交易商业业务的资格, 经营业务许可编号为: CRD#:298809/SEC#:8-70231

新加坡: 华泰证券(新加坡)有限公司具有新加坡金融管理局颁发的资本市场服务许可证, 并且是豁免财务顾问, 经营许可证编号为: 202233398E

华泰证券股份有限公司

南京

南京市建邺区江东中路 228 号华泰证券广场 1 号楼/邮政编码: 210019

电话: 86 25 83389999/传真: 86 25 83387521

电子邮件: ht-rd@htsc.com

深圳

深圳市福田区益田路 5999 号基金大厦 10 楼/邮政编码: 518017

电话: 86 755 82493932/传真: 86 755 82492062

电子邮件: ht-rd@htsc.com

北京

北京市西城区太平桥大街丰盛胡同 28 号太平洋保险大厦 A 座 18 层/
邮政编码: 100032

电话: 86 10 63211166/传真: 86 10 63211275

电子邮件: ht-rd@htsc.com

上海

上海市浦东新区东方路 18 号保利广场 E 栋 23 楼/邮政编码: 200120

电话: 86 21 28972098/传真: 86 21 28972068

电子邮件: ht-rd@htsc.com

华泰金融控股(香港)有限公司

香港中环皇后大道中 99 号中环中心 53 楼

电话: +852-3658-6000/传真: +852-2567-6123

电子邮件: research@htsc.com

http://www.htsc.com.hk

华泰证券(美国)有限公司

美国纽约公园大道 280 号 21 楼东(纽约 10017)

电话: +212-763-8160/传真: +917-725-9702

电子邮件: Huatai@htsc-us.com

http://www.htsc-us.com

华泰证券(新加坡)有限公司

滨海湾金融中心 1 号大厦, #08-02, 新加坡 018981

电话: +65 68603600

传真: +65 65091183

https://www.htsc.com.sg

©版权所有 2026 年华泰证券股份有限公司