

# 一季度利润企稳，26年有望迎来反弹

华泰研究

2026年4月30日 | 中国内地

年报点评

煤炭

投资评级(维持):

增持

目标价(人民币):

8.12

公司发布 2025 年年度及 2026 年一季度业绩报告。2025 年实现营业收入 371.55 亿元，同比下降 17.96%；归母净利润 12.01 亿元，同比大幅下降 61.37%，不及我们归母净利预期（22.36 亿元），受炼焦煤价格中枢下行拖累。公司 26 年一季度实现营业收入 88.60 亿元，同比微降 1.82%；归母净利润 8.08 亿元，同比增长 18.62%，盈利回升主要受益于参股公司盈利改善，以及控股子公司收到节能补偿款等因素。当前焦煤价格企稳回暖，公司作为国内优质炼焦煤龙头，资源禀赋突出、盈利修复动能充足。维持“增持”评级。

## 煤炭主业价跌量稳，2025 年盈利承压

2025 年公司煤炭业务实现营业收入 213.01 亿元，同比下降 19.87%，主要受炼焦煤价格中枢下移影响。报告期内，公司商品煤综合售价 796.78 元/吨，较 2024 年的 1037.23 元/吨同比下滑 23.18%。生产端保持稳健，原煤产量 4687 万吨、洗精煤产量 1657 万吨，同比分别仅下滑 0.74%、1.25%，生产连续性较强；商品煤销量达 2672 万吨，同比增长 4.38%，但销量提升难以完全对冲价格下行压力。成本端管控得力，全年煤炭业务营业成本 108.04 亿元，同比下降 14.81%。

## 电力及热力业务逆势增长，盈利质量显著改善

电力及热力业务成为公司业绩的重要对冲项，全年实现营业收入 69.93 亿元，同比增长 1.81%，营收占比提升至 18.82%，是主营业务中唯一实现营收正增长的板块。成本端受益于燃料价格下行，营业成本同比下降 6.07%，推动毛利率同比提升 7.55 个百分点至 10.06%，板块盈利质量明显改善。

## 公司资源区位优势凸显，26 年主焦煤价格回暖有望支撑盈利弹性

公司生产基地坐落于晋中基地及临汾、吕梁核心煤炭产区，主营焦煤、肥煤、瘦煤、贫瘦煤、气煤等全系列炼焦煤产品，资源禀赋与区位优势突出。2026 年 1-4 月炼焦煤市场价格中枢显著上移，高硫主焦煤领涨且品种价差持续收窄。截至 4 月 22 日 Mysteel 统计，高硫主焦煤价格 1353 元/吨(yoy+31%)、中硫主焦煤 1416 元/吨(yoy+24%)，其他配焦煤种肥煤、瘦煤、气煤、1/3 焦煤同比+27%/17%/8%/18%。其中高硫主焦煤产区同样高度集中于山西吕梁、临汾产区，区域煤矿开工率接近满产，3 月以来矿山库存快速去化至低位，报价坚挺。公司坐拥优质炼焦煤资源，充分受益于主焦煤价格回暖行情，量价支撑强劲，盈利修复弹性充足。

## 盈利预测与估值

短期来看 26Q1 焦煤市场价格企稳回暖，同时动力煤价格中枢上移亦将对焦煤形成底部支撑。由于 2025 年公司煤炭 ASP 不及我们预期，我们下调公司 ASP 对价格弹性系数和基数，归母净利润相应下调 7.74%/22.58% 至 26.06/22.73 亿元(前值: 28.25/29.36 亿元)，新增 28E 归母净利润 23.58 亿元，同比+117.03%/-12.78%/+3.75%。我们采用 DCF 估值法，由于板块估值抬升，我们略微下调公司 WACC 为 6.4% (前值为 6.5%)，永续增长率保守假设为 0%，我们上调目标价至 8.12 元(前值为 8.05 元)，维持“增持”评级。

风险提示：供给端扰动超预期；资产扩张不及预期。

刘俊

SAC No. S0570523110003  
SFC No. AVM464

研究员

karlliu@htsc.com  
+(852) 3658 6000

王嵩

SAC No. S0570525110001  
SFC No. BLE051

研究员

alanwang@htsc.com  
+(852) 3658 6000

马梦辰, CFA

SAC No. S0570524100001  
SFC No. BUM666

研究员

mamengchen@htsc.com  
+(86) 21 2897 2228

李科毅

SAC No. S0570125030018  
SFC No. BXP328

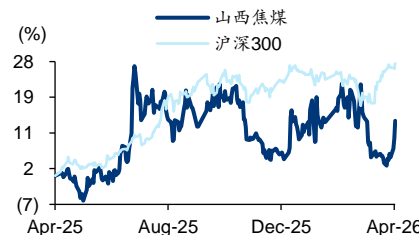
联系人

likeyi@htsc.com  
+(86) 10 6321 1166

## 基本数据

收盘价(人民币 截至 4 月 29 日)	7.00
市值(人民币百万)	39,740
6 个月平均日成交额(人民币百万)	526.28
52 周价格范围(人民币)	6.02-7.87

## 股价走势图



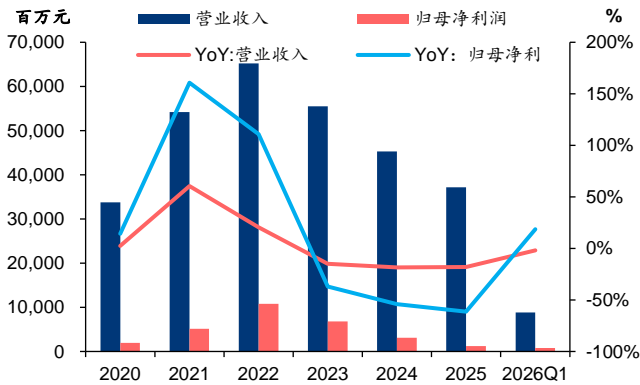
资料来源: Wind

## 经营预测指标与估值

会计年度(人民币)	2025	2026E	2027E	2028E
营业收入(百万)	37,155	38,892	38,097	38,401
+/-%	(17.96)	4.67	(2.04)	0.80
归属母公司净利润(百万)	1,201	2,606	2,273	2,358
+/-%	(61.37)	117.03	(12.78)	3.75
EPS(最新摊薄)	0.21	0.46	0.40	0.42
ROE(%)	3.33	7.07	5.96	6.04
PE(倍)	33.10	15.25	17.48	16.85
PB(倍)	1.11	1.05	1.03	1.01
EV EBITDA(倍)	9.22	9.59	10.05	9.65
股息率(%)	1.86	3.86	3.43	3.57

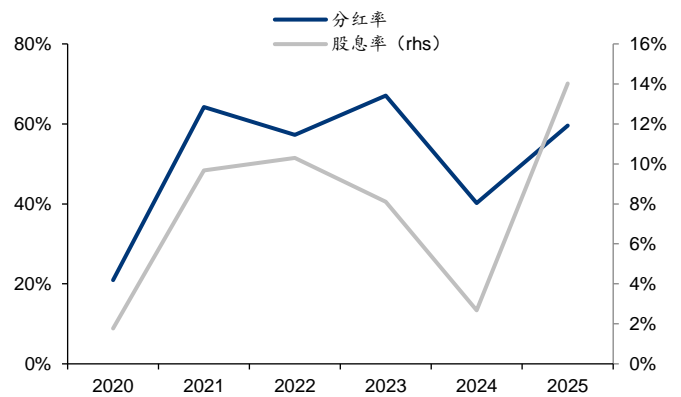
资料来源: 公司公告、华泰研究预测

图1: 2020-26Q1 年公司营收及归母净利润变化



资料来源: iFinD, 公司公告, 华泰研究

图2: 2021-25 年公司分红率和派息率变化



资料来源: iFinD, 公司公告, 华泰研究

图3: 本次预测与此前预测对比 (前次报告发布时间 2025 年 10 月 30 日)

	2025			2026E			2027E			2028E
	预测值	实际值	变化	前值	现值	变化	前值	现值	变化	现值
<b>运营数据</b>										
销量 (万吨)	2,629	2,672	1.7%	2,629	2,681	2.0%	2,629	2,681	2.0%	2,736
平均价格 (元/吨)	895	797	-11.0%	927	843	-9.1%	926	825	-10.9%	824
产量 (万吨)	4,848	4,687	-3.3%	4,848	4,702	-3.0%	4,848	4,702	-3.0%	4,800
平均成本 (元/吨)	466	404	-13.2%	466	398	-14.5%	456	398	-12.7%	398
<b>财务数据 (百万元)</b>										
营业收入	39,921	37,155	-6.9%	41,040	38,892	-5.2%	40,878	38,097	-6.8%	38,401
营业成本	-28,131	(25,814)	-8.2%	-28,009	(26,152)	-6.6%	-27,719	-25,852	-6.7%	-25,955
毛利润	11,790	11,341	-3.8%	13,031	12,740	-2.2%	13,159	12,246	-6.9%	12,446
归母净利润	2,236	1,201	-46.3%	2,825	2,606	-7.7%	2,936	2,273	-22.6%	2,358

资料来源: 公司公告, iFinD, 华泰研究预测

图4: DCF 模型分析

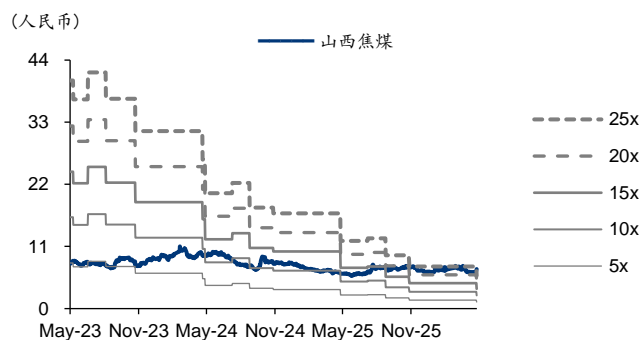
参数	值
税率	25%
Debt ratio	55%
beta	1.25
无风险利率	1.86
风险溢价	7%
Re	10.8%
Rd	3.1%
WACC	6.4%
永续增长率	0

自由现金流预测 (百万元)	2026	2027	2028	2029	2030	2031	2032	2033	2034	2035	2036	2037
EBIT	5,420	4,816	4,955	4,936	4,572	4,553	4,610	4,592	4,573	4,744	4,725	4,706
EBIT* (1-t)	4,065	3,612	3,716	3,702	3,429	3,415	3,458	3,444	3,429	3,558	3,543	3,529
折旧与摊销	2,732	2,784	2,837	2,889	2,941	2,994	3,046	3,099	3,151	3,203	3,256	3,308
营运资金变动	-644	459	-398	401	-558	561	-636	639	-636	410	-407	410
Capex	-2,206	-2,206	-2,206	-2,206	-2,206	-2,206	-2,206	-2,206	-2,206	-2,206	-2,206	-2,206
自由现金流	3,947	4,650	3,948	4,787	3,607	4,763	3,663	4,975	3,739	4,966	4,186	5,042

DCF分析	值
自由现金流现值 (百万元)	35,479
终值 (百万元)	72,065
终值现值 (百万元)	34,231
企业价值 (百万元)	69,711
净现金/债务, 少数股东权益 (百万元)	-23,612
股权价值 (百万元)	46,098
股本数	5,677.10
每股股权价值 (元)	8.12

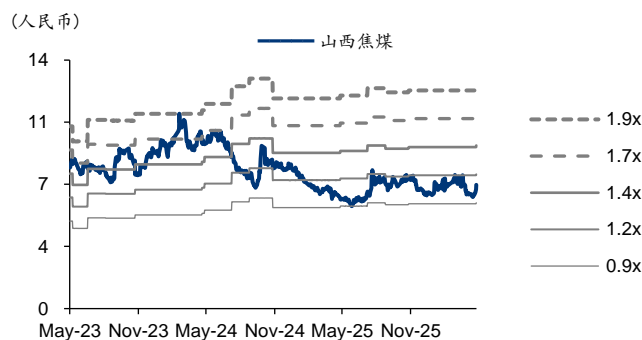
资料来源: 华泰研究预测

图表5: 山西焦煤 PE-Bands



资料来源: Wind、华泰研究

图表6: 山西焦煤 PB-Bands



资料来源: Wind、华泰研究

## 盈利预测

### 资产负债表

会计年度 (人民币百万)	2024	2025	2026E	2027E	2028E
<b>流动资产</b>	19,710	18,728	21,336	23,709	25,895
现金	12,220	11,730	14,355	16,855	18,861
应收账款	1,952	2,564	2,163	2,467	2,200
其他应收账款	180.83	98.12	98.12	98.12	98.12
预付账款	69.79	66.49	66.49	66.49	66.49
存货	2,144	1,811	2,195	1,765	2,211
其他流动资产	3,144	2,459	2,459	2,459	2,459
<b>非流动资产</b>	90,239	90,120	89,594	89,015	88,384
长期投资	3,493	3,669	3,669	3,669	3,669
固定投资	35,621	35,474	35,176	34,826	34,423
无形资产	45,574	20,421	20,465	20,510	20,554
其他非流动资产	5,551	30,555	30,283	30,011	29,738
<b>资产总计</b>	109,949	108,848	110,930	112,725	114,280
<b>流动负债</b>	25,645	24,291	23,631	23,963	23,744
短期借款	1,627	1,827	1,827	1,827	1,827
应付账款	13,010	13,781	13,361	13,470	13,468
其他流动负债	11,008	8,683	8,443	8,666	8,449
<b>非流动负债</b>	37,431	37,865	37,865	37,865	37,865
长期借款	23,790	22,703	22,703	22,703	22,703
其他非流动负债	13,641	15,162	15,162	15,162	15,162
<b>负债合计</b>	63,076	62,156	61,496	61,828	61,609
少数股东权益	10,634	10,784	11,635	12,378	13,148
股本	5,677	5,677	5,677	5,677	5,677
资本公积	6,588	6,588	6,588	6,588	6,588
留存公积	23,479	23,692	24,344	25,064	26,068
归属母公司股东权益	36,239	35,908	37,799	38,519	39,523
<b>负债和股东权益</b>	109,949	108,848	110,930	112,725	114,280

### 现金流量表

会计年度 (人民币百万)	2024	2025	2026E	2027E	2028E
<b>经营活动现金</b>	3,588	5,897	5,834	6,804	6,100
净利润	4,090	1,772	3,458	3,015	3,128
折旧摊销	4,011	4,159	2,732	2,784	2,837
财务费用	640.40	837.78	809.76	795.92	783.75
投资损失	(251.30)	(291.45)	(314.06)	(250.00)	(250.00)
营运资金变动	(5,173)	(689.54)	(644.13)	458.76	(398.48)
其他经营现金	271.00	109.30	(207.00)	0.00	0.00
<b>投资活动现金</b>	(26,360)	(2,213)	(455.27)	(1,956)	(1,956)
资本支出	(26,561)	(2,554)	(5,285)	(2,580)	(2,793)
长期投资	(4.00)	0.10	0.00	0.00	0.00
其他投资现金	205.77	341.18	4,830	624.74	837.55
<b>筹资活动现金</b>	14,241	(3,659)	484.32	(2,349)	(2,138)
短期借款	200.36	200.21	(0.00)	0.00	0.00
长期借款	19,380	(1,087)	(0.00)	0.00	0.00
普通股增加	0.00	0.00	(0.00)	0.00	0.00
资本公积增加	40.77	0.00	0.00	0.00	0.00
其他筹资现金	(5,380)	(2,772)	484.32	(2,349)	(2,138)
现金净增加额	(8,531)	25.19	5,863	2,500	2,007

资料来源:公司公告、华泰研究预测

### 利润表

会计年度 (人民币百万)	2024	2025	2026E	2027E	2028E
<b>营业收入</b>	45,290	37,155	38,892	38,097	38,401
营业成本	31,080	25,814	26,152	25,852	25,955
营业税金及附加	2,765	2,495	2,612	2,558	2,579
营业费用	451.90	420.63	440.29	431.30	434.73
管理费用	4,034	3,619	3,789	3,711	3,741
财务费用	640.40	837.78	809.76	795.92	783.75
资产减值损失	(62.05)	(53.00)	(53.00)	(53.00)	(53.00)
公允价值变动收益	0.00	0.00	0.00	0.00	0.00
投资净收益	251.30	291.45	314.06	250.00	250.00
<b>营业利润</b>	5,704	3,446	4,610	4,021	4,171
营业外收入	150.18	95.30	0.00	0.00	0.00
营业外支出	192.59	329.42	0.00	0.00	0.00
<b>利润总额</b>	5,662	3,212	4,610	4,021	4,171
所得税	1,572	1,440	1,153	1,005	1,043
<b>净利润</b>	4,090	1,772	3,458	3,015	3,128
少数股东损益	982.04	571.22	851.12	742.26	770.02
归属母公司净利润	3,108	1,201	2,606	2,273	2,358
EBITDA	10,307	8,206	8,152	7,601	7,791
EPS (人民币, 基本)	0.55	0.21	0.46	0.40	0.42

### 主要财务比率

会计年度 (%)	2024	2025	2026E	2027E	2028E
<b>成长能力</b>					
营业收入	(18.43)	(17.96)	4.67	(2.04)	0.80
营业利润	(51.61)	(39.59)	33.78	(12.79)	3.74
归属母公司净利润	(54.10)	(61.37)	117.03	(12.78)	3.75
<b>获利能力 (%)</b>					
毛利率	31.38	30.52	32.76	32.14	32.41
净利率	9.03	4.77	8.89	7.91	8.15
ROE	8.42	3.33	7.07	5.96	6.04
ROIC	8.03	0.00	0.00	0.00	0.00
<b>偿债能力</b>					
资产负债率 (%)	57.37	57.10	55.44	54.85	53.91
净负债比率 (%)	60.31	53.79	54.15	47.68	42.27
流动比率	0.77	0.77	0.90	0.99	1.09
速动比率	0.66	0.67	0.78	0.89	0.97
<b>营运能力</b>					
总资产周转率	0.44	0.34	0.35	0.34	0.34
应收账款周转率	22.82	16.46	16.46	16.46	16.46
应付账款周转率	2.35	1.93	1.93	1.93	1.93
<b>每股指标 (人民币)</b>					
每股收益(最新摊薄)	0.55	0.21	0.46	0.40	0.42
每股经营现金流(最新摊薄)	0.63	1.04	1.03	1.20	1.07
每股净资产(最新摊薄)	6.38	6.32	6.66	6.78	6.96
<b>估值比率</b>					
PE (倍)	12.79	33.10	15.25	17.48	16.85
PB (倍)	1.10	1.11	1.05	1.03	1.01
EV EBITDA (倍)	7.63	9.22	9.59	10.05	9.65

## 免责声明

### 分析师声明

本人, 刘俊、王嵩、马梦辰, 兹证明本报告所表达的观点准确地反映了分析师对标的证券或发行人的个人意见; 彼以往、现在或未来并无就其研究报告所提供的具体建议或所表达的意见直接或间接收取任何报酬。

### 一般声明及披露

本报告由华泰证券股份有限公司或其关联机构制作, 华泰证券股份有限公司和其关联机构统称为“华泰证券”(华泰证券股份有限公司已具备中国证监会批准的证券投资咨询业务资格)。本报告所载资料是仅供接收人的严格保密资料。本报告仅供华泰证券及其客户和其关联机构使用。华泰证券不因接收人收到本报告而视其为客户。

本报告基于华泰证券认为可靠的、已公开的信息编制, 但华泰证券对该等信息的准确性及完整性不作任何保证。

本报告所载的意见、评估及预测仅反映报告发布当日的观点和判断。在不同时期, 华泰证券可能会发出与本报告所载意见、评估及预测不一致的研究报告。同时, 本报告所指的证券或投资标的的价格、价值及投资收入可能会波动。以往表现并不能指引未来, 未来回报并不能得到保证, 并存在损失本金的可能。华泰证券不保证本报告所含信息保持在最新状态。华泰证券对本报告所含信息可在不发出通知的情形下做出修改, 投资者应当自行关注相应的更新或修改。

华泰证券(华泰证券(美国)有限公司除外)不是 FINRA 的注册会员, 其研究分析师亦没有注册为 FINRA 的研究分析师/不具有 FINRA 分析师的注册资格。

华泰证券力求报告内容客观、公正, 但本报告所载的观点、结论和建议仅供参考, 不构成购买或出售所述证券的要约或招揽。该等观点、建议并未考虑到个别投资者的具体投资目的、财务状况以及特定需求, 在任何时候均不构成对客户私人投资建议。投资者应当充分考虑自身特定状况, 并完整理解和使用本报告内容, 不应视本报告为做出投资决策的唯一因素。对依据或者使用本报告所造成的一切后果, 华泰证券及作者均不承担任何法律责任。任何形式的分享证券投资收益或者分担证券投资损失的书面或口头承诺均为无效。

除非另行说明, 本报告中所引用的关于业绩的数据代表过往表现, 过往的业绩表现不应作为日后回报的预示。华泰证券不承诺也不保证任何预示的回报会得以实现, 分析中所做的预测可能是基于相应的假设, 任何假设的变化可能会显著影响所预测的回报。

华泰证券及作者在自身所知情的范围内, 与本报告所指的证券或投资标的不存在法律禁止的利害关系。在法律许可的情况下, 华泰证券可能会持有报告中提到的公司所发行的证券头寸并进行交易, 为该公司提供投资银行、财务顾问或者金融产品等相关服务或向该公司招揽业务。

华泰证券的销售人员、交易人员或其他专业人士可能会依据不同假设和标准、采用不同的分析方法而口头或书面发表与本报告意见及建议不一致的市场评论和/或交易观点。华泰证券没有将此意见及建议向报告所有接收者进行更新的义务。华泰证券的资产管理部门、自营部门以及其他投资业务部门可能独立做出与本报告中的意见或建议不一致的投资决策。投资者应当考虑到华泰证券及/或其相关人员可能存在影响本报告观点客观性的潜在利益冲突。投资者请勿将本报告视为投资或其他决定的唯一信赖依据。有关该方面的具体披露请参照本报告尾部。

本报告并非意图发送、发布给在当地法律或监管规则下不允许向其发送、发布的机构或人员, 也并非意图发送、发布给因可得到、使用本报告的行为而使华泰证券违反或受制于当地法律或监管规则的机构或人员。

本报告版权仅为华泰证券所有。未经华泰证券书面许可, 任何机构或个人不得以翻版、复制、发表、引用或再次分发他人(无论整份或部分)等任何形式侵犯华泰证券版权。如征得华泰证券同意进行引用、刊发的, 需在允许的范围内使用, 并需在使用前获取独立的法律意见, 以确定该引用、刊发符合当地适用法规的要求, 同时注明出处为“华泰证券研究所”, 且不得对本报告进行任何有悖原意的引用、删节和修改。华泰证券保留追究相关责任的权利。所有本报告中使用的商标、服务标记及标记均为华泰证券的商标、服务标记及标记。

### 中国香港

本报告由华泰证券股份有限公司或其关联机构制作, 在香港由华泰金融控股(香港)有限公司向符合《证券及期货条例》及其附属法律规定的机构投资者和专业投资者的客户进行分发。华泰金融控股(香港)有限公司受香港证券及期货事务监察委员会监管, 是华泰国际金融控股有限公司的全资子公司, 后者为华泰证券股份有限公司的全资子公司。在香港获得本报告的人员若有任何有关本报告的问题, 请与华泰金融控股(香港)有限公司联系。

### 香港-重要监管披露

- 华泰金融控股（香港）有限公司的雇员或其关联人士没有担任本报告中提及的公司或发行人的高级人员。
- 有关重要的披露信息，请参华泰金融控股（香港）有限公司的网页 [https://www.htsc.com.hk/stock\\_disclosure](https://www.htsc.com.hk/stock_disclosure) 其他信息请参见下方“美国-重要监管披露”。

### 美国

在美国本报告由华泰证券（美国）有限公司向符合美国监管规定的机构投资者进行发表与分发。华泰证券（美国）有限公司是美国注册经纪商和美国金融业监管局（FINRA）的注册会员。对于其在美国分发的研究报告，华泰证券（美国）有限公司根据《1934年证券交易法》（修订版）第15a-6条规定以及美国证券交易委员会人员解释，对本研究报告内容负责。华泰证券（美国）有限公司联营公司的分析师不具有美国金融监管（FINRA）分析师的注册资格，可能不属于华泰证券（美国）有限公司的关联人员，因此可能不受FINRA关于分析师与标的公司沟通、公开露面和所持交易证券的限制。华泰证券（美国）有限公司是华泰国际金融控股有限公司的全资子公司，后者为华泰证券股份有限公司的全资子公司。任何直接从华泰证券（美国）有限公司收到此报告并希望就本报告所述任何证券进行交易的人士，应通过华泰证券（美国）有限公司进行交易。

### 美国-重要监管披露

- 分析师刘俊、王嵩、马梦辰本人及相关人士并不担任本报告所提及的标的证券或发行人的高级人员、董事或顾问。分析师及相关人士与本报告所提及的标的证券或发行人并无任何相关财务利益。本披露中所提及的“相关人士”包括FINRA定义下分析师的家庭成员。分析师根据华泰证券的整体收入和盈利能力获得薪酬，包括源自公司投资银行业务的收入。
- 华泰证券股份有限公司、其子公司和/或其联营公司，及/或不时会以自身或代理形式向客户出售及购买华泰证券研究所覆盖公司的证券/衍生工具，包括股票及债券（包括衍生品）华泰证券研究所覆盖公司的证券/衍生工具，包括股票及债券（包括衍生品）。
- 华泰证券股份有限公司、其子公司和/或其联营公司，及/或其高级管理层、董事和雇员可能会持有本报告中所提到的任何证券（或任何相关投资）头寸，并可能不时进行增持或减持该证券（或投资）。因此，投资者应该意识到可能存在利益冲突。

### 新加坡

华泰证券（新加坡）有限公司持有新加坡金融管理局颁发的资本市场服务许可证，可从事资本市场产品交易，包括证券、集体投资计划中的单位、交易所交易的衍生品合约和场外衍生品合约，并且是《财务顾问法》规定的豁免财务顾问，就投资产品向他人提供建议，包括发布或公布研究分析或研究报告。华泰证券（新加坡）有限公司可能会根据《财务顾问条例》第32C条的规定分发其在华泰证券内的外国附属公司各自制作的信息/研究。本报告仅供认可投资者、专家投资者或机构投资者使用，华泰证券（新加坡）有限公司不对本报告内容承担法律责任。如果您是非预期接收者，请您立即通知并直接将本报告返回给华泰证券（新加坡）有限公司。本报告的新加坡接收者应联系您的华泰证券（新加坡）有限公司关系经理或客户主管，了解来自或与所分发的信息相关的事宜。

### 评级说明

投资评级基于分析师对报告发布日后6至12个月内行业或公司回报潜力（含此期间的股息回报）相对基准表现的预期（A股市场基准为沪深300指数，香港市场基准为恒生指数，美国市场基准为标普500指数，台湾市场基准为台湾加权指数，日本市场基准为日经225指数，新加坡市场基准为海峡时报指数，韩国市场基准为韩国有价证券指数，英国市场基准为富时100指数，德国市场基准为DAX指数），具体如下：

#### 行业评级

- 增持：**预计行业股票指数超越基准
- 中性：**预计行业股票指数基本与基准持平
- 减持：**预计行业股票指数明显弱于基准

#### 公司评级

- 买入：**预计股价超越基准15%以上
- 增持：**预计股价超越基准5%~15%
- 持有：**预计股价相对基准波动在-15%~5%之间
- 卖出：**预计股价弱于基准15%以上
- 暂停评级：**已暂停评级、目标价及预测，以遵守适用法规及/或公司政策
- 无评级：**股票不在常规研究覆盖范围内。投资者不应期待华泰提供该等证券及/或公司相关的持续或补充信息

**法律实体披露**

**中国:** 华泰证券股份有限公司具有中国证监会核准的“证券投资咨询”业务资格, 经营许可证编号为: 91320000704041011J

**香港:** 华泰金融控股(香港)有限公司具有香港证监会核准的“就证券提供意见”业务资格, 经营许可证编号为: AOK809

**美国:** 华泰证券(美国)有限公司为美国金融业监管局(FINRA)成员, 具有在美国开展经纪交易商业业务的资格, 经营业务许可编号为: CRD#:298809/SEC#:8-70231

**新加坡:** 华泰证券(新加坡)有限公司具有新加坡金融管理局颁发的资本市场服务许可证, 并且是豁免财务顾问, 经营许可证编号为: 202233398E

**华泰证券股份有限公司****南京**

南京市建邺区江东中路228号华泰证券广场1号楼/邮政编码: 210019

电话: 86 25 83389999/传真: 86 25 83387521

电子邮件: ht-rd@htsc.com

**深圳**

深圳市福田区益田路5999号基金大厦10楼/邮政编码: 518017

电话: 86 755 82493932/传真: 86 755 82492062

电子邮件: ht-rd@htsc.com

**北京**

北京市西城区太平桥大街丰盛胡同28号太平洋保险大厦A座18层/

邮政编码: 100032

电话: 86 10 63211166/传真: 86 10 63211275

电子邮件: ht-rd@htsc.com

**上海**

上海市浦东新区东方路18号保利广场E栋23楼/邮政编码: 200120

电话: 86 21 28972098/传真: 86 21 28972068

电子邮件: ht-rd@htsc.com

**华泰金融控股(香港)有限公司**

香港中环皇后大道中99号中环中心53楼

电话: +852-3658-6000/传真: +852-2567-6123

电子邮件: research@htsc.com

<http://www.htsc.com.hk>

**华泰证券(美国)有限公司**

美国纽约公园大道280号21楼东(纽约10017)

电话: +212-763-8160/传真: +917-725-9702

电子邮件: Huatai@htsc-us.com

<http://www.htsc-us.com>

**华泰证券(新加坡)有限公司**

滨海湾金融中心1号大厦, #08-02, 新加坡 018981

电话: +65 68603600

传真: +65 65091183

<https://www.htsc.com.sg>

©版权所有2026年华泰证券股份有限公司