

## 财通证券（601108）年报及一季报点评： 自营经纪带动公司业绩增长

### ◆ 公司披露 2025 年年报及一季报

2025 年公司实现营业收入 69.22 亿元 (+10.13%)，实现归母净利润 26.32 亿元 (+12.50%)，扣非后归母净利润 25.92 亿元 (+14.77%)，基本每股收益 0.57 元 (+14.00%)。公司 2025 年 ROE 为 7.08%，较上年同期增加 0.49pct。2026 年一季度，实现营业收入 16.51 亿元 (+54.41%)，实现归母净利润 6.17 亿元 (+113.03%)，基本每股收益 0.13 元 (+116.67%)，ROE 为 1.61，较上年同期增加 0.82pct。

### ◆ 财富管理与经纪业务提质扩容

2025 年公司实现经纪业务净收入 18.69 亿元 (+32.37%)，公司代理买卖证券业务收入达 16.36 亿元 (+43.34%)，其中代销金融产品业务净收入 15.75 亿元 (+11.73%)。主要受益于 A 股市场回暖及交易活跃度提升，全年两市日均成交额超 1.7 万亿，同比增长 61.9%。截至报告期末，公司服务居民资产规模突破 1 万亿元（不含子公司及参股公司），同比增长 25%。公司财富管理转型成效显著，产品保有规模稳步提升，连续两年荣获“基金投顾机构金牛奖”。2026 年一季度实现经纪业务净收入 5.34 亿元 (+27.14%)，财富管理业务收入稳健增长。

### ◆ 投行业绩承压

2025 年，公司实现投行业务净收入 4.27 亿元 (-18.36%)，业绩下滑主要受证券承销业务收入下降影响。2025 年公司主要债券承销总额 1,132.89 亿元 (+7.92%)，其中公司债（企业债）金额 753.5 亿元 (-14.06%)，金融债金额 105.45 亿元 (+7.45%)，资产支持证券（ABS）金额 273.94 亿元 (+375.59%)，连续三年破千亿。报告期内，公司成功获批银行间市场非金融企业债务融资工具一般主承销商资格，综合服务能力进一步增强。2026 年一季度实现投行业务净收入 1.00 亿元 (-6.54%)。

### ◆ 资管规模缩减

2025 年，公司实现资产管理业务净收入 13.15 亿元 (-15.00%)，资产管理总规模达 3,320 亿元，公募管理规模近 1,200 亿元，其中非货公募管理规模 1,029 亿元，稳居券商资管行业前三。受主动管理产品竞争加剧影响，传统通道类业务规模压降，导致管理费收入承压。基金业务方面，截至 2025

投资评级

买入  
维持评级

2026 年 04 月 24 日

收盘价(元):

8.30

目标价(元):

### 公司基本数据

总股本(百万股)	4,643.76
总市值(百万)	38,543.24
流通股本(百万股)	4,643.76
流通市值(百万)	38,543.24
12 月最高/最低价(元)	9.90/7.20
资产负债率(%)	78.23
每股净资产(元)	8.21
市盈率(TTM)	13.02
市净率(PB)	1.01
净资产收益率(%)	1.60

### 股价走势图



### 作者

薄晓旭 分析师  
SAC 执业证书: S0640513070004  
联系电话: 0755-33061704  
邮箱: boxx@avicsec.com

### 相关研究报告

财通证券（601108）2023 年年报及 2024 年一季报点评：财富管理稳步推进，深耕区位优势—2024-05-14

股市有风险 入市需谨慎

中航证券研究所发布 证券研究报告

请务必阅读正文之后的免责声明部分

联系地址: 北京市朝阳区望京街道望京东园四区2号楼中航产融大厦  
中航证券有限公司  
公司网址: www.avicsec.com  
联系电话: 010-59219558 传真: 010-59562637

年底，财通基金管理规模 1,253 亿元 (-11.76%)，其中公募规模 849 亿元。2025 年累计中标定增项目 88 个，投资规模达 132.8 亿元，位列市场第一。2026 年一季度实现资产管理业务净收入 2.97 亿元 (+12.93%)。

#### ◆ 自营驱动业绩增长

2025 年，公司实现自营业务收入 19.66 亿元 (+30.81%)，是公司业绩增长的主要支撑项之一。截至 2025 年底，自营投资业务规模超 600 亿元，同比涨幅超 40%。另类投资方面，公司依托区位优势，浙商浙企投资占比 80%，财通创新累计投资股权项目或基金 70 个，在投项目 57 个，累计认缴投资金额 54.68 亿元，撬动社会资本超 600 亿元，同比增长 28%。2026 年一季度实现自营业务净收入 2.83 亿元 (+1130.43%)。

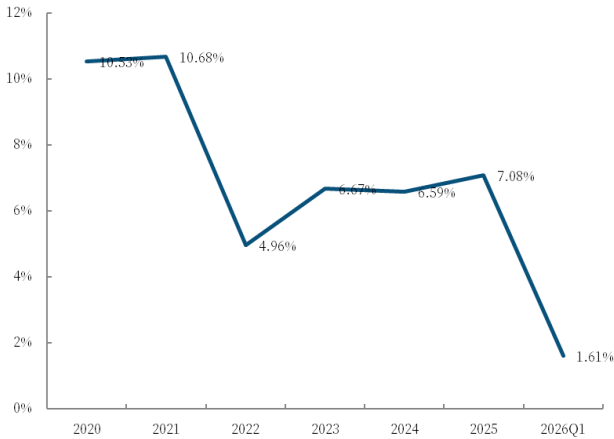
#### ◆ 投资建议

公司依托浙江区位优势，以深耕浙江、融入地方为根本，持续提升财富管理服务能级，公司坚定差异化、特色化发展，以“投资+投行+财富”三驾马车为核心驱动，构建多元化业务协同体系，在资产管理、股权投资等领域的专业优势显著。我们预测公司 2026-2028 年基本每股收益分别为 0.68 元、0.77 元、0.82 元，每股净资产分别为 7.85 元、8.41 元、9.01 元，维持“买入”评级。

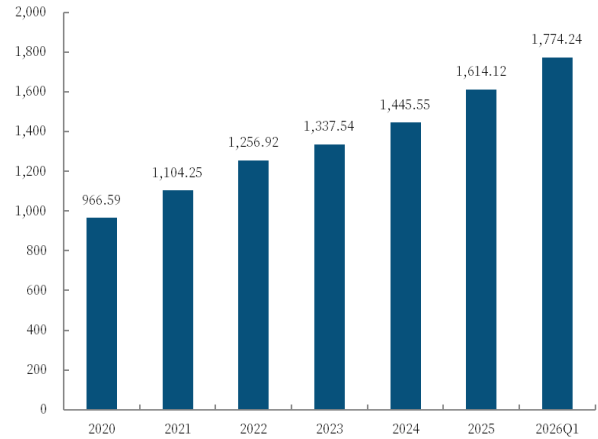
风险提示：市场波动风险，市场活跃度不及预期，基金销售市场竞争加剧

财务数据与估值	2024A	2025A	2026E	2027E	2028E
营业收入 (亿元)	62.86	69.22	78.71	82.26	87.54
增长率 (%)	-3.55	10.13	13.71	4.51	6.41
归母净利润 (亿元)	23.40	26.32	31.59	35.74	37.90
增长率 (%)	3.90	12.50	20.01	13.13	6.04
每股收益 (元)	0.50	0.57	0.68	0.77	0.82
市净率 PB	1.19	1.15	1.18	1.10	1.02
净资产收益率 ROE (%)	6.59	7.08	8.83	9.34	9.25

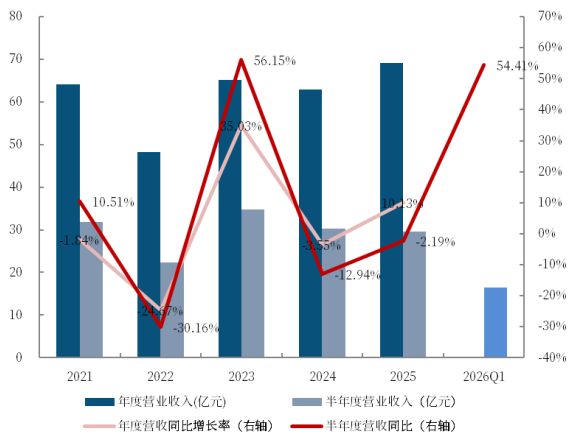
资料来源：WIND，中航证券研究所

**图1 财通证券 ROE**


资料来源：WIND、中航证券研究所

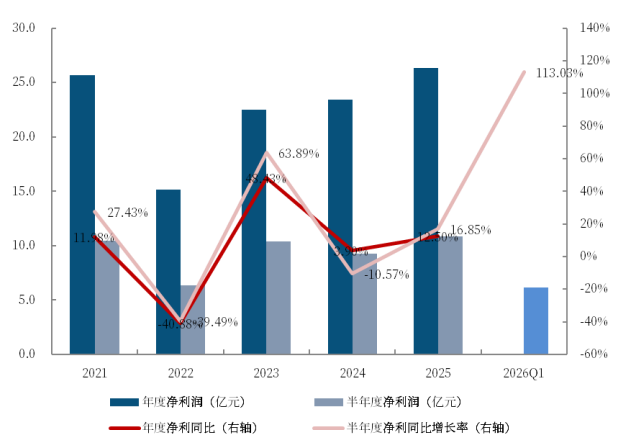
**图2 财通证券总资产（亿元）**


资料来源：WIND、中航证券研究所

**图3 财通证券营业收入及增长率**


资料来源：WIND、中证券研究所

2026年数据为一季度收入及同比数据

**图4 财通证券净利润及增长率**


资料来源：WIND、中航证券研究所

2026年数据为一季度收入及同比数据

**财务报表与财务指标**

利润表 (亿元)	2024A	2025A	2026E	2027E	2028E
营业收入	62.86	69.22	78.71	82.26	87.54
手续费及佣金净收入	35.34	36.58	42.14	43.54	46.20
其中: 证券经纪业务净收入	14.12	18.69	20.31	20.41	22.13
投资银行业务净收入	5.23	4.27	5.15	5.55	5.85
资产管理业务净收入	15.47	13.15	15.51	16.39	16.90
利息净收入	6.08	7.07	7.75	8.06	7.89
投资收益 (含公允价值变动损益)	20.23	24.74	28.11	29.93	32.72
其中: 对联营企业和合营企业的投资收益	5.20	5.08	11.98	13.88	15.29
营业支出	34.97	37.37	43.45	42.38	45.27
管理费用	34.60	36.38	43.99	41.13	43.77
减值损失	0.01	0.44	-1.01	0.67	0.73
利润总额	27.71	31.65	35.07	39.69	42.09
净利润	23.39	26.32	31.57	35.72	37.88
归属于母公司所有者的净利润	23.40	26.32	31.59	35.74	37.90
<b>资产负债表 (亿元)</b>					
<b>资产:</b>					
货币资金	294.52	326.27	294.35	312.53	332.33
融出资金	211.21	279.48	250.33	285.38	325.33
交易性金融资产	464.85	458.32	625.54	705.89	821.37
衍生金融资产	8.00	0.70	15.64	17.53	19.98
买入返售金融资产	52.70	23.38	73.63	83.94	95.69
可供出售金融资产	0.00	0.00	0.00	0.00	0.00
债权投资	112.47	84.71	139.01	155.78	166.49
其他债权投资	65.82	180.71	86.88	92.50	99.90
其他权益工具投资	11.71	32.42	1.74	1.95	2.22
长期股权投资	95.57	100.38	110.44	120.87	133.96
资产总计	1,445.55	1,614.12	1,763.73	1,981.54	2,228.67
<b>负债:</b>					
应付短期融资款	122.16	126.12	147.25	151.08	172.23
交易性金融负债	1.43	1.78	1.47	1.59	1.72
卖出回购金融资产款	240.11	366.32	433.06	561.72	672.99
代理买卖证券款	274.12	341.37	291.19	302.84	314.95
应付债券	350.96	339.73	368.14	402.89	459.29
负债合计	1,081.28	1,235.67	1,394.22	1,585.74	1,805.00
<b>所有者权益:</b>					
股本	46.44	46.44	46.44	46.44	46.44
资本公积	147.77	147.74	147.76	147.76	147.76
盈余公积	16.20	18.34	20.61	27.54	27.54
未分配利润	96.41	107.09	90.17	94.38	98.63
归属于母公司所有者权益	364.05	378.45	369.27	395.53	423.38
所有者权益合计	364.27	378.45	369.52	395.80	423.67
负债及股东权益合计	1,445.55	1,614.12	1,763.73	1,981.54	2,228.67
基本每股收益	0.50	0.57	0.68	0.77	0.82

每股净资产	7.73	8.04	7.85	8.41	9.01
加权净资产收益率 (%)	6.59	7.08	8.83	9.34	9.25

资料来源：WIND，中航证券研究所

### 公司的投资评级如下:

**买入:** 未来六个月的投资收益相对沪深 300 指数涨幅 10%以上。  
**增持:** 未来六个月的投资收益相对沪深 300 指数涨幅 5%~10%之间。  
**持有:** 未来六个月的投资收益相对沪深 300 指数涨幅-10%~+5%之间。  
**卖出:** 未来六个月的投资收益相对沪深 300 指数跌幅 10%以上。

### 行业的投资评级如下:

**增持:** 未来六个月行业增长水平高于同期沪深 300 指数。  
**中性:** 未来六个月行业增长水平与同期沪深 300 指数相若。  
**减持:** 未来六个月行业增长水平低于同期沪深 300 指数。

### 研究团队介绍汇总:

中航证券非银团队: 致力于券商、保险、多元金融板块研究, 坚持对上市公司、行业监管及市场动态进行持续跟踪, 并进行深度、及时、差异化分析。在中航产融的股东背景下, 针对金控平台旗下券商、保险、信托、租赁、产业投资等多元金融各业态的协同等领域有更加深入的研究。

### 销售团队:

陈艺丹, 18611188969, chenyd@avicsec.com, S0640125020003  
李裕淇, 18674857775, liyuq@avicsec.com, S0640119010012  
李友琳, 18665808487, liyoul@avicsec.com, S0640521050001  
李若熙, 17611619787, lirx@avicsec.com, S0640123060013

### 分析师承诺:

负责本研究报告全部或部分内容的每一位证券分析师, 再次申明, 本报告清晰、准确地反映了分析师本人的研究观点。本人薪酬的任何部分过去不曾与、现在不与、未来也将不会与本报告中的具体推荐或观点直接或间接相关。

风险提示: 投资者自主作出投资决策并自行承担投资风险, 任何形式的分享证券投资收益或者分担证券投资损失的书面或口头承诺均为无效。

### 免责声明:

本报告由中航证券有限公司(已具备中国证券监督管理委员会批准的证券投资咨询业务资格)制作。本报告并非针对意图送发或为任何就送发、发布、可得到或使用本报告而使中航证券有限公司及其关联公司违反当地的法律或法规或可致使中航证券受制于法律或法规的任何地区、国家或其它管辖区域的公民或居民。除非另有显示, 否则此报告中的材料的版权属于中航证券。本报告仅供中航证券客户使用, 未经中航证券事先书面授权, 不得更改或以任何方式发送、复印本报告的材料、内容或其复印本给予任何其他人或其他渠道。未经授权的转载, 本公司不承担任何转载责任并有权追究转载方的法律责任, 包括但不限于立即停止未经授权的转载行为, 通过公开声明或其他方式消除因侵权行为造成的不良影响、要求承担赔偿责任等。

本报告所载的资料、工具及材料只提供给阁下作参考之用, 并非作为或被视为出售或购买或认购证券或其他金融票据的邀请或向他人作出邀请。中航证券未有采取行动以确保于本报告中所指的证券适合个别的投资者。本报告的内容并不构成对任何人的投资建议, 而中航证券不会因接受本报告而视他们为客户。

本报告所载资料的来源及观点的出处皆被中航证券认为可靠, 但中航证券并不能担保其准确性或完整性。中航证券不对因使用本报告的材料而引致的损失负任何责任, 除非该等损失因明确的法律或法规而引致。投资者不能仅依靠本报告以取代行使独立判断。在不同时期, 中航证券可发出其它与本报告所载资料不一致及有不同结论的报告。本报告及该等报告仅反映报告撰写日分析师个人的不同设想、见解及分析方法。为免生疑, 本报告所载的观点并不代表中航证券及关联公司的立场。

中航证券在法律许可的情况下可参与或投资本报告所提及的发行人的金融交易, 向该等发行人提供服务或向他们要求给予生意, 及或持有其证券或进行证券交易。中航证券于法律容许下可于发送材料前使用此报告中所载资料或意见或他们所依据的研究或分析。

联系地址: 北京市朝阳区望京街道望京东园四区 2 号楼中航产融大厦中航证券有限公司

公司网址: www.avicsec.com

联系电话: 010-59219558

传 真: 010-59562637