

# 智能汽车主线周报： 广东江门首批L4无人配送车上路实测，看好智能化

证券分析师：黄细里  
执业证书编号：S0600520010001  
联系邮箱：huangxl@dwzq.com.cn  
2026年5月6日

- **本周智能汽车行情复盘：**我们编撰的智能汽车指数+2.2%，智能汽车指数（除特斯拉）-8.3%，智能汽车指数（除整车）-2.7%。截至2026年4月30日，智能汽车指数PS(TTM)为13.0x，该估值位于2023年初以来84%分位数；智能汽车指数（除特斯拉）PS(TTM)为4.3x，该估值位于2023年初以来57%分位数；智能汽车指数（除整车）PS(TTM)为6.9x，该估值位于2023年初以来57%分位数。智能汽车指数标的**黑芝麻智能、千里科技、特斯拉、电连技术、科博达**涨幅前五。
- **本周行业核心变化：**1) 佑驾创新与智驾新程设立合资公司聚焦移动机器人，发布L4级无人物流车T5 Pro；2) 轻舟智航发布世界模型+强化学习双引擎及乘风MAX城市NOA方案；3) 新石器联手广汽领程发布全车规级X6T无人物流车；4) 广东江门首批L4无人配送车上路实测，新石器、九识、白犀牛联合顺丰、邮政、中通开展6条线路测试。
- **当前时点智能汽车板块投资建议：继续坚定看好2026年L4 RoboX主线！**
- **B端软件标的>C端硬件标的。H股优选【小鹏汽车+地平线机器人+小马智行/文远知行+曹操/黑芝麻智能】；A股优选【千里科技+德赛西威+经纬恒润】**
- **下游应用维度相关标的：**#Robotaxi视角：1) 一体化模式：特斯拉/小鹏汽车；2) 技术提供商+运营分成模式：地平线/百度/小马智行/文远知行/千里科技等；3) 网约车/出租车的转型：滴滴/曹操出行/如祺出行/大众交通/锦江在线。#Robovan视角：德赛西威+九识智能/新石器等。#其他无人车视角：矿卡（希迪智驾等）/港口（经纬恒润等）/环卫车（盈峰环境等）/巴士（文远知行等）
- **上游供应链维度相关标的：**1) B端无人车代工（北汽蓝谷/广汽集团/江铃汽车/同力股份）；2) 核心上游供应商：检测服务（中国汽研/中汽股份等）/芯片（地平线机器人+黑芝麻智能）/域控制器（德赛西威/经纬恒润/均胜电子/华阳集团/科博达等）/传感器（禾赛/速腾聚创）/线控底盘（伯特利/耐世特/浙江世宝）/车灯（星宇股份）/玻璃（福耀玻璃）等
- **风险提示：**贸易战升级进一步超出预期，全球经济复苏力度低于预期，L3-L4智能化技术创新低于预期，全球新能源渗透率低于预期，地缘政治不确定性风险增大。



## ■ 本周板块行情复盘

---

## ■ 板块景气度跟踪

---

## ■ 核心关注个股跟踪

---

## ■ 投资建议与风险提示

---

# 一、本周板块行情复盘

一级大类	二级大类	代码	个股	一级大类	二级大类	代码	个股	一级大类	二级大类	代码	个股
智能整车	整车	TSLA.O	特斯拉	核心硬件	芯片	9660.HK	地平线机器人	待上市公司	算法	待上市	Momenta
	整车	9868.HK	小鹏汽车		芯片	2533.HK	黑芝麻智能		算法	待上市	易控智驾
	整车	2015.HK	理想汽车		芯片	600745.SH	闻泰科技		算法	待上市	九识智能
	整车	1810.HK	小米集团		域控	002920.SZ	德赛西威		算法	待上市	新石器
	整车	920599.BJ	同力股份		域控	688326.SH	经纬恒润		运营平台	待上市	享道出行
L4核心标的	算法	PONY.O	小马智行		域控	603786.SH	科博达		域控	待上市	车联天下
	算法	WRD.O	文远知行		域控	600699.SH	均胜电子		算法	待上市	主线科技
	算法	601777.SH	千里科技		域控	002906.SZ	华阳集团				
	算法	3881.HK	希迪智驾		域控	0285.HK	比亚迪电子				
	算法	002405.SZ	四维图新		域控	2431.HK	佑驾创新				
	运营平台	2643.HK	曹操出行		底盘	1316.HK	耐世特				
	运营平台	9680.HK	如祺出行		底盘	603596.SH	伯特利				
	运营平台	2618.HK	京东物流		底盘	1057.HK	浙江世宝-H				
	运营平台	600611.SH	大众交通		底盘	002284.SZ	亚太股份				
	运营平台	600650.SH	锦江在线		底盘	603197.SH	保隆科技				
运营平台	688648.SH	中邮科技	传感器		HSAI.O	禾赛					
运营平台	301070.SZ	开勒股份	传感器		2498.HK	速腾聚创					
					传感器	2382.HK	舜宇光学科技				
					连接器	300679.SZ	电连技术				
				检测	601965.SH	中国汽研					
				检测	301215.SZ	中汽股份					
				玻璃	600660.SH	福耀玻璃					
				车灯	601799.SH	星宇股份					

- **智能汽车指数编撰规则：将【智能汽车标的池】中已上市个股按照市值加权方式形成【智能汽车指数】，由于特斯拉市值过大，另编撰出【智能汽车指数（除特斯拉）】；为了更好展示智能汽车产业链股价走势，编撰出【智能汽车指数（除整车）】**

图：智能汽车指数跟踪



注：市值参考日期为2026年4月30日，单位均为亿元人民币，港股市值按2026年4月30日1HKD=0.87CNY计算，美股市值按2026年4月30日1USD=6.83CNY计算。

- 截至2026年4月30日，智能汽车指数PS(TTM) 为13.0x，该估值位于2023年初以来84%分位数；智能汽车指数（除特斯拉）PS(TTM) 为4.3x，该估值位于2023年初以来57%分位数；智能汽车指数（除整车）PS(TTM) 为6.9x，该估值位于2023年初以来57%分位数。

图：智能汽车指数估值跟踪



注：市值参考日期为2026年4月30日，单位均为亿元人民币，港股市值按2026年4月30日1HKD=0.87CNY计算，美股市值按2026年4月30日1USD=6.83CNY计算。

图：智能汽车指数内个股涨跌幅跟踪

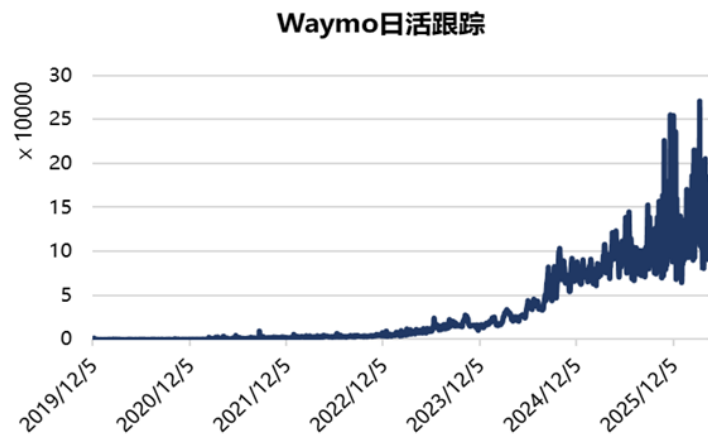
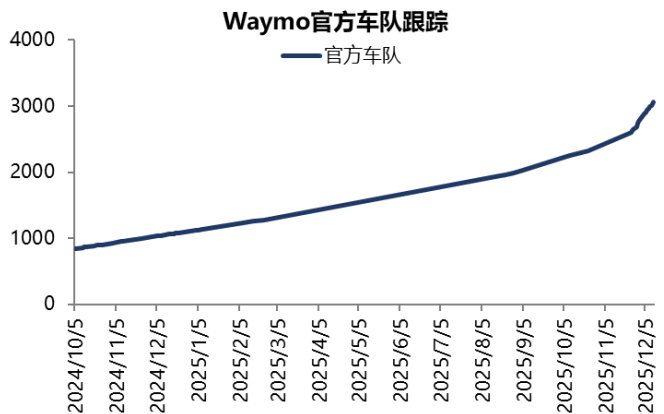
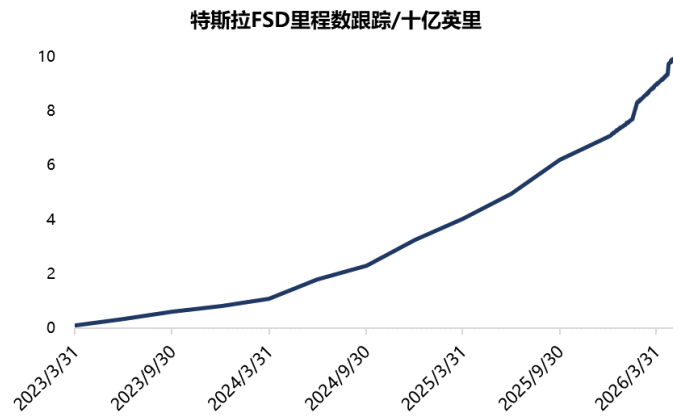
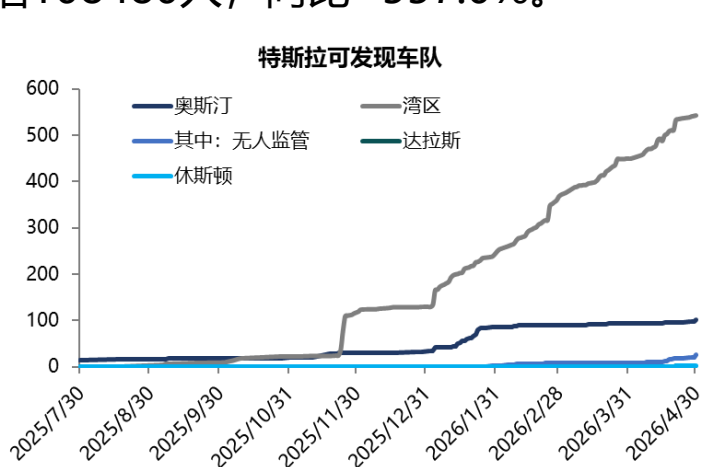
最近一周行业内个股相对表现（涨幅前五）				最近一周行业内个股相对表现（跌幅前五）			
代码	简称	股价(元)	周涨跌幅	代码	简称	股价(元)	周涨跌幅
2533.HK	黑芝麻智能	17.7	6.0%	688326.SH	经纬恒润	89.19	-24.1%
601777.SH	千里科技	11.23	4.8%	1057.HK	浙江世宝-H	4.54	-17.0%
TSLA.O	特斯拉	390.82	3.9%	3881.HK	希迪智驾	27	-16.1%
300679.SZ	电连技术	45	1.7%	688648.SH	中邮科技	49.63	-15.2%
603786.SH	科博达	53.75	1.4%	002920.SZ	德赛西威	103.07	-8.1%

注：市值参考日期为2026年4月30日，单位均为对应市场货币。

	日期	类型	详情
公司动态	26.4.25	元戎启行	DeepSeek阮翀加入元戎启行后首次演讲，提出Driver/Analyst/Critic三大自动驾驶模型类别，模型迭代从100小时缩短至12小时
	26.4.27	追觅	追觅硅谷发布跨界造车概念车，搭载火箭推进器零百0.9秒，同步亮相固态电池、VLA智驾、4000线激光雷达等六大关键技术
	26.4.27	卡尔动力	卡尔动力发布KargoBot Inside战略，目标三年内L4自动驾驶货运进入万台时代，联合陕汽、北奔等六大车企及禾赛、宁德时代共建L4货运基础设施
	26.4.28	佑驾创新	佑驾创新与智驾新程设立合资公司聚焦移动机器人，发布国内首款“真无图”L4级无人物流车T5 Pro
	26.4.29	追觅	追觅首次回应造车，称启动时间与小米同步、采用“华为模式”走高端路线
	26.4.29	小鹏	小鹏AI Infra团队发布X-Cache技术，面向少步自回归世界模型实现2.7倍推理加速和71%区块跳过率，已在X-World量产级系统落地，支撑第二代VLA闭环仿真
	26.5.2	德赛西威	海外舱驾一体方案Q4量产，Robotaxi单车配套价值4万+，存储芯片备货6-9个月，无人物流车和机器人业务2026年开始贡献收入
	26.5.2	特斯拉	明确FSD为核心产品、汽车仅为载体，AI5芯片提前流片，5月停产Model S/X为Optimus让路，Robotaxi运营范围年内扩至十余州

	日期	类型	详情
公司动态	26.4.29	新石器	新石器无人车亮相韩国全州电影节红毯，以“文化破圈”策略打入韩国C端市场，已获数百台意向订单
	26.4.29	舍弗勒	德国舍弗勒与希迪智驾签署战略合作，聚焦纯电智能矿卡四大关键技术

- **特斯拉L4日度跟踪:** 1) 2026年5月5日特斯拉可发现车队663辆, 环比+14辆, 其中湾区550辆, 奥斯汀102辆、休斯顿5辆、达拉斯6辆; 其中, 无人监管25辆 (奥斯汀23辆、休斯顿5辆、达拉斯6辆) ; 2) 2026年5月5日FSD里程数共计10.03亿英里。
- **Waymo L4日度跟踪:** 1) 2025年12月11日, 官方车队数量为3067辆; 2) 2026年4月27日, Waymo日活108480人, 同比+557.0%。



# 智能汽车个股盈利预测汇总

一级大类	二级大类	代码	个股	总市值	营业收入			PS		归母净利润			PE	
					2024	2025A/E	2026E	2025A/E	2026E	2024	2025A/E	2026E	2025A/E	2026E
智能整车	整车	TSLA.O	特斯拉	103,878	7,022.3	6,665.2	7370.7	15.6	14.1	509.7	266.7	443.3	389.5	234.3
	整车	9868.HK	小鹏汽车*	1,174	408.7	767.2	961.8	1.5	1.2	-57.9	-11.4	-13.6	-103.1	-86.2
	整车	2015.HK	理想汽车*	1,360	1,444.6	1,123.1	1380.5	1.2	1.0	80.3	11.2	0.3	121.0	4092.4
	整车	1810.HK	小米集团*	7,293	3,659.1	4,572.9	5918.5	1.6	1.2	236.6	416.4	529.6	17.5	13.8
	整车	920599.BJ	同力股份*	89	61.2	69.1	78.5	1.3	1.1	7.9	9.5	11.0	9.4	8.1
L4核心标的	算法	PONY.O	小马智行*	330	5.4	6.3	7.2	52.2	45.6	-19.7	-9.4	-14.2	-35.1	-23.2
	算法	WRD.O	文远知行	189	3.6	6.8	11.3	27.6	16.8	-25.2	-16.5	-15.4	-11.4	-12.3
	算法	601777.SH	千里科技	455	69.6	100.0	145.8	4.6	3.1	0.4	0.8	1.5	539.4	303.8
	算法	3881.HK	希迪智驾	131	4.1	8.8	/	14.8	/	-5.8	-10.2	/	-12.8	/
	算法	002405.SZ	四维图新	220	35.0	41.0	50.6	5.4	4.3	-10.9	-2.1	-2.7	-102.7	-81.5
	运营平台	2643.HK	曹操出行*	130	146.6	201.9	262.4	0.6	0.5	-12.5	-6.4	-2.7	-20.4	-47.3
	运营平台	9680.HK	如祺出行	14	24.6	52.9	/	0.3	/	-5.6	-2.9	/	-4.9	/
	运营平台	2618.HK	京东物流	932	1,828.4	2,171.5	2578.8	0.4	0.4	62.0	66.5	84.3	14.0	11.1
	运营平台	600611.SH	大众交通	85	28.1	20.9	/	4.1	/	2.1	0.7	/	116.9	/
	运营平台	600650.SH	锦江在线	56	18.1	15.0	/	3.7	/	2.0	1.4	/	39.2	/
	运营平台	688648.SH	中邮科技	72	9.1	13.9	/	5.2	/	-1.5	6.3	/	11.4	/
	运营平台	301070.SZ	开勒股份*	84	3.3	3.7	4.5	22.5	18.7	-0.1	0.4	0.7	198.2	117.5
	核心硬件	芯片	9660.HK	地平线机器人*	967	23.8	37.6	53.7	25.7	18.0	23.5	-104.7	-14.1	-9.2
芯片		2533.HK	黑芝麻智能*	106	4.7	8.8	14.3	12.0	7.4	3.1	-12.7	-8.7	-8.4	-12.3
芯片		600745.SH	闻泰科技	391	734.4	362.3	190.4	1.1	2.1	-28.3	21.7	33.4	18.0	11.7
域控		002920.SZ	德赛西威*	638	276.2	325.6	420.4	2.0	1.5	20.0	24.5	33.3	26.0	19.2
域控		688326.SH	经纬恒润*	146	55.1	71.5	80.4	2.0	1.8	-5.5	0.2	1.7	639.5	83.9
域控		603786.SH	科博达	230	59.4	74.5	95.4	3.1	2.4	7.7	9.5	12.3	24.4	18.8
域控		600699.SH	均胜电子*	386	558.6	674.3	728.2	0.6	0.5	9.6	16.1	19.5	24.0	19.9
域控		002906.SZ	华阳集团*	171	101.1	129.9	155.6	1.3	1.1	6.5	7.8	10.3	21.9	16.6
域控		0285.HK	比亚迪电子*	561	1,773.1	1,794.8	2224.6	0.3	0.3	42.7	35.1	63.3	16.0	8.9
域控		2431.HK	佑驾创新	40	6.5	7.6	/	5.2	/	-2.2	-4.0	/	-9.9	/
底盘		1316.HK	耐世特*	118	307.4	322.2	313.4	0.4	0.4	4.4	7.2	11.2	16.4	10.5
底盘		603596.SH	伯特利*	278	98.9	119.6	155.0	2.3	1.8	12.1	13.1	17.4	21.2	16.0
底盘		1057.HK	浙江世宝-H	135	26.9	35.5	/	3.8	/	1.5	1.8	/	74.9	/
底盘		002284.SZ	亚太股份*	105	42.3	55.3	63.9	1.9	1.6	2.1	3.4	4.2	31.0	25.1
底盘		603197.SH	保隆科技*	72	69.9	86.9	102.6	0.8	0.7	3.0	4.1	5.7	17.6	12.5
传感器		HSAL.O	禾赛*	258	20.8	30.3	47.5	8.5	5.4	-1.0	4.4	9.0	59.2	28.7
传感器		2498.HK	速腾聚创*	158	16.5	19.4	34.1	8.1	4.6	-4.8	-1.5	0.6	-108.4	272.7
传感器		2382.HK	舜宇光学科技*	618	382.9	426.8	491.2	1.4	1.3	27.0	33.2	42.4	18.6	14.6
连接器		300679.SZ	电连技术*	183	46.3	61.1	76.3	3.0	2.4	6.2	8.8	10.9	20.8	16.8
检测		601965.SH	中国汽研*	175	46.5	54.7	70.0	3.2	2.5	9.1	10.1	12.3	17.4	14.3
检测		301215.SZ	中汽股份	83	3.9	/	/	/	/	1.7	/	/	/	/
玻璃		600660.SH	福耀玻璃*	1,538	392.5	457.9	546.32	3.4	2.8	75.0	93.1	111.11	16.5	13.8
车灯		601799.SH	星宇股份*	377	132.5	151.8	191.79	2.5	2.0	14.1	16.2	20.38	23.2	18.5

注：市值参考日期为2026年4月30日，单位均为亿元人民币，港股市值按2026年4月30日1HKD=0.87CNY计算，美股市值按2026年4月30日1USD=6.83CNY计算；标\*为东吴汽车覆盖标的，盈利预测来自东吴汽车；标/的为未披露数据；其他公司盈利预测源自2026年4月30日的wind一致预期。“/”代指未披露公告数据或Wind一致预期未披露。

- ◆ **贸易战升级进一步超出预期。** 如果贸易战升级进一步超出预期，将会影响我国汽车产业出海。
- ◆ **全球经济复苏力度低于预期。** 如果全球经济复苏不及预期，将影响汽车终端需求。
- ◆ **L3-L4智能化技术创新低于预期。** 如果智能化技术创新不及预期，将会影响智能化技术的应用和相关产业链。
- ◆ **全球新能源渗透率低于预期。** 如果全球新能源渗透率不及预期，将会影响我国汽车产业出海。
- ◆ **地缘政治不确定性风险增大。**

东吴证券股份有限公司经中国证券监督管理委员会批准，已具备证券投资咨询业务资格。

本研究报告仅供东吴证券股份有限公司（以下简称“本公司”）的客户使用。本公司不会因接收人收到本报告而视其为客户。在任何情况下，本报告中的信息或所表述的意见并不构成对任何人的投资建议，本公司及作者不对任何人因使用本报告中的内容所导致的任何后果负任何责任。任何形式的分享证券投资收益或者分担证券投资损失的书面或口头承诺均为无效。

在法律许可的情况下，东吴证券及其所属关联机构可能会持有报告中提到的公司所发行的证券并进行交易，还可能为这些公司提供投资银行服务或其他服务。

市场有风险，投资需谨慎。本报告是基于本公司分析师认为可靠且已公开的信息，本公司力求但不保证这些信息的准确性和完整性，也不保证文中观点或陈述不会发生任何变更，在不同时期，本公司可发出与本报告所载资料、意见及推测不一致的报告。

本报告的版权归本公司所有，未经书面许可，任何机构和个人不得以任何形式翻版、复制和发布。经授权刊载、转发本报告或者摘要的，应当注明出处为东吴证券研究所，并注明本报告发布人和发布日期，提示使用本报告的风险，且不得对本报告进行有悖原意的引用、删节和修改。未经授权或未按要求刊载、转发本报告的，应当承担相应的法律责任。本公司将保留向其追究法律责任的权利。

## 东吴证券投资评级标准

投资评级基于分析师对报告发布日后6至12个月内行业或公司回报潜力相对基准表现的预期（A股市场基准为沪深300指数，香港市场基准为恒生指数，美国市场基准为标普500指数，新三板基准指数为三板成指（针对协议转让标的）或三板做市指数（针对做市转让标的），北交所基准指数为北证50指数），具体如下：

公司投资评级：

买入：预期未来6个月个股涨跌幅相对基准在15%以上；

增持：预期未来6个月个股涨跌幅相对基准介于5%与15%之间；

中性：预期未来6个月个股涨跌幅相对基准介于-5%与5%之间；

减持：预期未来6个月个股涨跌幅相对基准介于-15%与-5%之间；

卖出：预期未来6个月个股涨跌幅相对基准在-15%以下。

行业投资评级：

增持：预期未来6个月内，行业指数相对强于基准5%以上；

中性：预期未来6个月内，行业指数相对基准-5%与5%；

减持：预期未来6个月内，行业指数相对弱于基准5%以上。

我们在此提醒您，不同证券研究机构采用不同的评级术语及评级标准。我们采用的是相对评级体系，表示投资的相对比重建议。投资者买入或者卖出证券的决定应当充分考虑自身特定状况，如具体投资目的、财务状况以及特定需求等，并完整理解和使用本报告内容，不应视本报告为做出投资决策的唯一因素。

东吴证券研究所  
苏州工业园区星阳街5号  
邮政编码：215021

传真：（0512）62938527

公司网址：<http://www.dwzq.com.cn>

# 东吴证券 财富家园