

北交所 2026 年 04 月月报

北证 50 企稳修复，网下询价重启与基金扩容注入新动能

优于大市

核心观点

本月北交所上市公司总量稳步攀升，单月新增 8 家延续扩容节奏。本月北交所新增上市公司 8 家，为海昌智能（920156.BJ）、鸿仕达（920125.BJ）、中科仪（920186.BJ）、瑞尔竞达（920191.BJ）、恒道科技（920177.BJ）、创达新材（920012.BJ）、赛英电子（920181.BJ）、晨光电机（920011.BJ），无退市公司，合计新增上市公司 8 家。截止 4 月 30 日，北交所上市公司合计 311 家，总市值为 8782.23 亿元，流通市值为 5249.91 亿元，环比分别增长 9.9% 和 8.9%。

流动性和市场成交活跃度方面，本月北交所股票成交活跃度较 3 月有所下降，单月成交数量和成交金额为 150.16 亿股和 3446.74 亿元，成交量环比下降 15.5%，成交金额环比下降 11.6%。两融方面，北交所 4 月两融余额比上月略有下降，日均值 82.90 亿元，环比变化 -0.54%。

估值方面，截至 4 月 30 日，北证 50 指数市盈率（PE-TTM）为 45.13 倍，处于近两年 40.50% 的分位数水平，市净率（PB-MRQ）为 8.22 倍，处于近两年 43.80% 的分位数水平。股息率为 0.88 倍，处于近两年 61.70% 的分位数水平。按行业来看，以各行业的市盈率中位数排序（剔除负数）传媒市盈率最高，为 219 倍；其次为公用事业（128 倍）、通信（114 倍）、石油石化（92 倍）、有色金属（79 倍）。

受政策端持续发力、市场超跌后估值修复等因素驱动，北证双指数震荡回升。

2026 年 4 月，北证 50 指数和北证专精特新指数呈震荡回升态势。截至 4 月 30 日，北证 50 指数收 1330.09 点，全月累计上涨 6.55%；北证专精特新指数收 2204.97 点，全月累计上涨 7.42%。市场其它主流指数本月亦有上涨，科创 50 大幅反弹 25.05%，创业板指上涨 15.45%，沪深 300 上涨 8.03%。行业表现角度，本月北交所大部分行业均有不同程度的上涨。本月涨幅靠前的个股分别为：鸿仕达、中科仪、创达新材、赛英电子、海昌智能、衢东光、瑞尔竞达、晨光电机、恒道科技、中设咨询。

北交所一级市场概览。本月新股上市 8 只，共 147 家次企业更新发行上市项目审核动态，已受理 1 家，已问询 18 家，第二次已问询 15 家，第三次已问询 1 家，已回复 17 家，第二次已回复 11 家，第三次已回复 2 家，第四次已回复 0 家，上市委会议暂缓 1 家，中止 37 家，终止撤回 5 家，上市委通过 8 家，提交注册 16 家，注册生效 13 家。

政策与重要事件更新。北交所 4 月呈现“制度改革提速、资金渠道拓宽、基本面有效验证”的协同发力格局。政策端《交易规则》修订公开征求意见，拟推出盘后固定价格交易等一揽子安排，同步发布债券挂牌规则等 18 件规则并暂免挂牌费；市场端时隔三年重启网下询价发行，10 家基金公司集中放宽北证 50 指数基金份额上限至 15 亿份，311 家公司 2025 年年报超八成盈利。

风险提示：业绩增长不及预期的风险，地缘冲突、美国科技禁令的风险，流动性风险。

行业研究 · 行业月报

北交所

优于大市 · 维持

证券分析师：李聪

证券分析师：石昆仑

licong3@guosen.com.cn
S0980525080006

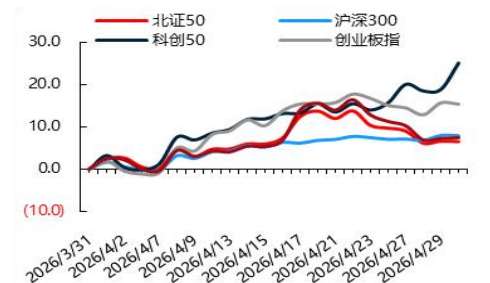
shikunlun@guosen.com.cn
S0980526020002

证券分析师：曹翰民

0755-81981873

caohanmin@guosen.com.cn
S0980524100001

市场走势



资料来源：Choice、国信证券经济研究所整理

相关研究报告

- 《北交所 2026 年 03 月月报-北交所公司数量突破 300，上市审核节奏显著提速》——2026-04-02
- 《北交所 2026 年 01 月月报-一级市场吐故纳新，新股市场冻结资金破万亿》——2026-02-05
- 《北交所 2025 年 12 月月报-北交所主题基金跻身公募三年期业绩榜前列，北交所打新收益再创新高》——2026-01-08
- 《北交所 2025 年 11 月月报-北证 50 震荡走低，北交所新股创首日涨幅记录》——2025-12-04
- 《北交所 2025 年 10 月月报-北交所谋划十五五建设思路，北证 50 乘势反弹》——2025-11-04

内容目录

市场概况	4
整体数据概览	4
行情回顾	10
北证双指数表现	10
行业表现	11
个股龙虎榜	12
涨幅榜公司介绍	15
创新高个股	16
基金表现	18
主题基金	18
指数基金	18
新股概览	20
本月新股上市情况	20
本月最新公告排队企业情况	23
政策及重要事件更新	27
北证 50 指数成分股公司公告	29
风险提示	31

图表目录

图 1: 北交所上市公司数量与新增家数	5
图 2: 北交所各申万一级行业上市公司数量	6
图 3: 北交所各申万一级行业上市公司总市值	6
图 4: 北交所每月股票成交数量与成交金额表现	7
图 5: 北交所本月股票成交数量与成交金额走势	7
图 6: 北交所两融余额	7
图 7: 北交所行业市盈率中位数	9
图 8: 北交所 50 指数本月走势	10
图 9: A 股重要指数本月涨跌幅	10
图 10: 北交所行业月度涨跌幅 (中位数)	11
图 11: 北交所行业月度涨跌幅 (流通市值加权)	11
图 12: 北交所月度涨幅前 10 个股	12
图 13: 北交所月度跌幅前 10 个股	12
图 14: 北交所月度成交额前 10 个股	13
图 15: 北交所月均换手率前 10 个股	13
表 1: 北交所市场概览	4
表 2: A 股重要指数估值与分位数对比	8
表 3: 鸿仕达财务表现	15
表 4: 中科仪财务表现	15
表 5: 创达新材财务表现	15
表 6: 赛英电子财务表现	16
表 7: 海昌智能财务表现	16
表 8: 北交所主题基金回报表现	18
表 9: 北证 50 指数基金回报表现	18
表 10: 本月北交所 IPO 发行资料	23
表 11: 本月北交所 IPO 申购情况	23
表 12: 本月最新公告北交所 IPO 审核申报企业情况	23
表 13: 2026 年 01 月北交所相关支持政策与重要事件梳理	27
表 14: 北证 50 成分股公告	29

市场概况

整体数据概览

表1: 北交所市场概览

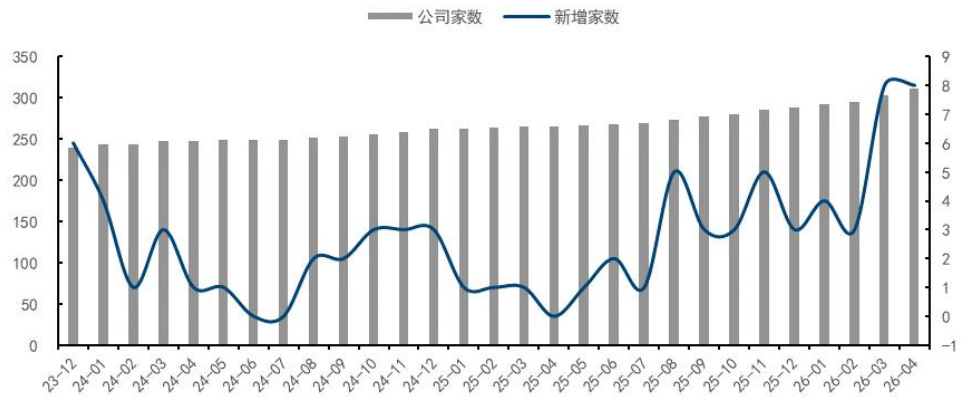
日期	成交数量 (亿股)	流通市值 (亿元)	流通股本 (亿股)	新增 家数	成交金额 (亿元)	总市值 (亿元)	总股本 (亿股)	公司家数
2026-04-30	150.16	5,249.91	264.38	8	3,446.74	8,782.23	420.23	311
2026-03-31	177.60	4,819.87	260.03	8	3,899.81	7,993.15	411.32	303
2026-02-28	107.14	5,773.87	257.56	3	2,672.00	9,425.87	404.66	295
2026-01-31	245.24	5,803.64	256.47	4	6,077.23	9,363.02	400.61	292
2025-12-31	193.44	5,259.56	253.34	3	4,384.02	8,694.44	397.44	288
2025-11-30	169.87	5,077.12	252.26	5	3,767.78	8,271.55	395.53	285
2025-10-31	154.58	5,718.48	250.10	3	3,653.34	9,209.78	391.03	280
2025-09-30	260.28	5,404.74	247.89	3	6,156.38	8,687.88	386.52	277
2025-08-31	246.75	5,485.34	246.11	5	6,093.19	9,004.28	383.76	274
2025-07-31	267.63	5,135.06	244.97	1	5,855.84	8,384.55	379.65	269
2025-06-30	269.99	5,135.19	240.69	2	6,079.31	8,488.73	377.04	268
2025-05-31	284.81	4,781.19	235.40	1	6,049.99	7,956.22	368.89	266
2025-04-30	309.45	4,418.39	229.23	0	6,309.62	7,377.24	357.29	265
2025-03-31	361.38	4,235.45	227.30	1	7,904.86	7,011.31	355.80	265
2025-02-28	259.33	4,138.50	223.05	1	5,671.84	6,891.33	354.45	264
2025-01-31	146.04	3,293.49	220.89	1	2,645.60	5,463.44	353.16	263
2024-12-31	248.81	3,206.45	215.30	3	4,720.64	5,386.01	352.01	262
2024-11-30	430.65	4,021.44	211.62	3	8,336.01	6,864.60	349.16	259
2024-10-31	393.45	3,567.33	208.01	3	6,247.95	6,048.49	345.24	256
2024-09-30	78.86	2,282.46	201.08	2	747.31	4,022.44	341.86	253
2024-08-31	73.52	1,668.35	198.69	2	680.11	2,967.14	340.32	251
2024-07-31	107.88	1,739.77	191.79	0	1,015.66	3,202.23	339.26	249
2024-06-30	57.78	1,683.04	189.57	0	571.24	3,094.14	337.84	249
2024-05-31	75.33	1,748.07	182.97	1	777.25	3,319.09	334.82	249
2024-04-30	88.99	1,806.53	178.18	1	979.43	3,472.52	331.26	248
2024-03-31	118.86	1,851.32	173.53	3	1,425.84	3,629.65	328.23	247
2024-02-29	126.11	1,974.91	172.18	1	1,458.60	3,925.55	325.12	244
2024-01-31	221.81	1,826.58	171.86	4	2,775.73	3,642.97	323.97	243
2023-12-31	271.97	2,263.28	169.16	6	3,254.19	4,496.41	318.04	239
2023-11-30	157.98	1,916.46	167.68	8	1,744.23	3,637.76	313.18	233
2023-10-31	13.38	1,392.53	164.45	3	139.94	2,595.04	307.21	225
2023-09-30	23.95	1,400.68	159.89	6	247.02	2,651.79	303.00	222
2023-08-31	19.85	1,324.91	153.75	6	242.83	2,552.08	295.56	216
2023-07-31	24.14	1,401.89	151.40	6	319.29	2,720.60	291.18	210
2023-06-30	19.72	1,392.01	147.60	6	325.94	2,667.83	284.33	204
2023-05-31	27.58	1,399.16	141.40	7	405.44	2,679.23	275.82	198
2023-04-30	13.11	1,326.94	130.64	7	166.33	2,523.02	256.48	191
2023-03-31	15.22	1,322.77	126.88	9	148.55	2,460.08	247.00	184
2023-02-28	19.61	1,319.08	118.42	9	195.54	2,422.54	229.72	175
2023-01-31	8.91	1,329.79	112.49	4	82.93	2,437.58	217.25	166
2022-12-31	12.78	1,148.06	110.99	32	129.91	2,110.29	213.54	162
2022-11-30	15.93	1,148.66	99.14	9	179.41	2,035.95	180.15	130
2022-10-31	13.40	1,050.78	95.55	7	164.43	1,832.22	171.52	121
2022-09-30	20.00	1,050.98	92.50	8	190.65	1,800.11	163.85	114
2022-08-31	11.59	1,146.41	89.15	2	139.64	1,857.18	155.43	106
2022-07-31	8.22	1,161.51	84.97	4	93.67	1,887.60	151.13	104
2022-06-30	11.19	1,327.15	82.51	7	111.29	2,100.70	146.53	100
2022-05-31	8.07	1,156.97	77.18	4	90.03	1,865.69	134.40	93
2022-04-30	7.15	1,039.46	72.08	0	92.61	1,681.64	126.27	89
2022-03-31	13.32	1,262.40	71.59	3	212.57	2,051.99	127.61	89
2022-02-28	12.13	1,368.26	69.06	2	188.79	2,250.28	125.02	86

2022-01-31	24.77	974.25	58.82	2	387.13	2,457.40	123.48	84
2021-12-31	18.60	1,073.82	57.27	0	310.39	2,722.75	122.69	82
2021-11-30	26.99	1,071.89	55.93	14	492.87	2,760.71	122.31	82

资料来源: Choice, 北京证券交易所, 国信证券经济研究所整理

本月北交所新增上市公司 8 家, 为海昌智能 (920156.BJ)、鸿仕达 (920125.BJ)、中科仪 (920186.BJ)、瑞尔竞达 (920191.BJ)、恒道科技 (920177.BJ)、创达新材 (920012.BJ)、赛英电子 (920181.BJ)、晨光电机 (920011.BJ), 无退市公司, 合计新增上市公司 8 家。北交所上市公司总数为 311 家, 总市值为 8782.23 亿元, 流通市值为 5249.91 亿元, 环比分别增长 9.9% 和 8.9%。

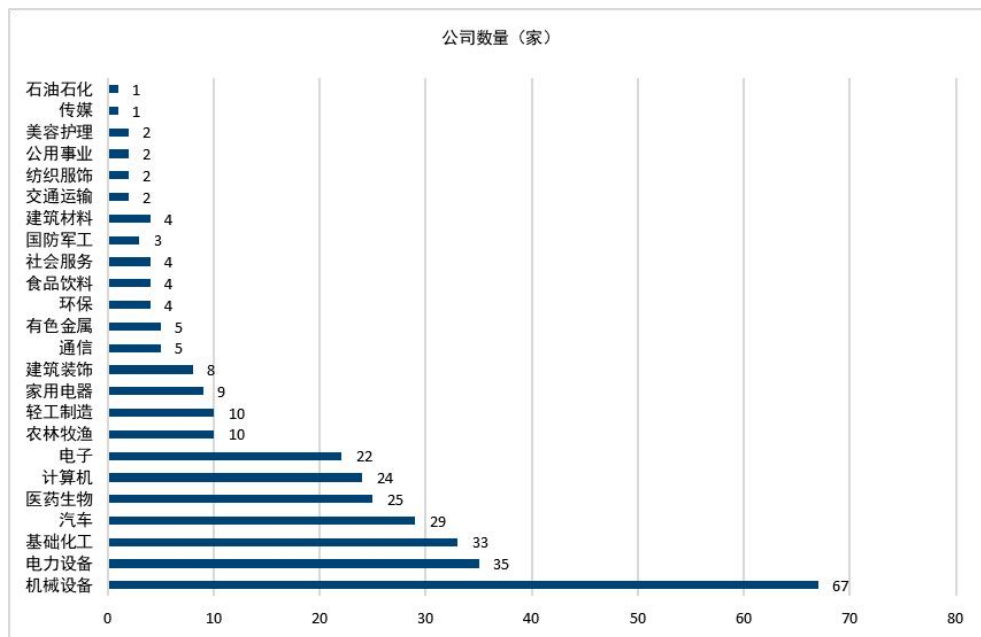
图1: 北交所上市公司数量与新增家数



资料来源: Choice, 国信证券经济研究所整理

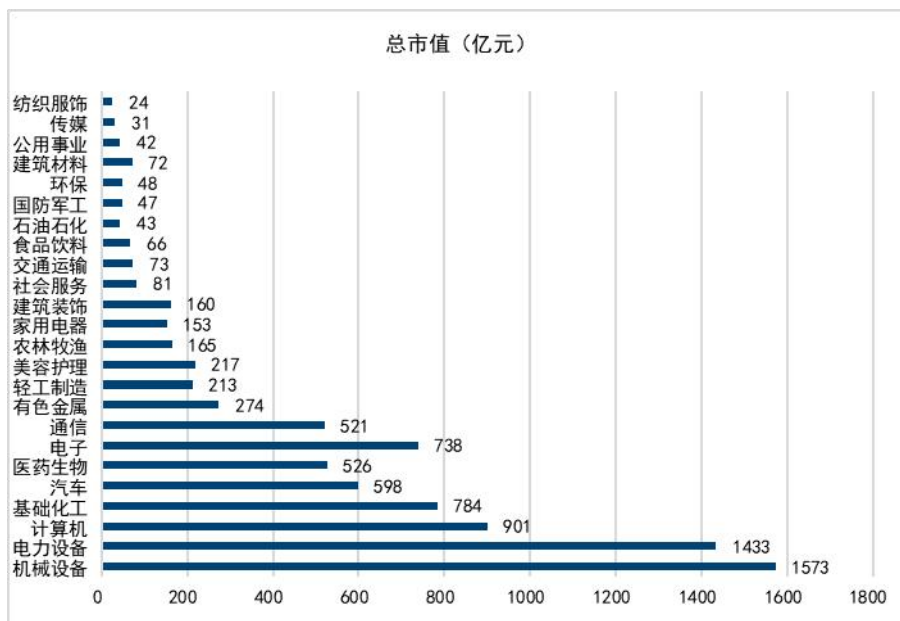
按上市公司所属行业数量分布来看, 机械设备行业数量最多, 为 67 家, 其次分别为电力设备 (35 家)、基础化工 (33 家)、汽车 (29 家)、医药生物 (25 家)、计算机 (24 家)。按所属行业市值规模来看, 机械设备、电力设备、计算机、基础化工和汽车分列前五名。

图2: 北交所各申万一级行业上市公司数量



资料来源: Choice, 国信证券经济研究所整理

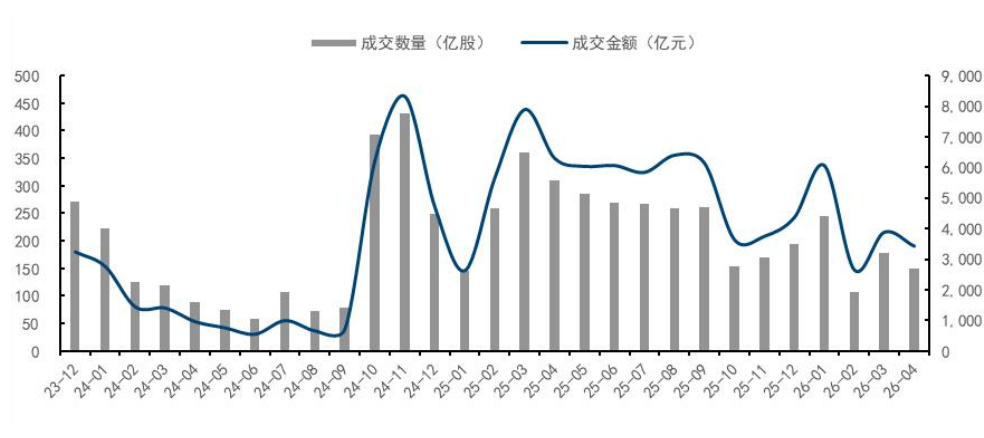
图3: 北交所各申万一级行业上市公司总市值



资料来源: Choice, 国信证券经济研究所整理

流动性和市场成交活跃度方面, 本月北交所股票成交活跃度略微下降, 单月成交数量和成交金额为 150.16 亿股和 3446.74 亿元, 成交量环比下降 15.5%, 成交金额环比下降 11.6%。

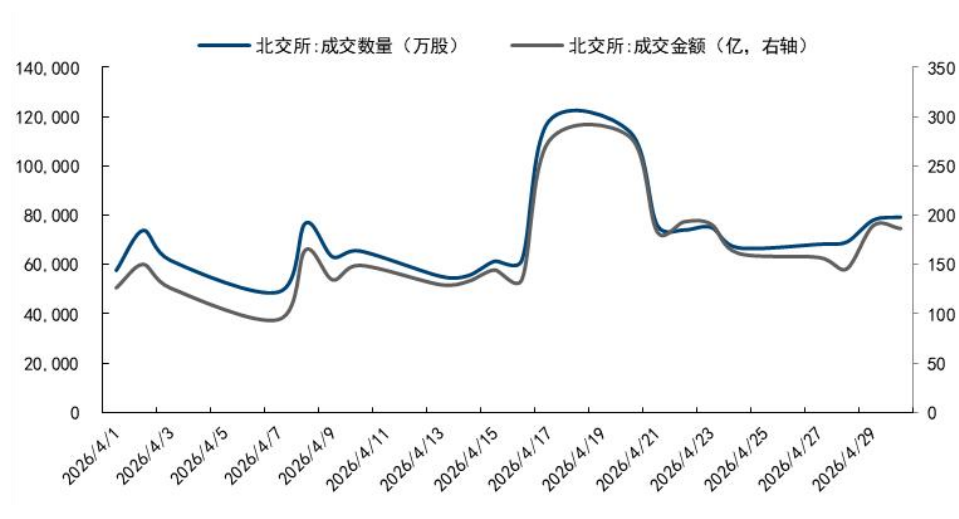
图4: 北交所每月股票成交数量与成交金额表现



资料来源: Choice, 国信证券经济研究所整理

北交所本月交易活跃度较3月略有下降, 全月成交金额峰值出现在4月20日, 峰值为279.41亿元。全月月内日均成交额为164.1亿元, 环比下降7.4%。

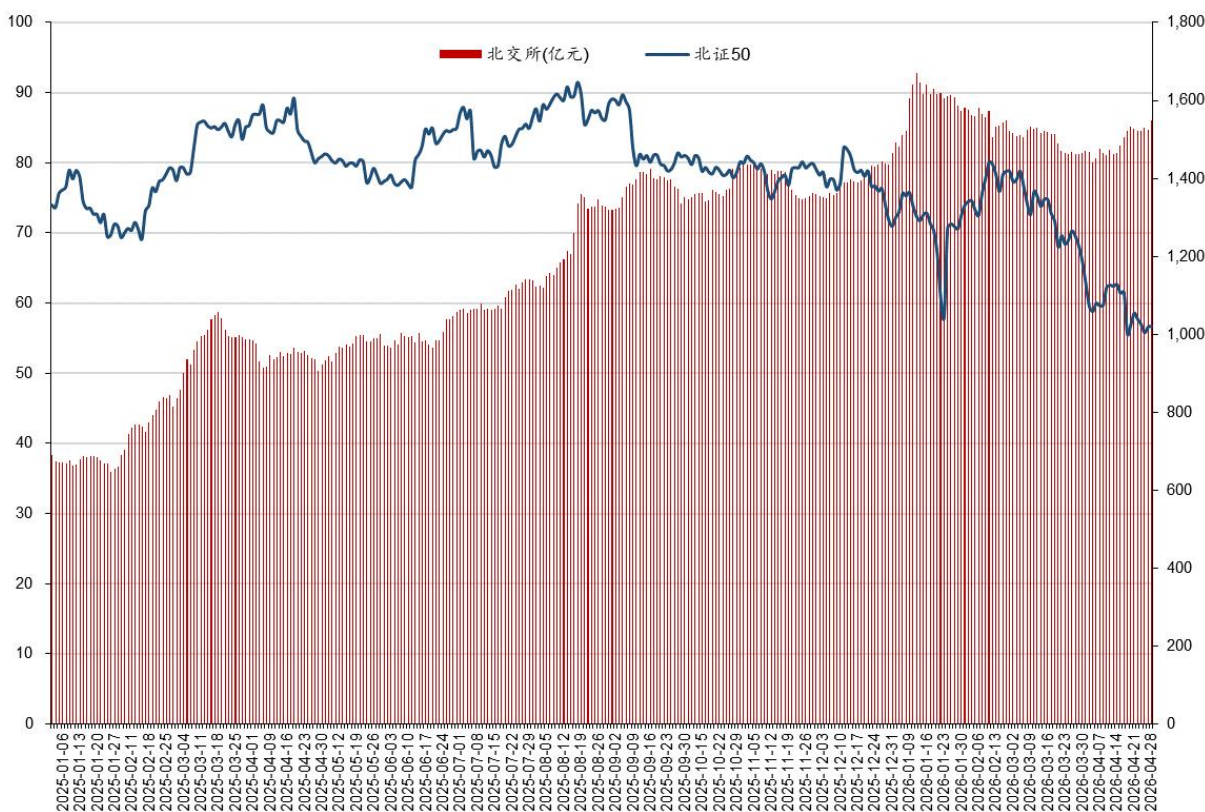
图5: 北交所本月股票成交数量与成交金额走势



资料来源: Choice, 国信证券经济研究所整理

两融方面, 北交所4月两融余额比上月略有下降, 日均值82.90亿元, 环比变化-0.54%。

图6: 北交所两融余额



资料来源: Choice, 国信证券经济研究所整理

估值方面,截至4月30日,北证50指数市盈率(PE-TTM)为45.13倍,处于近两年40.50%的分位数水平,市净率(PB-MRQ)为8.22倍,处于近两年43.80%的分位数水平。股息率为0.88倍,处于近两年61.70%的分位数水平。

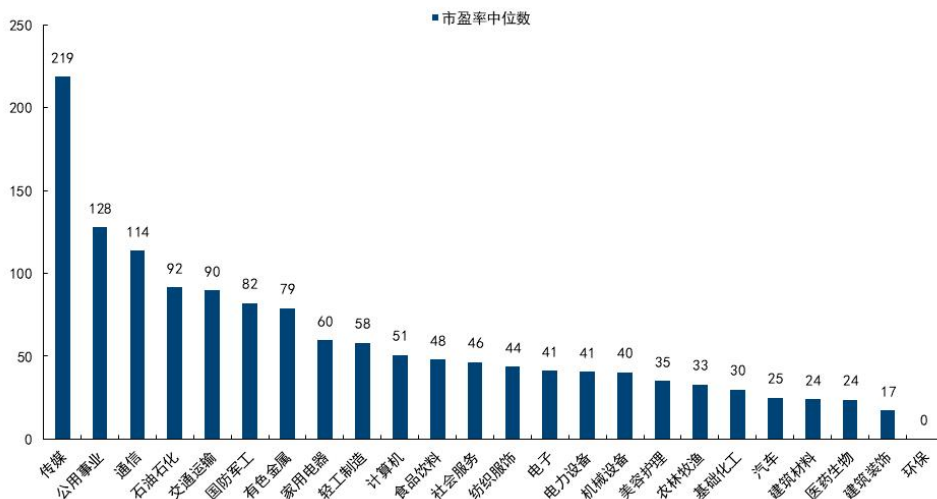
表2: A股重要指数估值与分位数对比

指数代码	指数简称	最新PE(TTM)	近2年分位数(%)	最新PB(MRQ)	近2年分位数(%)	股息率 (近12个月)	近2年分位数(%)
000015.SH	红利指数	8.96	99.38	1.33	92.36	3.99	0.41
000032.SH	上证能源	16.46	96.28	1.90	92.77	3.88	3.93
000016.SH	上证50	11.53	76.65	5.61	54.34	3.16	0.00
000300.SH	沪深300	13.94	99.38	6.18	77.27	2.72	0.62
000001.SH	上证指数	14.99	99.79	5.24	85.33	2.36	0.00
881001.WI	万得全A	18.78	99.38	0.00	89.88	1.87	0.00
000905.SH	中证500	29.56	90.29	5.81	89.26	1.26	5.59
399001.SZ	深证成指	28.48	99.17	0.00	97.73	1.47	3.52
000852.SH	中证1000	36.55	99.79	6.97	95.45	0.97	0.83
899050.BJ	北证50	45.13	40.50	8.22	43.80	0.88	61.70
000688.SH	科创50	78.77	67.98	18.16	99.59	0.28	0.00
399006.SZ	创业板指	39.04	97.31	0.00	97.73	0.95	17.60

资料来源: Choice, 国信证券经济研究所整理

按行业来看，以各行业的市盈率中位数排序（剔除负数）传媒市盈率最高，为 219 倍；其次为公用事业（128 倍）、通信（114 倍）、石油石化（92 倍）、有色金属（79 倍）。

图7：北交所行业市盈率中位数



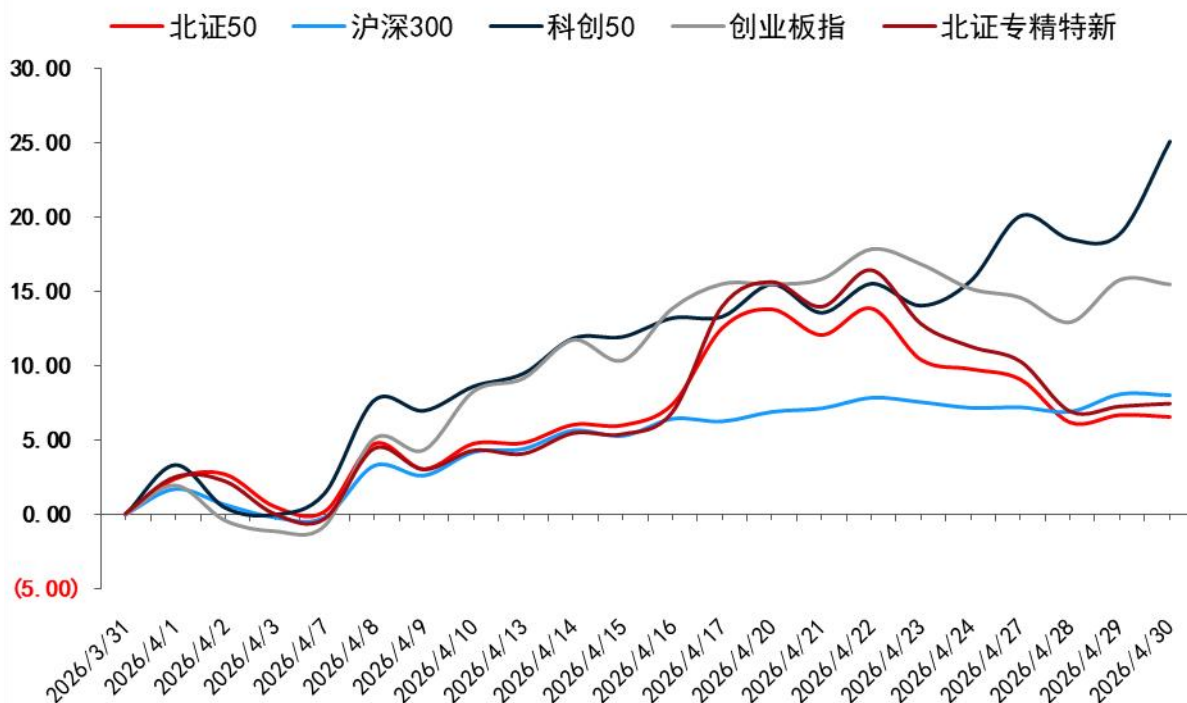
资料来源：Wind，国信证券经济研究所整理。

行情回顾

北证双指数表现

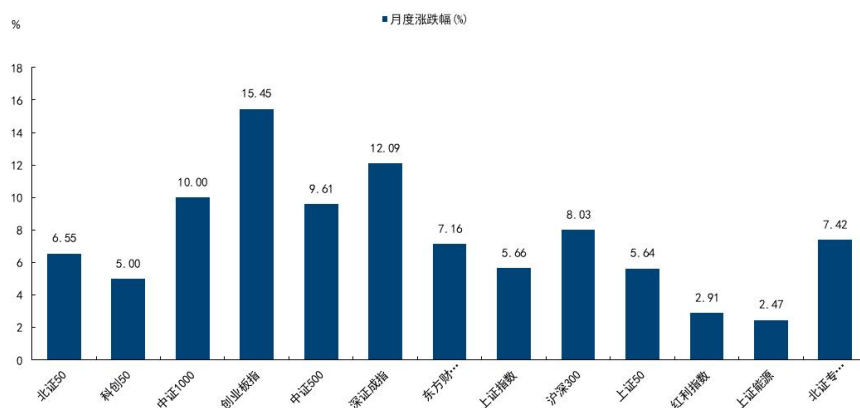
2026年4月，北证50指数和北证专精特新指数表现走强，呈震荡回升态势。受政策端持续发力、市场超跌后估值修复等因素驱动，月初自低位稳步攀升，中旬起涨势加速，下旬小幅回落。截至4月30日，北证50指数收1330.09点，全月累计上涨6.55%；北证专精特新指数收2204.97点，全月累计上涨7.42%。市场其它主流指数本月亦有上涨，科创50大幅反弹25.05%，创业板指上涨15.45%，沪深300上涨8.03%。

图8: 北交所50指数本月走势



资料来源: Choice, 国信证券经济研究所整理

图9: A股重要指数本月涨跌幅

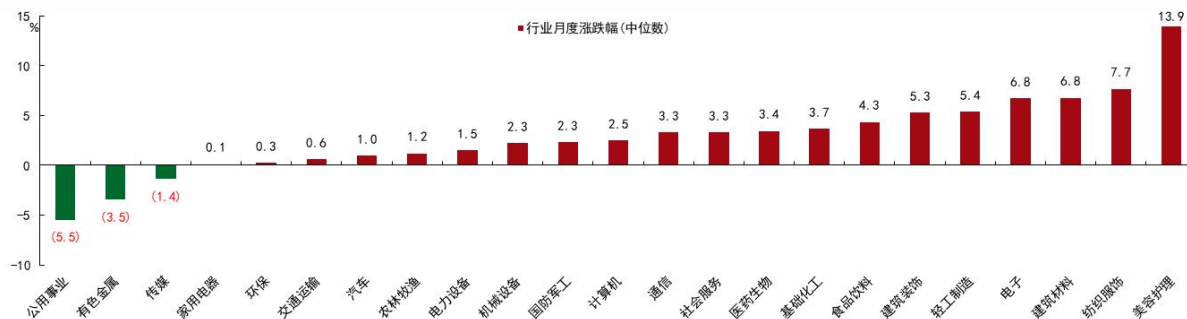


资料来源: Choice, 国信证券经济研究所整理

行业表现

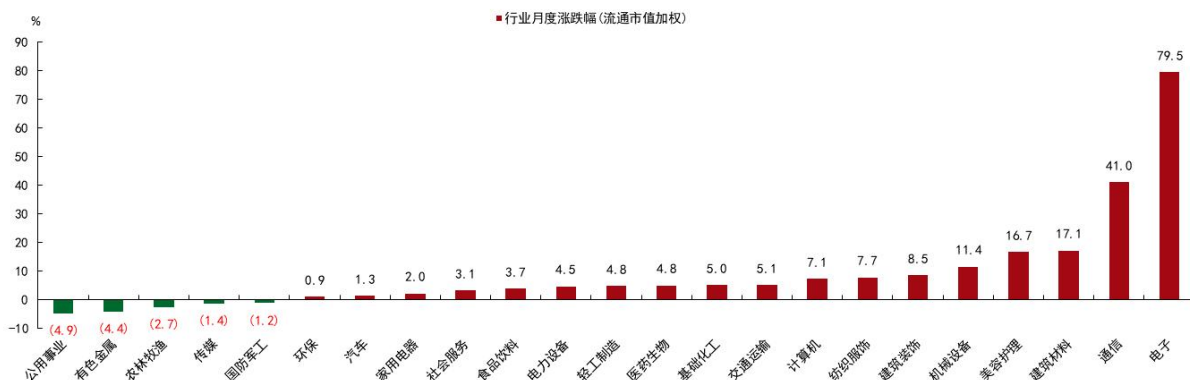
从行业表现看, 本月北交所大部分行业均有不同程度的上涨。涨幅较大的行业为美容护理、纺织服饰、建筑材料、电子、轻工制造。

图10: 北交所行业月度涨跌幅 (中位数)



资料来源: Choice, 国信证券经济研究所整理

图11: 北交所行业月度涨跌幅 (流通市值加权)

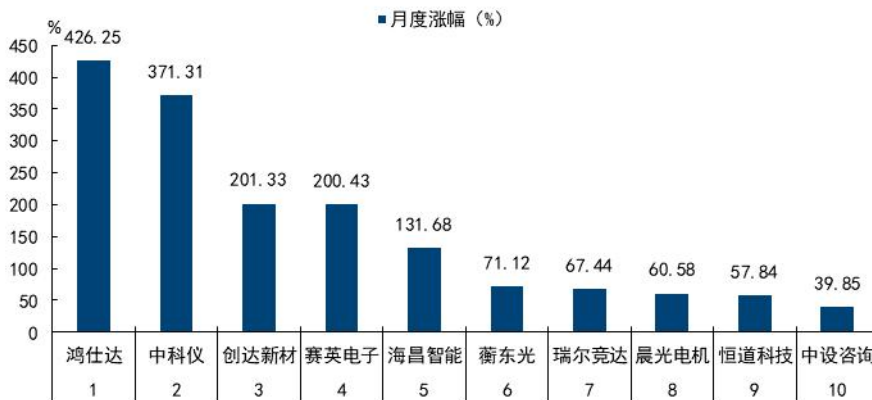


资料来源: Choice, 国信证券经济研究所整理

个股龙虎榜

本月涨幅靠前的个股分别为: 鸿仕达、中科仪、创达新材、赛英电子、海昌智能、衡东光、瑞尔竞达、晨光电机、恒道科技、中设咨询。

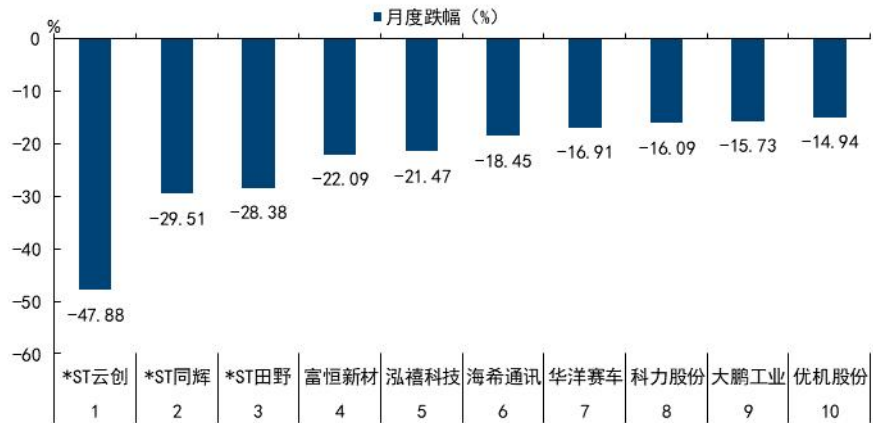
图12: 北交所月度涨幅前 10 个股



资料来源: Choice, 国信证券经济研究所整理

本月跌幅排名前 10 的个股分别为: *ST 云创、*ST 同琿、*ST 田野、富恒新材、泓禧科技、海希通讯、华洋赛车、科力股份、大鹏工业、优机股份。

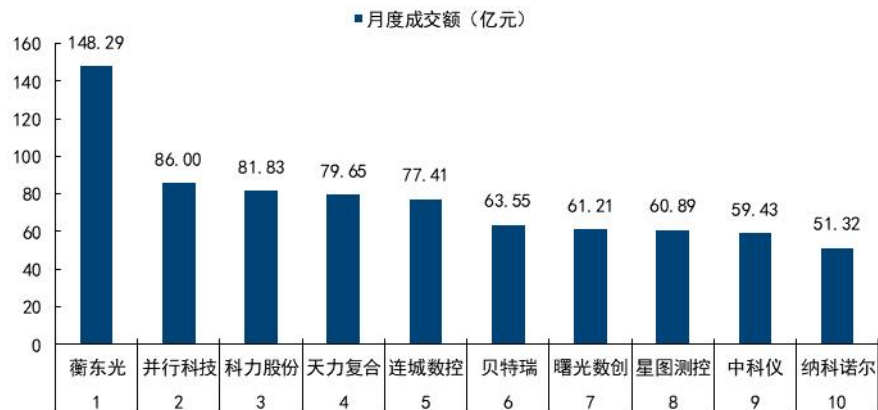
图13: 北交所月度跌幅前 10 个股



资料来源: Choice, 国信证券经济研究所整理

本月成交金额排名前 10 的个股分别为: 衡东光、并行科技、科力股份、天力复合、连城数控、贝特瑞、曙光数创、星图测控、中科仪、纳科诺尔。

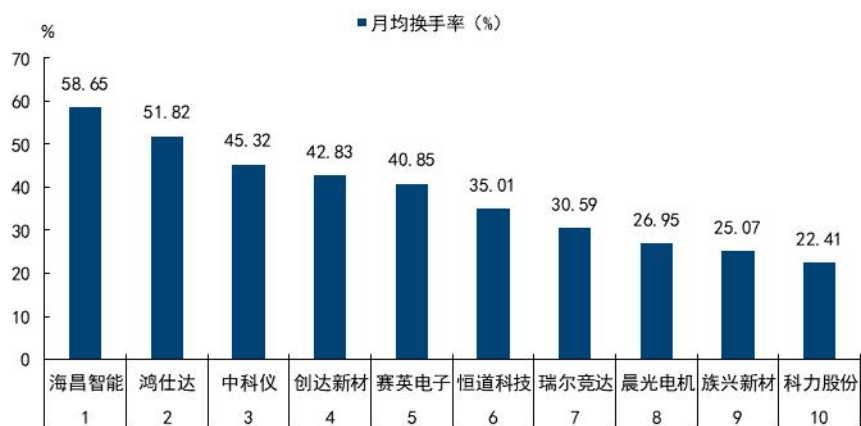
图14: 北交所月度成交额前 10 个股



资料来源: Choice, 国信证券经济研究所整理

本月月均换手率排名前 10 的个股分别为: 海昌智能、鸿仕达、中科仪、创达新材、赛英电子、恒道科技、瑞尔竞达、晨光电机、族兴新材、科力股份。

图15: 北交所月均换手率前 10 个股



资料来源: Choice, 国信证券经济研究所整理

涨幅榜公司介绍¹

鸿仕达、中科仪、创达新材、赛英电子、海昌智能为本月新股，其公司基本情况在本月新股概览部分介绍，此处仅展示其财务表现。

鸿仕达近年财务表现如下：

表3: 鸿仕达财务表现

财务指标（万元、%）	2022 年报	2023 年报	2024 年报	2025 年报
营业总收入	39726.61	47577.62	64857.80	66430.37
营业总收入同比增长率(%)	0.00	19.76	36.32	2.42
归属母公司股东的净利润	3443.40	3926.78	5249.58	6975.14
归属母公司股东的净利润同比增长率(%)	0.00	14.04	33.69	32.87
研发费用总额	4019.25	5040.96	5771.35	5801.41
研发费用占营业收入比例(%)	10.12	10.60	8.90	8.73
资产负债率(%)	56.65	53.46	50.68	48.15
销售毛利率(%)	28.57	29.40	27.64	31.17
销售净利率(%)	7.47	8.10	8.25	10.61
净资产收益率-平均(%)	13.22	12.66	13.56	15.48
总资产净利率-平均(%)	9.75	5.52	6.51	7.84

资料来源：Choice，国信证券经济研究所整理

中科仪近年财务表现如下：

表4: 中科仪财务表现

财务指标（万元、%）	2021 年报	2022 年报	2023 年报	2024 年报	2025 年报
营业总收入	44538.60	69808.55	85178.72	108229.01	129120.84
营业总收入同比增长率(%)	4.43	55.19	22.02	27.06	19.30
归属母公司股东的净利润	6536.70	49787.87	60037.06	19276.54	84386.54
归属母公司股东的净利润同比增长率(%)	224.68	656.78	20.59	-67.89	337.77
研发费用总额	5266.20	6008.05	8465.08	11008.08	11030.19
研发费用占营业收入比例(%)	11.82	8.61	9.94	10.17	8.54
资产负债率(%)	49.42	43.83	40.28	43.00	34.17
销售毛利率(%)	22.21	28.66	33.02	29.44	26.78
销售净利率(%)	14.67	71.34	70.49	17.81	65.35
净资产收益率-平均(%)	12.24	60.81	46.09	12.05	40.80
总资产净利率-平均(%)	6.25	32.86	26.81	7.02	25.28

资料来源：Choice，国信证券经济研究所整理

创达新材近年财务表现如下：

表5: 创达新材财务表现

财务指标（万元、%）	2022 年报	2023 年报	2024 年报	2025 年报
营业总收入	31132.73	34481.10	41904.61	43151.18
营业总收入同比增长率(%)	0.00	10.76	21.53	2.97
归属母公司股东的净利润	2272.69	5146.62	6122.01	6559.72
归属母公司股东的净利润同比增长率(%)	0.00	126.45	18.95	7.15
研发费用总额	1794.92	2113.81	2355.32	2526.28
研发费用占营业收入比例(%)	5.77	6.13	5.62	5.85
资产负债率(%)	13.64	16.25	14.79	14.12

¹ 公司介绍资料来源于东方财富 Choice 数据库，仅供投资者参考，不构成投资建议。

销售毛利率(%)	24.80	31.47	31.80	32.73
销售净利率(%)	7.24	14.90	14.61	15.25
净资产收益率-平均(%)	4.96	10.76	11.73	11.48
总资产净利率-平均(%)	8.49	9.12	9.91	9.85

资料来源: Choice, 国信证券经济研究所整理

赛英电子近年财务表现如下:

表6: 赛英电子财务表现

财务指标 (万元、%)	2022 年报	2023 年报	2024 年报	2025 年报
营业总收入	21899.69	32055.15	45726.22	60001.98
营业总收入同比增长率(%)	0.00	46.37	42.65	31.22
归属母公司股东的净利润	4392.18	5506.83	7390.15	8807.79
归属母公司股东的净利润同比增长率(%)	0.00	25.38	34.20	19.18
研发费用总额	831.15	1027.74	1446.00	2205.58
研发费用占营业收入比例(%)	3.80	3.21	3.16	3.68
资产负债率(%)	22.10	14.80	14.93	14.80
销售毛利率(%)	32.94	28.85	27.01	25.80
销售净利率(%)	20.06	17.18	16.16	14.68
净资产收益率-平均(%)	22.21	24.35	23.40	20.82
总资产净利率-平均(%)	34.60	19.93	19.92	17.73

资料来源: Choice, 国信证券经济研究所整理

海昌智能近年财务表现如下:

表7: 海昌智能财务表现

财务指标 (万元、%)	2022 年报	2023 年报	2024 年报	2025 年报
营业总收入	52029.95	65228.18	79964.04	106443.61
营业总收入同比增长率(%)	0.00	25.37	22.59	33.11
归属母公司股东的净利润	10763.92	12109.48	11475.93	15383.33
归属母公司股东的净利润同比增长率(%)	0.00	12.50	-5.23	34.05
研发费用总额	3190.10	5355.10	5917.06	6325.31
研发费用占营业收入比例(%)	6.13	8.21	7.40	5.94
资产负债率(%)	63.24	50.31	48.50	59.01
销售毛利率(%)	37.74	37.32	34.21	33.92
销售净利率(%)	20.69	18.56	14.35	14.45
净资产收益率-平均(%)	39.38	36.27	25.38	26.22
总资产净利率-平均(%)	28.95	15.75	12.87	11.79

资料来源: Choice, 国信证券经济研究所整理

创新高个股

本月北交所有 1 只个股股价创历史新高, 另有 1 只个股创成交量历史新高。当月创股价历史新高的个股为**衢东光**, 股票代码为 920045.BJ, 当月涨幅 71.12%。当月创成交量新高的个股为**欧康医药**, 股票代码为 920230.BJ, 当月成交高点日期为 4 月 3 日。

基金表现

主题基金

本月，20只北交所主题基金大部分呈上涨态势，月度平均涨跌幅为4.93%，涨幅小于北证50指数跌幅（6.55%）。

表8: 北交所主题基金回报表现

基金代码	基金名称	成立日期	当月 (%)	上月 (%)	近3月 (%)	近6月 (%)	近1年 (%)	成立至今 (%)	基金规模 (亿元)	合计规模 (亿元)
014269.OF	嘉实北交所精选两年定开 A	2021-11-23	5.16	-16.84	-11.81	-12.25	4.19	-5.28	1.11	1.33
014270.OF	嘉实北交所精选两年定开 C	2021-11-23	5.11	-16.88	-11.94	-12.51	3.56	-7.77	0.21	1.33
014271.OF	大成北交所两年定开 A	2021-11-23	3.77	-16.57	-13.91	-12.83	4.94	27.32	1.07	1.40
014272.OF	大成北交所两年定开 C	2021-11-23	3.75	-16.60	-13.99	-13.00	4.52	25.09	0.32	1.40
014273.OF	广发北交所精选两年定开 A	2021-11-23	5.29	-17.94	-14.04	-14.78	3.32	60.84	1.84	2.29
014274.OF	广发北交所精选两年定开 C	2021-11-23	5.26	-17.97	-14.13	-14.95	2.90	58.01	0.45	2.29
014275.OF	易方达北交所精选两年定开 A	2021-11-23	9.97	-17.64	-8.42	-12.70	9.64	64.17	2.14	2.90
014276.OF	易方达北交所精选两年定开 C	2021-11-23	9.93	-17.68	-8.53	-12.92	9.09	60.58	0.77	2.90
014277.OF	万家北交所慧选两年定开 A	2021-11-23	0.70	-14.51	-15.44	-14.64	4.37	68.52	1.54	1.80
014278.OF	万家北交所慧选两年定开 C	2021-11-23	0.65	-14.54	-15.54	-14.85	3.84	64.82	0.26	1.80
014279.OF	汇添富北交所创新精选两年定开 A	2021-11-23	12.04	-21.06	-11.11	-12.82	14.51	95.11	2.70	3.19
014280.OF	汇添富北交所创新精选两年定开 C	2021-11-23	12.00	-21.09	-11.20	-12.99	14.05	91.68	0.48	3.19
014283.OF	华夏北交所创新中小企业精选两年定开	2021-11-23	4.54	-18.40	-16.29	-17.84	4.00	119.87	5.21	5.21
014294.OF	南方北交所精选两年定开	2021-11-23	5.75	-16.14	-11.62	-12.37	0.27	57.84	1.95	1.95
016303.OF	中信建投北交所精选两年定开 A	2022-08-16	3.61	-16.22	-14.63	-18.19	17.10	136.22	2.44	2.80
016304.OF	中信建投北交所精选两年定开 C	2022-08-16	3.57	-16.25	-14.72	-18.35	16.63	132.73	0.36	2.80
016307.OF	景顺长城北交所精选两年定开 A	2022-08-23	6.05	-19.69	-16.09	-13.84	8.35	110.60	1.68	2.01
016308.OF	景顺长城北交所精选两年定开 C	2022-08-23	6.01	-19.73	-16.19	-14.06	7.81	106.76	0.33	2.01
016325.OF	泰康北交所精选两年定开 A	2023-04-07	-2.26	-14.40	0.00	0.00	0.00	0.00	1.10	0.00
016326.OF	泰康北交所精选两年定开 C	2023-04-07	-2.27	-14.43	0.00	0.00	0.00	0.00	0.33	0.00
平均			4.93	-17.23	-11.98	-12.79	6.66	63.36	1.31	2.13

资料来源: Choice, 国信证券经济研究所整理

指数基金

指数基金方面，本月北证指数基金合计81只。北证50指数基金呈普涨态势，月度平均涨跌幅为6.15%，涨幅小于北证50基准指数。其中跌幅最大的为鹏华北证50成份指数A，全月上涨6.97%。

从基金规模上看，截至本月末，北证指数基金平均规模1.27亿元。规模最大的为广发北证50成份F，合计规模为6.66亿元。

表9: 北证50指数基金回报表现

基金代码	基金名称	成立日期	当月 (%)	上月 (%)	近3月 (%)	近6月 (%)	近1年 (%)	成立至今 (%)	基金规模 (亿元)	合计规模 (亿元)
017521.OF	富国北证50成份A	2022-12-15	6.28	-17.81	-12.37	-15.10	0.02	26.04	1.01	4.02
017522.OF	富国北证50成份C	2022-12-15	6.26	-17.82	-12.42	-15.18	-0.18	25.18	3.01	4.02
017527.OF	嘉实北证50成份A	2022-12-21	6.01	-18.02	-12.84	-15.58	-1.50	28.28	0.88	4.02
017528.OF	嘉实北证50成份C	2022-12-21	5.99	-18.04	-12.89	-15.68	-1.75	27.20	3.14	4.02
017517.OF	招商北证50成份A	2022-12-22	6.11	-17.50	-12.23	-15.04	0.23	40.46	0.86	3.63
017518.OF	招商北证50成份C	2022-12-22	6.09	-17.52	-12.29	-15.16	-0.07	39.06	2.78	3.63

017523.OF	南方北证 50 成份 A	2022-12-23	6.23	-17.77	-12.39	-15.25	-1.62	23.19	0.90	3.25
017524.OF	南方北证 50 成份 C	2022-12-23	6.20	-17.80	-12.45	-15.37	-1.91	21.96	2.25	3.25
017515.OF	易方达北证 50 成份 A	2022-12-27	6.29	-17.76	-12.32	-14.95	0.61	35.77	1.88	5.30
017516.OF	易方达北证 50 成份 C	2022-12-27	6.25	-17.78	-12.39	-15.08	0.31	34.42	3.42	5.30
017519.OF	汇添富北证 50 成份 A	2022-12-27	6.23	-17.85	-12.48	-15.09	-0.11	31.76	2.16	5.71
017520.OF	汇添富北证 50 成份 C	2022-12-27	6.21	-17.89	-12.56	-15.26	-0.51	30.03	3.54	5.71
017512.OF	广发北证 50 成份 A	2022-12-28	6.30	-17.75	-12.30	-14.91	1.16	58.45	3.03	6.66
017513.OF	广发北证 50 成份 C	2022-12-28	6.27	-17.77	-12.37	-15.03	0.85	56.90	3.38	6.66
017525.OF	华夏北证 50 成份 A	2022-12-28	6.25	-17.90	-12.50	-15.30	-0.32	26.90	1.55	5.20
017526.OF	华夏北证 50 成份 C	2022-12-28	6.23	-17.92	-12.57	-15.42	-0.62	25.65	3.65	5.20
018114.OF	鹏扬北证 50 成份 A	2023-04-25	6.12	-17.85	-12.81	-15.37	-0.60	31.48	0.41	1.40
018115.OF	鹏扬北证 50 成份 C	2023-04-25	6.09	-17.89	-12.89	-15.54	-0.99	29.90	0.99	1.40
018112.OF	工银北证 50 成份指数 A	2023-04-27	6.23	-17.81	-12.42	-15.15	-0.03	46.86	1.55	4.39
018113.OF	工银北证 50 成份指数 C	2023-04-27	6.20	-17.83	-12.49	-15.28	-0.34	45.51	2.84	4.39
018120.OF	万家北证 50 成份指数 A	2023-05-05	6.17	-17.80	-12.47	-15.23	-0.84	37.70	0.87	4.21
018121.OF	万家北证 50 成份指数 C	2023-05-05	6.15	-17.82	-12.52	-15.31	-1.03	36.87	3.34	4.21
018128.OF	博时北证 50 成份指数 A	2023-05-23	6.25	-17.66	-12.26	-14.81	0.85	55.87	2.50	5.76
018129.OF	博时北证 50 成份指数 C	2023-05-23	6.21	-17.68	-12.34	-14.98	0.44	53.85	3.26	5.76
019993.OF	创金合信北证 50 成份指数增强 A	2023-12-29	6.24	-17.32	-11.96	-15.87	-5.38	45.20	1.94	5.58
019994.OF	创金合信北证 50 成份指数增强 C	2023-12-29	6.22	-17.34	-12.03	-16.00	-5.67	44.19	3.64	5.58
021115.OF	南方北证 50 成份 I	2024-04-22	6.23	-17.77	-12.39	-15.25	-1.63	55.56	0.09	3.25
021298.OF	中欧北证 50 成份指数 A	2024-05-10	6.29	-17.72	-12.26	-15.24	-0.37	82.76	1.92	6.28
021299.OF	中欧北证 50 成份指数 C	2024-05-10	6.26	-17.74	-12.31	-15.34	-0.62	81.86	4.36	6.28
020828.OF	东财北证 50 指数 A	2024-06-25	6.23	-17.99	-12.59	-15.45	-1.83	69.71	0.85	5.34
020829.OF	东财北证 50 指数 C	2024-06-25	6.19	-18.01	-12.68	-15.62	-2.23	68.49	4.49	5.34
021172.OF	华安北证 50 成份指数 A	2024-08-27	6.21	-17.69	-12.31	-15.25	-1.74	81.72	1.09	5.90
021173.OF	华安北证 50 成份指数 C	2024-08-27	6.20	-17.70	-12.35	-15.34	-1.93	81.09	4.82	5.90
021161.OF	天弘北证 50 成份指数 A	2024-10-11	6.24	-18.04	-12.64	-15.52	-1.81	12.95	0.34	4.23
021162.OF	天弘北证 50 成份指数 C	2024-10-11	6.23	-18.06	-12.68	-15.60	-2.00	12.61	3.90	4.23
021690.OF	招商资管北证 50 成份指数 A	2024-10-25	6.23	-17.56	-12.15	-14.91	-0.41	2.97	0.25	0.38
021691.OF	招商资管北证 50 成份指数 C	2024-10-25	6.22	-17.58	-12.20	-15.04	-0.70	2.51	0.13	0.38
021765.OF	长盛北证 50 成份指数增强 A	2024-10-29	6.15	-17.58	-12.21	-15.35	-1.84	8.45	0.23	0.86
021766.OF	长盛北证 50 成份指数增强 C	2024-10-29	6.11	-17.59	-12.28	-15.48	-2.13	7.96	0.64	0.86
021101.OF	国泰北证 50 成份指数 A	2024-11-19	6.44	-17.84	-12.27	-14.72	-1.23	11.43	0.54	2.77
021102.OF	国泰北证 50 成份指数 C	2024-11-19	6.42	-17.85	-12.31	-14.81	-1.44	11.11	2.22	2.77
021687.OF	鹏华北证 50 成份指数 A	2024-11-19	6.97	-17.74	-11.91	-14.92	-1.67	8.01	0.21	1.53
021688.OF	鹏华北证 50 成份指数 C	2024-11-19	6.95	-17.75	-11.97	-15.02	-1.90	7.63	1.31	1.53
023395.OF	宝盈北证 50 成份指数 A	2025-02-28	5.82	-17.53	-12.46	-14.81	-0.26	-1.21	0.17	0.56
023396.OF	宝盈北证 50 成份指数 C	2025-02-28	5.79	-17.55	-12.52	-14.94	-0.57	-1.56	0.39	0.56
023441.OF	前海开源北证 50 成份指数 A	2025-03-11	6.47	-17.29	-11.71	-14.99	-0.37	3.33	0.35	1.13
023442.OF	前海开源北证 50 成份指数 C	2025-03-11	6.44	-17.31	-11.78	-15.12	-0.68	2.97	0.78	1.13
023886.OF	永赢北证 50 成份指数 A	2025-04-11	5.26	-17.49	-12.88	-15.60	-2.83	-2.42	0.22	1.98
023887.OF	永赢北证 50 成份指数 C	2025-04-11	5.25	-17.52	-12.95	-15.72	-3.12	-2.72	1.76	1.98
023659.OF	华泰柏瑞北证 50 成份指数 A	2025-04-22	6.04	-17.59	-12.33	-15.04	-5.33	-5.23	0.07	0.71
023660.OF	华泰柏瑞北证 50 成份指数 C	2025-04-22	6.02	-17.61	-12.40	-15.17	-5.63	-5.53	0.56	0.71
023661.OF	华泰柏瑞北证 50 成份指数 I	2025-04-22	6.04	-17.60	-12.36	-15.09	-5.43	-5.33	0.08	0.71
024161.OF	大成北证 50 成份指数 A	2025-05-27	6.30	-17.99	-12.69	-15.41	0.00	-8.44	0.15	1.42
024162.OF	大成北证 50 成份指数 C	2025-05-27	6.30	-18.02	-12.74	-15.51	0.00	-8.65	1.26	1.42
024832.OF	广发北证 50 成份 F	2025-07-11	6.30	-17.75	-12.30	-14.91	0.00	-5.67	0.25	6.66
024743.OF	浦银安盛北证 50 成份指数 A	2025-07-25	6.30	-17.68	-12.98	-15.77	0.00	-7.59	0.27	1.25
024744.OF	浦银安盛北证 50 成份指数 C	2025-07-25	6.28	-17.70	-13.06	-15.87	0.00	-7.78	0.98	1.25

024828.OF	建信北证 50 成份指数 A	2025-07-29	6.28	-17.98	-12.57	-15.36	0.00	-8.29	0.18	0.38
024829.OF	建信北证 50 成份指数 C	2025-07-29	6.25	-18.01	-12.66	-15.52	0.00	-8.56	0.20	0.38
024244.OF	鹏华北证 50 成份指数 I	2025-08-08	6.95	-17.74	-11.94	-14.96	0.00	-8.78	0.01	1.53
025664.OF	中金北证 50 指数增强 A	2025-11-04	5.76	-16.58	-11.39	0.00	0.00	-11.45	0.35	1.04
025665.OF	中金北证 50 指数增强 C	2025-11-04	5.73	-16.60	-11.45	0.00	0.00	-11.58	0.69	1.04
025383.OF	中加北证 50 成份指数增强 A	2025-11-18	6.08	-17.18	-11.62	0.00	0.00	-6.29	0.58	1.58
025384.OF	中加北证 50 成份指数增强 C	2025-11-18	6.04	-17.19	-11.68	0.00	0.00	-6.42	1.00	1.58
025455.OF	国投瑞银北证 50 成份指数 A	2025-11-18	6.20	-17.81	-12.23	0.00	0.00	-5.74	0.15	0.30
025456.OF	国投瑞银北证 50 成份指数 C	2025-11-18	6.18	-17.83	-12.29	0.00	0.00	-5.84	0.15	0.30
025443.OF	景顺长城北证 50 成份指数 A	2025-11-27	6.32	-17.89	-12.48	0.00	0.00	-6.50	0.42	1.00
025444.OF	景顺长城北证 50 成份指数 C	2025-11-27	6.30	-17.90	-12.51	0.00	0.00	-6.57	0.57	1.00
025954.OF	华宝北证 50 成份指数 A	2025-12-04	6.21	-17.86	-12.52	0.00	0.00	-7.13	0.79	1.73
025955.OF	华宝北证 50 成份指数 C	2025-12-04	6.18	-17.87	-12.58	0.00	0.00	-7.24	0.95	1.73
025690.OF	弘毅远方北证 50 成份指数 A	2025-12-10	5.64	-17.55	-12.67	0.00	0.00	-7.22	0.09	0.21
025691.OF	弘毅远方北证 50 成份指数 C	2025-12-10	5.62	-17.57	-12.73	0.00	0.00	-7.32	0.01	0.21
025488.OF	中邮北证 50 成份指数增强 A	2025-12-25	5.06	-13.03	-9.51	0.00	0.00	-6.57	0.14	0.35
025489.OF	中邮北证 50 成份指数增强 C	2025-12-25	5.04	-13.05	-9.58	0.00	0.00	-6.66	0.21	0.35
026185.OF	恒生前海北证 50 成份指数增强 A	2025-12-30	6.53	-17.89	-12.39	0.00	0.00	-10.06	0.10	0.19
026186.OF	恒生前海北证 50 成份指数增强 C	2025-12-30	6.49	-17.90	-12.46	0.00	0.00	-10.19	0.09	0.19
026513.OF	弘毅远方北证 50 成份指数 I	2026-01-05	5.64	-17.56	-12.69	0.00	0.00	-9.33	0.11	0.21
026119.OF	东财北证 50 指数增强 A	2026-01-21	6.10	-16.85	-11.75	0.00	0.00	-11.78	1.67	2.67
026120.OF	东财北证 50 指数增强 C	2026-01-21	6.08	-16.88	-11.81	0.00	0.00	-11.85	1.00	2.67
026962.OF	鑫元北证 50 成份指数发起式 A	2026-04-02	0.00	0.00	0.00	0.00	0.00	-2.97	0.10	0.10
026963.OF	鑫元北证 50 成份指数发起式 C	2026-04-02	0.00	0.00	0.00	0.00	0.00	-2.98	0.00	0.10
	平均		6.15	-17.56	-12.30	-15.26	-1.32	16.33	1.27	2.70

资料来源: Choice, 国信证券经济研究所整理

新股概览

本月新股上市情况

本月新股上市 8 只, 为海昌智能 (920156.BJ)、鸿仕达 (920125.BJ)、中科仪 (920186.BJ)、瑞尔竞达 (920191.BJ)、恒道科技 (920177.BJ)、创达新材 (920012.BJ)、赛英电子 (920181.BJ)、晨光电机 (920011.BJ)。

海昌智能 (920156.BJ): 鹤壁海昌智能科技股份有限公司是一家主要从事高性能线束装备研发、生产和销售的高新技术企业, 致力于为下游的线束制造业提供智能化解决方案及相关配套服务, 产品可服务于大量使用线束的相关行业, 如汽车工业、信息通讯、光伏储能等领域。凭借自主研发的核心技术、多领域的行业实践经验、严格的质量管控体系以及完善的售后服务, 公司与天海电子、安波福、比亚迪、立讯精密、莱尼、李尔、长城汽车等众多国内外知名企业建立了长期稳定的合作关系。公司将科技创新作为核心竞争力, 2020 年, 公司技术中心被认定为“河南省企业技术中心”, 2021 年, 公司被国家工业和信息化部评为国家级专

精特新“小巨人”企业，2023 年公司被河南省工业和信息化厅认定为河南省制造业单项冠军企业。公司产品多次荣获省部级科技进步奖，并先后通过 ISO9001、VDA6.4 质量管理体系认证及两化融合管理体系认证。

多年来，公司相继与安波福、莱尼、李尔、博世、西门子等众多国际知名企业建立紧密合作关系，同时在美国、墨西哥、塞尔维亚、摩洛哥、泰国、印度、上海、东莞、重庆、天津、长春等国家和地区建立了售后服务基地，产品销往美洲、欧洲、非洲、东南亚等国家和地区。

鸿仕达 (920125.BJ)：昆山鸿仕达智能科技股份有限公司多年来深耕智能制造装备领域，主要从事智能自动化设备、智能柔性生产线、配件及耗材等产品的研发、生产与销售，重点面向智能制造中的电子装联及模组、产品装配环节，提供从单功能工作站到成套生产线的智能自动化整体解决方案，帮助客户实现产线柔性生产和流程的持续优化。目前，公司现已成为苹果产业链的重要设备供应商，并为华为、荣耀、联想、戴尔等终端品牌客户配套的 EMS 厂商提供智能自动化设备。此外，公司积极开发新能源汽车、光伏储能等行业客户，持续拓宽市场空间，为持续健康发展奠定基础。

中科仪 (920186.BJ)：中国科学院沈阳科学仪器股份有限公司起源于 20 世纪 50 年代创建的中国科学院下属专门从事真空科研仪器研制的事业单位，1984 年设立中国科学院沈阳科学仪器厂，于 2001 年转制设立有限责任公司。长期以来，公司及其前身始终专注于真空技术及装备领域，承担了“国家中长期科学和技术发展规划纲要(2006-2020)”-“极大规模集成电路制造装备及成套工艺”(“02 专项”)、“高档数控机床与基础制造装备”(“04 专项”)等国家重大科技专项，并建有真空技术装备国家工程实验室、国家真空仪器装置工程技术研究中心。公司通过自主研发创新实现了国产干式真空泵在集成电路领域的批量应用。目前，公司的干式真空泵系列产品已经在中芯国际、长江存储、北方华创、上海华力、积塔半导体、广州粤芯等国内集成电路生产及装备制造企业实现大批量应用，打破了欧美及日本企业对同类产品的长期垄断，实现了集成电路领域重要设备的自主可控，增强了集成电路产业供应链的自主可控能力。

瑞尔竞达 (920191.BJ)：明光瑞尔竞达科技股份有限公司作为一家专业为高炉炼铁系统提供整体技术解决方案及关键耐火材料的高新技术企业，专业从事炼铁高炉高效、长寿、节能、绿色、环保等技术与所需耐火材料的研发、生产和销售。公司设有博士创新工作站，并先后被评选为安徽省“专精特新”企业、滁州市“专精特新”企业、安徽省企业技术中心、滁州市企业技术中心等。截至本公开转让说明书签署日，公司已取得相关专利 63 项，其中发明专利 10 项、实用新型专利 53 项。公司凭借较强的技术优势、稳定可靠的产品质量以及优质的客户服务，在行业内树立了良好的品牌形象，获得了下游客户的广泛认可，为公司的业务拓展奠定了坚实基础。公司产品已广泛应用于宝武集团、首钢集团、鞍钢集团、河钢集团、沙钢集团、安丰钢铁等国内知名钢铁企业，与之保持着长期稳定的合作关系；另外，公司产品还出口至俄罗斯、韩国、越南、土耳其等多个国家或地区，包括俄罗斯 NLMK 钢铁、俄罗斯北方钢铁、韩国现代钢铁、越南台塑、土耳其 ISDERMIR 钢铁商等国外知名企业。

恒道科技 (920177.BJ)：浙江恒道科技股份有限公司是一家专业生产注塑模热流

道系统、专注于热流道技术的研究与开发、致力于提供高品质产品及超值的售前、售后服务的有限责任公司。公司坐落于美丽的会稽山脚下昌锋工业园区内, 致力于打造全球领先的热流道品牌, 成为全球领先的热流道系统和热流道相关部件制造商之一。恒道科技为注塑成型的应用提供全方位解决方案。公司不仅提供种类广泛的标准件产品, 还可以按照客户要求全面定制热流道系统, 所有热流道系统都有专业的售后服务团队为坚强后盾。公司是浙江省经济和信息化厅评定的浙江省“专精特新”中小企业、浙江省“隐形冠军”企业、“浙江省创新型中小企业”。公司主要产品为热流道系统, 是使用热流道技术注塑的模具核心加热组件系统, 广泛应用于汽车车灯、汽车内外饰、3C 消费电子等领域。

创达新材 (920012.BJ): 无锡创达新材料股份有限公司位于江苏省无锡市国家高新技术产业开发区, 是一家专业致力于高性能热固性复合材料的研发生产型工厂, 至今已有二十多年历史。公司下辖绵阳惠利电子材料有限公司、绵阳惠利环氧工程有限公司、无锡嘉联电子材料有限公司、创达惠利新材料(四川)有限公司、创达惠利新材料(成都)有限公司、深圳创达新材料有限公司六个子公司; 拥有江苏无锡、四川绵阳两个生产基地; 公司主营业务高性能热固性复合材料的研发、生产和销售, 目前主要产品包括环氧模塑料、液态环氧封装料、有机硅胶、酚醛模塑料和导电银胶等电子封装材料, 广泛应用于半导体、汽车电子及其他电子电器等领域的封装, 同时提供电子行业洁净室工程领域环氧工程材料及服务。

公司拥有国际上先进的日本栗本铁公所生产的电子级环氧模塑料专用混炼挤出流水线 4 条及多条热固性模塑料生产线, 齐全先进的检测仪器, 例如瑞士梅特勒——托利多 TMA/SDTA 热机械分析仪、日立分层扫描仪、日本岛津产流变仪等。公司始终坚持自主创新, 实现在技术、经济、人才等方面的良性循环, 稳固中资企业高性能热固性复合材料行业领先者地位, 以成为国内领先、国际知名的环氧模塑料研发制造企业为发展战略。近年来先后通过了 IATF16949 质量管理体系认证, 14000 环境体系认证, 美国 UL 认证及 SGS 认证, 已取得江苏省企业两化融合、信用管理贯标证书。

赛英电子 (920181.BJ): 江阴市赛英电子股份有限公司是一家专业从事功率半导体配套产品研发、制造和销售的高新技术企业。凭借长期的技术开发和工艺积累, 公司已经形成了以陶瓷管壳和封装散热基板为核心的产品结构, 为半导体厂商提供用于 IGBT、SiC、晶闸管和 IGCT 等功率半导体模块的配套产品, 最终应用于特高压输变电、工业控制、新能源汽车、光伏等行业, 已与英飞凌、中车时代、日立能源、斯达半导等半导体行业龙头或知名企业建立起长期、稳定的合作关系。公司专注于功率半导体配套产品制造领域超过 20 年, 凭借持续的研发投入, 形成了自研的压接式封装结构设计技术、高效高精度冷锻工艺以及高速检测等十余项核心技术。公司是国家级专精特新“小巨人”、高新技术企业、瞪羚企业、江苏省民营科技企业; 近年来承担并完成了国家工信部工业强基工程项目 1 项、科技部中小企业技术创新基金项目 2 项、工信部电子信息产业发展基金项目 1 项、江苏省成果转化项目 1 项, 公司核心竞争力得到稳步提升。

晨光电机 (920011.BJ): 舟山晨光电机股份有限公司成立于 2001 年, 是一家专业研发、生产及销售微特电机的高新技术企业。微特电机产品主要包含交流串励电机、直流有刷电机和直流无刷电机, 应用于以吸尘器产品为代表的清洁电器领域。公司秉承“以质量求生存, 以创新求发展, 以技术求开拓”的原则, 致力于为国内外客户提供各种微特电机解决方案。公司获得了“国家专精特新“小巨人”企业”、

“省级高新技术企业研究开发中心”、“浙江省‘隐形冠军’企业”等多项称号，并被列入“浙江省制造业单项冠军培育企业”、“浙江制造精品”榜单。凭借多年来对吸尘器电机技术要求、安全标准的深刻理解，公司作为主要起草单位之一，参与制定了《吸尘器电机》(GB/T25441-2022)以及《小功率电动机的安全要求》(GB/T12350-2022)国家标准，技术实力和行业影响力得到广泛认可。

表10: 本月北交所 IPO 发行资料

序号	代码	名称	申购代码	申购日期	上市日期	上市板	发行制度	发行价格	发行后市盈率
1	920156.BJ	海昌智能	920156.BJ	2026-04-15	2026-04-27	北交所	注册制	20.9300	14.9800
2	920125.BJ	鸿仕达	920125.BJ	2026-04-13	2026-04-24	北交所	注册制	16.5700	14.9900
3	920186.BJ	中科仪	920186.BJ	2026-04-20	2026-04-29	北交所	注册制	16.2100	35.2300
4	920191.BJ	瑞尔竞达	920191.BJ	2026-04-09	2026-04-20	北交所	注册制	7.7100	14.9900
5	920177.BJ	恒道科技	920177.BJ	2026-04-07	2026-04-16	北交所	注册制	21.8000	14.9900
6	920012.BJ	创达新材	920012.BJ	2026-04-01	2026-04-13	北交所	注册制	19.5800	14.9900
7	920181.BJ	赛英电子	920181.BJ	2026-03-30	2026-04-10	北交所	注册制	28.0000	13.7900
8	920011.BJ	晨光电机	920011.BJ	2026-03-25	2026-04-08	北交所	注册制	15.5000	14.9600

资料来源: Choice, 北京证券交易所, 国信证券经济研究所整理

表11: 本月北交所 IPO 申购情况

序号	代码	名称	申购代码	申购日期	中签公告日	发行价格(元)	网上发行数量(股)	发行市盈率	中签率(%)
1	920156.BJ	海昌智能	920156.BJ	2026-04-15	2026-04-20	20.93	21,708,000	14.98	0.0440
2	920125.BJ	鸿仕达	920125.BJ	2026-04-13	2026-04-16	16.57	12,150,000	14.99	0.0245
3	920186.BJ	中科仪	920186.BJ	2026-04-20	2026-04-23	16.21	23,400,000	35.23	0.0384
4	920191.BJ	瑞尔竞达	920191.BJ	2026-04-09	2026-04-14	7.71	39,915,000	14.99	0.0347
5	920177.BJ	恒道科技	920177.BJ	2026-04-07	2026-04-10	21.8	11,772,000	14.99	0.0316
6	920012.BJ	创达新材	920012.BJ	2026-04-01	2026-04-07	19.58	11,096,411	14.99	0.0269
7	920181.BJ	赛英电子	920181.BJ	2026-03-30	2026-04-02	28	9,720,000	13.79	0.0418
8	920011.BJ	晨光电机	920011.BJ	2026-03-25	2026-03-30	15.5	18,600,001	14.96	0.0322

资料来源: Choice, 北京证券交易所, 国信证券经济研究所整理

本月最新公告排队企业情况

本月, 共 147 家次企业更新发行上市项目审核动态, 已受理 1 家, 已问询 18 家, 第二次已问询 15 家, 第三次已问询 1 家, 已回复 17 家, 第二次已回复 11 家, 第三次已回复 2 家, 第四次已回复 0 家, 上市委会议暂缓 1 家, 中止 37 家, 终止撤回 5 家, 上市委通过 8 家, 提交注册 16 家, 注册生效 13 家。

表12: 本月最新公告北交所 IPO 审核申报企业情况

序号	证券代码	公司简称	公司全称	最新公告日	审核状态	预计发行股数(万股)	预计发行后总股本(万股)	拟募集资金(万元)	企业注册地
1	A24048.BJ	永励精密	浙江永励精密制造股份有限公司	2026-04-30	提交注册	2,000.00	2,000.00	38,000.00	浙江
2	A24071.BJ	恒兴股份	湖南恒兴新材料科技股份有限公司	2026-04-30	上市委-通过已问询(第二次)	2,097.00	8,388.00	29,179.73	湖南
3	A25009.BJ	耀泰股份	宁波耀泰光电科技股份有限公司	2026-04-30		2,050.00	8,200.00	37,170.01	浙江

4	A25056.BJ	信胜科技	浙江信胜科技股份有限公司	2026-04-30	提交注册 已回复(第二	3,800.00	14,300.00	44,935.53	浙江
5	A25077.BJ	聚仁新材	湖南聚仁新材料股份公司	2026-04-30	次)	6,352.94	42,352.94	29,200.00	湖南
6	A25082.BJ	康美特	北京康美特科技股份有限公司	2026-04-30	上市委-通过	2,121.00	14,141.00	22,100.00	北京
7	A25159.BJ	南方乳业	贵州南方乳业股份有限公司	2026-04-30	提交注册	3,518.52	3,518.52	55,000.00	贵州
8	A25232.BJ	凯得智能	广东凯得智能科技股份有限公司	2026-04-30	已回复	1,800.00	8,050.00	28,579.58	广东
9	A25270.BJ	先临三维	先临三维科技股份有限公司	2026-04-30	已回复	2,000.00	5,000.00	55,000.00	浙江
10	A25069.BJ	彩客科技	河北彩客新材料科技股份有限公司	2026-04-30	注册生效	1,013.13	7,370.27	21,032.57	河北
11	A25205.BJ	百利食品	广东百利食品股份有限公司	2026-04-30	已回复	5,555.00	5,555.00	116,437.65	广东
12	A25076.BJ	贝尔生物	北京贝尔生物工程股份有限公司	2026-04-30	已问询(第二	2,500.00	10,000.00	39,000.00	北京
13	A25059.BJ	长鹰硬科	昆山长鹰硬质材料科技股份有限公司	2026-04-30	次)	2,571.43	10,285.71	34,812.03	江苏
14	A24079.BJ	新天力	新天力科技股份有限公司	2026-04-30	注册生效	2,341.78	9,367.12	39,763.79	浙江
15	A24054.BJ	方意股份	江苏方意摩擦材料股份有限公司	2026-04-30	已问询	1,390.71	5,562.84	17,600.00	江苏
16	A25012.BJ	锐牛股份	锐牛股份有限公司	2026-04-30	已问询	1,791.89	1,791.89	24,119.16	江苏
17	A25030.BJ	艾斯迪	艾斯迪工业技术股份有限公司	2026-04-30	已问询	1,700.00	1,700.00	24,000.00	天津
18	A25231.BJ	旭阳新材	内蒙古旭阳新材料股份有限公司	2026-04-30	已问询	3,964.06	15,856.23	47,631.58	内蒙古自治 区
19	A25042.BJ	大亚股份	淄博大亚金属科技股份有限公司	2026-04-30	已回复(第二	2,000.00	38,338.40	18,051.80	山东
20	A25005.BJ	富泰和	深圳市富泰和精密制造股份有限公司	2026-04-30	次)	2,977.17	11,908.67	32,971.33	广东
21	A24004.BJ	英氏控股	英氏控股集团股份有限公司	2026-04-29	提交注册	1,308.98	16,362.25	33,395.64	湖南
22	A25028.BJ	益坤电气	温州益坤电气股份有限公司	2026-04-29	提交注册	1,284.71	1,284.71	15,542.77	浙江
23	A26005.BJ	华益泰康	华益泰康药业股份有限公司	2026-04-29	已问询	2,001.60	8,006.40	30,000.00	海南
24	A25002.BJ	朗信电气	江苏朗信电气股份有限公司	2026-04-29	注册生效	1,324.13	6,620.63	35,000.00	江苏
25	A25094.BJ	奥立思特	常州奥立思特电气股份有限公司	2026-04-29	中止	2,500.00	11,798.00	20,012.80	江苏
26	A25214.BJ	定西高强	定西高强度紧固件股份有限公司	2026-04-29	已问询(第二	1,510.00	6,038.00	38,514.87	甘肃
27	A25020.BJ	科金明	深圳市科金明电子股份有限公司	2026-04-29	次)	920.00	3,672.75	24,000.00	广东
28	A25245.BJ	科州药物	上海科州药物股份有限公司	2026-04-29	已问询	843.80	843.80	60,000.00	上海
29	A25211.BJ	佳宏新材	芜湖佳宏新材料股份有限公司	2026-04-29	已问询	1,262.58	5,050.33	27,498.00	安徽
30	A24019.BJ	东实环境	广东东实环境股份有限公司	2026-04-29	已回复(第三	12,500.00	12,500.00	18,750.00	广东
31	A24056.BJ	江锅股份	江苏江锅智能装备股份有限公司	2026-04-28	次)	3,211.11	12,844.44	35,000.00	江苏
32	A25090.BJ	图特股份	广东图特精密五金科技股份有限公司	2026-04-28	上市委-通过	1,824.47	10,278.08	33,167.84	广东
33	A25104.BJ	科蓝环保	佛山市科蓝环保科技股份有限公司	2026-04-28	已回复	1,912.67	1,912.67	20,000.00	广东
34	A25107.BJ	华宇电子	池州华宇电子科技股份有限公司	2026-04-28	已问询(第三	2,115.00	8,459.81	32,000.00	安徽
35	A25210.BJ	恒基金属	广东恒基金属股份有限公司	2026-04-28	次)	1,950.00	1,950.00	44,022.15	广东
36	A25029.BJ	新睿电子	临海市新睿电子科技股份有限公司	2026-04-28	已回复	1,950.00	1,950.00	44,022.15	广东
37	A25099.BJ	汉盛海装	汉盛(上海)海洋装备技术股份有限公司	2026-04-28	注册生效	640.00	3,440.00	13,969.44	浙江
38	A20242.BJ	森合高科	广西森合高科技股份有限公司	2026-04-28	中止	1,600.00	6,400.00	36,888.83	上海
39	A25041.BJ	康华股份	山东康华生物医疗科技股份有限公司	2026-04-28	上市委会议	2,134.80	10,674.00	49,000.00	广西壮族自 治区
40	A25229.BJ	百迈科	海南百迈科医疗科技股份有限公司	2026-04-27	暂缓	5,142.86	5,142.86	16,276.12	山东
41	A25068.BJ	新吴光电	苏州新吴光电股份有限公司	2026-04-27	已问询(第二	1,355.00	5,420.00	30,605.98	海南
42	A25117.BJ	世纪数码	郑州新世纪数码科技股份有限公司	2026-04-27	次)	1,324.60	7,100.00	13,000.00	江苏
43	A25253.BJ	幺麻子	幺麻子食品股份有限公司	2026-04-27	中止	1,100.00	4,434.00	41,946.27	河南
44	A25209.BJ	昌德科技	昌德新材科技股份有限公司	2026-04-27	已问询	4,400.00	17,600.00	56,827.39	四川
45	A22362.BJ	尚航科技	广州尚航信息科技股份有限公司	2026-04-27	已问询(第二	4,466.15	17,864.60	50,000.00	湖南
46	A24064.BJ	双英集团	广西双英集团股份有限公司	2026-04-24	次)	6,163.17	24,652.68	18,800.00	广东
47	A25048.BJ	吉和昌	武汉吉和昌新材料股份有限公司	2026-04-24	提交注册	3,802.16	3,802.16	49,835.98	广西壮族自 治区
48	A25163.BJ	凯达重工	江苏凯达重工股份有限公司	2026-04-24	提交注册	2,800.00	11,133.08	28,957.94	湖北
49	A25248.BJ	远大健科	远大健康科技(天津)股份有限公司	2026-04-24	上市委-通过	6,000.00	22,500.00	29,477.43	江苏
50	A25262.BJ	宇特光电	江苏宇特光电科技股份有限公司	2026-04-24	已回复	1,734.00	1,734.00	53,092.91	天津
51	A25050.BJ	莱恩精工	苏州莱恩精工合金股份有限公司	2026-04-24	已回复	1,766.67	7,066.67	28,000.00	江苏
					终止-撤回	1,850.00	6,966.00	35,914.50	江苏

52	A25070.BJ	华来科技	天津华来科技股份有限公司	2026-04-24	终止-撤回	2,000.00	2,000.00	31,788.95	天津
53	A25071.BJ	金戈新材	广东金戈新材料股份有限公司	2026-04-24	注册生效	2,231.74	8,926.95	20,495.67	广东
54	A25083.BJ	正大种业	襄阳正大种业股份有限公司	2026-04-24	提交注册	4,804.95	19,219.79	28,326.06	湖北
55	A25134.BJ	维琪科技	深圳市维琪科技股份有限公司 广东省城乡规划设计研究院科技集团 股份有限公司	2026-04-24	已回复(第二次)	883.00	883.00	20,000.00	广东
56	A25115.BJ	广规科技	广东高义包装科技股份有限公司	2026-04-24	中止	4,000.00	16,000.00	70,485.15	广东
57	A25061.BJ	高义包装	广东高义包装科技股份有限公司	2026-04-24	中止	3,629.33	14,517.32	58,000.00	广东
58	A25073.BJ	陕西瑞科	陕西瑞科新材料股份有限公司	2026-04-24	中止	3,900.00	15,600.00	30,767.85	陕西
59	A25224.BJ	辛帕智能	上海辛帕智能科技股份有限公司	2026-04-24	已问询	1,808.12	7,232.49	33,010.88	上海
60	A25202.BJ	环能涡轮	常州环能涡轮动力股份有限公司	2026-04-24	已问询	2,200.00	8,800.00	59,709.86	江苏
61	A23295.BJ	宇星股份	宇星紧固件(嘉兴)股份有限公司	2026-04-24	提交注册	1,000.00	1,000.00	12,500.00	浙江
62	A24067.BJ	安达股份	湖州安达汽车配件股份有限公司	2026-04-23	提交注册	2,800.00	11,200.00	27,957.44	浙江
63	A25067.BJ	珈凯生物	上海珈凯生物股份有限公司	2026-04-23	已回复(第二次)	1,025.83	5,129.15	30,955.92	上海
64	A25275.BJ	玄机科技	杭州玄机科技股份有限公司	2026-04-23	已受理	1,800.00	1,800.00	55,000.00	浙江
65	A25088.BJ	欣战江	江苏欣战江纤维科技股份有限公司	2026-04-23	终止-其他	1,895.00	7,580.00	22,340.99	江苏
66	A24082.BJ	奥图股份	济南奥图自动化股份有限公司	2026-04-23	终止-其他	1,550.00	9,373.73	21,326.06	山东
67	A16372.BJ	杰理科技	珠海市杰理科技股份有限公司	2026-04-23	上市委-通过	3,300.00	43,295.50	68,138.53	广东
68	A25017.BJ	永大股份	江苏永大化工机械股份有限公司	2026-04-22	提交注册	4,652.00	18,608.00	45,781.02	江苏
69	A25074.BJ	睿信电器	湖北睿信汽车电器股份有限公司	2026-04-22	已回复	2,000.00	8,000.00	31,000.00	湖北
70	A25121.BJ	腾信精密	东莞市腾信精密制造股份有限公司	2026-04-22	已回复(第二次)	2,027.00	2,027.00	79,000.00	广东
71	A25037.BJ	艾克姆	宁波艾克姆新材料股份有限公司	2026-04-22	中止	1,300.00	5,200.00	36,206.01	浙江
72	A25051.BJ	泓毅股份	安徽泓毅汽车技术股份有限公司	2026-04-22	已回复	5,168.00	20,672.00	81,813.94	安徽
73	A25251.BJ	莫森泰克	芜湖莫森泰克汽车科技股份有限公司	2026-04-22	已问询	1,700.00	12,302.00	58,016.92	安徽
74	A25033.BJ	传美讯	珠海传美讯新材料股份有限公司	2026-04-22	已回复	1,334.92	10,004.92	12,359.18	广东
75	A24027.BJ	海金格	北京海金格医药科技股份有限公司	2026-04-21	中止	1,800.00	9,064.44	43,216.74	北京
76	A25036.BJ	吉宝股份	浙江吉宝智能装备股份有限公司	2026-04-21	中止	1,290.00	5,160.00	22,000.00	浙江
77	A24086.BJ	欧伦电气	浙江欧伦电气股份有限公司	2026-04-21	上市委-通过	1,900.00	7,260.00	75,371.00	浙江
78	A25207.BJ	文峰光电	淮南文峰光电科技股份有限公司	2026-04-21	已问询	2,000.00	8,000.00	27,669.77	安徽
79	A25199.BJ	科建股份	科建高分子材料(上海)股份有限公司	2026-04-21	已问询	1,390.00	6,780.05	18,500.00	上海
80	920096.BJ	嘉晨智能	河南嘉晨智能控制股份有限公司	2026-04-20	注册生效	1,800.00	6,900.00	26,017.63	河南
81	A25027.BJ	天健新材	广东省天行健新材料股份有限公司	2026-04-20	已回复(第二次)	1,427.86	5,711.43	39,685.53	广东
82	A25058.BJ	钜芯科技	安徽钜芯半导体科技股份有限公司	2026-04-20	已回复(第二次)	3,000.00	12,000.00	29,452.19	安徽
83	A21236.BJ	德芯科技	成都德芯数字科技股份有限公司	2026-04-17	已回复(第三次)	2,000.00	2,000.00	33,092.27	四川
84	A25054.BJ	富印新材	安徽富印新材料股份有限公司	2026-04-17	上市委-通过	1,900.00	8,708.72	40,384.99	安徽
85	A25136.BJ	申兰华	安徽申兰华色材股份有限公司	2026-04-17	终止-撤回	2,500.00	10,000.00	30,000.00	安徽
86	A25040.BJ	科莱瑞迪	广州科莱瑞迪医疗器械股份有限公司	2026-04-17	注册生效	1,480.00	7,660.00	25,913.29	广东
87	A25045.BJ	星基智造	江苏星基智造科技股份有限公司	2026-04-17	已问询	1,100.00	4,400.00	23,430.06	江苏
88	A25043.BJ	孕婴世界	成都孕婴世界股份有限公司	2026-04-17	已回复(第二次)	4,001.00	40,001.00	19,142.89	四川
89	A25060.BJ	先歌国际	先歌国际影音股份有限公司	2026-04-17	已回复	6,666.67	26,666.67	32,683.97	广东
90	A24024.BJ	建院股份	江苏建院营造股份有限公司	2026-04-16	中止	3,000.00	3,000.00	26,839.62	江苏
91	A21222.BJ	泰鹏环保	山东泰鹏环保材料股份有限公司	2026-04-16	已问询(第二次)	3,039.00	12,139.00	18,100.00	山东
92	A25038.BJ	苏讯新材	江苏苏讯新材料科技股份有限公司	2026-04-16	已问询	902.00	6,015.93	47,413.15	江苏
93	A24046.BJ	艾科维	江苏艾科维科技股份有限公司	2026-04-16	已问询(第二次)	2,666.67	10,666.67	60,000.00	江苏
94	A25123.BJ	华大海天	杭州华大海天科技股份有限公司	2026-04-15	已问询(第二次)	1,788.00	7,288.00	50,000.00	浙江
95	A25124.BJ	乔路铭	乔路铭科技股份有限公司	2026-04-15	提交注册	5,000.00	41,631.04	65,820.17	浙江
96	A25212.BJ	富士智能	珠海富士智能股份有限公司	2026-04-15	已回复	3,530.27	17,800.00	30,842.86	广东
97	A25095.BJ	百英生物	上海百英生物科技股份有限公司	2026-04-15	上市委-通过	1,986.69	7,946.76	49,080.00	上海
98	A25063.BJ	斯瑞达	江苏斯瑞达材料技术股份有限公司	2026-04-15	已问询(第二次)	1,884.06	7,536.23	40,326.54	江苏
99	A25120.BJ	金万众	北京金万众机械科技股份有限公司	2026-04-15	已回复	2,000.00	8,000.00	32,794.33	北京
100	A24055.BJ	兢强科技	铜陵兢强电子科技股份有限公司	2026-04-15	提交注册	2,000.00	7,987.50	33,000.00	安徽
101	A24085.BJ	华汇智能	广东华汇智能装备股份有限公司	2026-04-14	提交注册	1,700.00	6,800.01	34,441.78	广东
102	A25052.BJ	立洲精密	厦门立洲精密科技股份有限公司	2026-04-14	已回复(第二次)	5,000.00	20,658.00	28,365.48	福建

103	A25116.BJ	中裕铁信	中裕铁信交通科技股份有限公司	2026-04-14	已回复	4,077.46	16,309.83	30,000.00	河北
104	920200.BJ	振宏股份	振宏重工(江苏)股份有限公司	2026-04-14	注册生效 已问询(第二 次)	2,291.30	10,156.30	45,097.50	江苏
105	A20748.BJ	石羊农科	陕西石羊农业科技股份有限公司	2026-04-13	已回复	3,110.00	12,440.00	26,076.91	陕西
106	A25049.BJ	新纳科技	浙江新纳材料科技股份有限公司	2026-04-10	已回复	4,700.00	42,700.00	35,000.00	浙江
107	A25086.BJ	千岸科技	深圳千岸科技股份有限公司	2026-04-10	提交注册	2,425.00	2,425.00	48,025.80	广东
108	A25011.BJ	尚研科技	广东尚研电子科技股份有限公司	2026-04-10	终止-撤回	1,600.00	6,400.00	40,137.60	广东
109	A25016.BJ	延安医药	上海延安医药洋浦股份有限公司	2026-04-10	中止	4,230.00	16,920.00	35,800.00	海南
110	920178.BJ	锐翔智能	珠海锐翔智能科技股份有限公司	2026-04-10	注册生效	1,374.62	6,593.81	48,166.10	广东
111	A21428.BJ	原力数字	江苏原力数字科技股份有限公司	2026-04-08	中止	801.89	3,207.55	48,796.25	江苏
112	A25022.BJ	鑫森炭业	福建省鑫森炭业股份有限公司	2026-04-08	中止	1,500.00	13,730.00	25,600.00	福建
113	A25110.BJ	龙辰科技	湖北龙辰科技股份有限公司 中国科学院沈阳科学仪器股份有限公 司	2026-04-08	注册生效	3,399.85	13,599.39	37,544.64	湖北
114	920186.BJ	中科仪	浙江高腾机电制造股份有限公司	2026-04-07	终止-撤回	1,012.64	6,750.96	23,993.08	浙江
115	A25039.BJ	高腾机电	浙江同富特美刻股份有限公司	2026-04-07	已回复	3,402.00	13,607.00	82,031.90	浙江
116	A25139.BJ	同富股份	杭州联川生物技术股份有限公司	2026-04-03	中止	1,162.50	5,812.50	30,000.00	浙江
117	A25046.BJ	联川生物	昆山鸿仕达智能科技股份有限公司	2026-04-03	注册生效	1,350.00	5,616.00	21,695.31	江苏
118	920125.BJ	鸿仕达	广东美亚旅游科技集团股份有限公司	2026-04-03	提交注册	1,984.22	8,829.77	19,999.50	广东
119	A24007.BJ	美亚科技	中健康桥医药集团股份有限公司	2026-04-02	中止	2,513.19	10,052.75	55,918.66	西藏自治区
120	A21264.BJ	中健康桥	雅图高新材料股份有限公司	2026-04-02	中止	2,659.28	11,080.33	43,100.00	广东
121	A24030.BJ	雅图高新	朝阳金达钛业股份有限公司	2026-04-02	中止	6,000.00	27,000.00	40,500.00	辽宁
122	A24036.BJ	金钛股份	北京建工资源循环利用股份有限公司	2026-04-02	中止	3,788.00	15,151.99	27,741.86	北京
123	A25114.BJ	建工资源	浙江新涛智控科技股份有限公司	2026-04-02	中止	1,666.67	6,666.67	20,672.37	浙江
124	A25230.BJ	新涛智控	苏州铁近机电科技股份有限公司	2026-04-02	中止	1,511.80	6,047.21	39,488.28	江苏
125	A25255.BJ	铁近科技	无锡卓海科技股份有限公司	2026-04-02	中止	2,389.56	9,558.23	70,000.00	江苏
126	A22107.BJ	卓海科技	鹤壁海昌智能科技股份有限公司	2026-04-02	注册生效	2,666.67	2,666.67	45,200.00	河南
127	920156.BJ	海昌智能	浙江正导技术股份有限公司	2026-04-01	中止	3,334.00	13,334.00	24,521.53	浙江
128	A24037.BJ	正导技术	常州百瑞吉生物医药股份有限公司	2026-04-01	中止	920.72	920.72	10,593.10	江苏
129	A24057.BJ	百瑞吉	无锡威易发精密机械股份有限公司	2026-04-01	中止	1,055.00	1,055.00	17,185.26	江苏
130	A24077.BJ	威易发	德耐尔节能科技(上海)股份有限公司	2026-04-01	中止	1,830.00	1,830.00	25,520.17	上海
131	A24083.BJ	德耐尔	天康制药股份有限公司	2026-04-01	中止	3,000.00	28,450.15	52,695.13	江苏
132	A24084.BJ	天康制药	武汉里得电力科技股份有限公司	2026-04-01	中止	2,121.00	8,484.00	23,668.99	湖北
133	A25112.BJ	里得科技	上海提牛科技股份有限公司	2026-04-01	中止	1,079.74	1,079.74	30,000.00	上海
134	A25113.BJ	提牛科技	宁波培源股份有限公司	2026-04-01	中止	2,200.00	8,945.00	29,748.18	浙江
135	A25218.BJ	培源股份	友邦散热器(常熟)股份有限公司	2026-04-01	中止	1,308.57	6,428.57	27,922.48	江苏
136	A25237.BJ	友邦股份	四川羽玺新材料股份有限公司	2026-04-01	已回复	2,700.00	10,900.00	21,013.00	四川
137	A25259.BJ	羽玺新材	宁波玉健健康科技股份有限公司	2026-04-01	中止	2,000.00	7,400.00	30,000.00	浙江
138	A25261.BJ	玉健健康	重庆广电数字传媒股份有限公司	2026-04-01	中止	1,500.00	6,000.00	42,469.58	重庆
139	A25265.BJ	重数传媒	易事达光电(广东)股份有限公司	2026-04-01	中止	1,143.75	1,143.75	36,336.66	广东
140	A25273.BJ	易事达	北京华电光大环境股份有限公司	2026-04-01	中止	2,800.00	15,800.00	26,000.91	北京
141	A26009.BJ	华电光大	浙江荣鹏气动工具股份有限公司	2026-04-01	中止	2,010.00	2,010.00	20,153.67	浙江
142	A24074.BJ	荣鹏股份	江西云眼视界科技股份有限公司	2026-04-01	中止	1,000.00	4,000.02	20,000.00	江西
143	A25266.BJ	云眼视界	重庆国贵赛车科技股份有限公司	2026-04-01	已问询 已回复(第二 次)	2,148.30	2,148.30	45,585.07	重庆
144	A25254.BJ	国贵科技	上海永超新材料科技股份有限公司	2026-04-01	已问询(第二 次)	800.00	800.00	15,000.00	上海
145	A24088.BJ	永超新材	浙江中德自控科技股份有限公司	2026-04-01	已回复(第二 次)	2,215.00	8,859.61	18,950.00	浙江
146	A25031.BJ	中德科技	浙江衡美健康科技股份有限公司	2026-04-01	已问询	1,666.67	6,666.67	50,130.81	浙江
147	A25014.BJ	衡美健康							

资料来源: Choice, 国信证券经济研究所整理

政策及重要事件更新

2026年4月，北交所市场呈现出“制度改革提速、资金渠道拓宽、基本面有效验证”的协同发力格局。政策端，《交易规则》修订公开征求意见，拟推出盘后固定价格交易、优化大宗交易机制、强化风险警示股管理等一揽子安排，旨在便利中长期资金入市、提升市场透明度。同时，非公开发行公司债券挂牌规则等18件规则发布，并暂免挂牌初费与年费，债券市场基础设施建设迈出关键一步，以切实降费让利拓宽中小企业融资渠道。

制度改革与市场资金活水形成共振。时隔三年，北交所重启网下询价发行，中科仪采用“战略配售+网下询价+网上定价”模式，打破此前相对固定的估值定价惯例，推动新股定价迈向市场化。此外，10家基金公司集中将北证50指数基金份额上限由5亿份放宽至15亿份，公告当日北证50指数涨幅4.77%。此次扩容打通了中长期资金入市的规模化通道，在优化资金结构的同时增强市场韧性，标志北交所市场生态加速走向成熟。

监管与基本面层面，北交所集中公示了四家券商及两家会计师事务所“未勤勉尽责”的违规情形，释放出从严监管强烈信号，推动中介机构“看门人”责任从程序审查转向实质履职评价。定期报告披露有序推进，311家公司2025年年报显示合计营收同比增长5.89%，超八成保持盈利，北证50成份公司净利润增长8.73%，高端装备、新一代信息技术等战略新兴行业增势良好，有力印证了服务“专精特新”的定位成效；一季报按期启动，为市场及时提供新定价锚点。

“制度完善—资金扩容—基本面验证”的良性互动构成4月核心逻辑。询价重启与基金扩容从定价与资金两端注入活力，交易与债券规则完善从基础设施层面加固根基，严监管与业绩兑现提升市场公信力。市场给予积极回应，北证50指数月内上涨6.55%，在3月调整低位基础上实现有效修复，为后续高质量发展积蓄动能。

表13：2026年01月北交所相关支持政策与重要事件梳理

日期	政策文件与重要事件	北交所相关政策/事件内容	领域	意义与目的
2026.04.09-10	北交所时隔三年重启网下询价发行	4月9日深夜，北交所发布中科仪上市发行安排及询价公告，拟采用网下询价的发行方式。这是自2023年3月一诺威采取网下询价发行后，北交所时隔三年重启网下询价发行。本次发行采用战略配售、网下询价和网上定价相结合方式，发行数量为5200万股，初步询价时间为4月14日至15日，申购日为4月20日。	市场端	网下询价重启是对市场呼声的积极回应，让新股发行定价更多元化，不再局限于15倍左右市盈率的固定模式；同时有助于了解市场自身对新股发行的定价能力，为投资者提供更多参与渠道。
2026.04.10	北交所就修订《交易规则》公开征求意见	北交所就修订《北京证券交易所交易规则》公开征求意见，拟从四方面修订：一是推出盘后固定价格交易，为拟以收盘价成交的投资者提供丰富交易渠道；二是优化大宗交易制度，调整无价格涨跌幅限制股票的大宗交易价格范围；三是增加风险警示股票和退市整理股票的风险揭示安排，设置风险警示股票单日买入数量上限；四是完善交易监管安排，增加严重异常波动情形及配套交易公开信息。	政策端	落实新“国九条”部署，完善股票交易机制，便利中长期资金入市，强化投资者保护，提高市场透明度，高质量建设北交所。
2026.04.10	北交所集中公示多家中介机构自律监管措施	北交所公布两则自律监管措施情况，共涉及四家券商，两家会计师事务所，违规事由均为“未勤勉尽责”。措施类型涵盖口头警示、提交书面承诺、出具警示函。	监管端	此次集中点名释放了注册制下从严监管的强烈信号，标志着监管已从程序审查转向实质履职评价，要求中介机构真正发挥“看门人”功能。监管处罚呈现精准化梯度特征，反映“过罚相当”原则。一季报披露季的启动，有助于投资者及时了解北交所上市公司最新经营状况，为市场定价提供信息基础。民士达作为“打头阵”公司，其现金流大幅改善，
2026.04.13	北交所2026年一季报披露大幕拉开	民士达发布2026年一季报，拉开北交所一季报披露季大幕。北交所官网显示，截至4月底，304家公司将完成一季报披露工作。	市场端	

2026. 04. 17	10家基金公司集中将北证50指数基金份额上限由5亿份放宽至15亿份	4月17日晚，华夏基金等10家基金公司陆续发布公告，将北证50指数基金产品份额上限由5亿份放宽至15亿份。受此利好刺激，当日午后北证50指数大幅飙升，收盘涨幅达4.77%。目前北交所全市场共有38只北证50指数基金产品和10只主题基金产品，存续规模超130亿元，主题基金年化收益率达22.58%，北证50指数基金年化收益率约20.82%。	市场端	在“现金为王”的市场环境下释放积极信号。 本次公募基金集中放宽份额上限，有助于进一步顺畅中长期资金入市渠道，单只产品容量直接扩容3倍，理论上产品将增加超过200亿份的增量空间。同时也有助于优化资金结构、增强市场韧性，为服务创新型中小企业注入中长期稳定资金，标志着北交所市场生态走向成熟。
2026. 04. 30	北交所311家上市公司2025年年报披露完毕，超八成公司保持盈利	北交所311家上市公司完成2025年年报披露，合计实现营业收入2261.15亿元，平均营收7.27亿元，同比增长5.89%；合计实现净利润143.91亿元，平均净利润4627.32万元。259家公司保持盈利，盈利覆盖面达83.28%。北证50成份公司合计实现营收807.58亿元，同比增长8.13%；实现净利润61.92亿元，同比增长8.73%。新一代信息技术、高端装备、生物医药等战略新兴行业蓬勃发展。	市场端	年报数据印证了北交所上市公司整体经营基本盘稳健，北证50成份公司经营质效稳步提升。战略新兴行业的高景气增长凸显了北交所服务“专精特新”和创新型中小企业的战略定位与成效。
2026. 04. 30	北交所发布非公开发行公司债券基本业务规则及配套指引指南	北交所发布《北京证券交易所非公开发行公司债券挂牌规则》及《挂牌条件确认业务指引》等18件规则。《挂牌规则》对私募债的挂牌转让、信息披露、自律监管、投资人权益保护等方面作出规定，充分吸收借鉴成熟市场经验。北交所暂免收取非公开发行公司债券挂牌初费和挂牌年费。	政策端	私募债规则的正式发布，标志着北交所债券市场基础设施建设迈出关键一步，有利于拓宽创新型中小企业融资渠道。暂免挂牌初费和年费体现降费让利导向，有助于降低企业融资成本，丰富北交所服务实体经济的功能体系。

资料来源：证监会、北京证券交易所、国信证券经济研究所整理

北证 50 指数成分股公司公告

2026 年 4 月，北证 50 指数成分股企业发布的重要公告主要集中于 2026 年一季度报告披露、2025 年度报告及相关配套披露、股东大会筹备与召开、董事会决议、募集资金使用等事项。本月核心亮点为多家公司密集披露一季度报告，与年度报告形成叠加，信息披露进入高峰期；年度权益分派预案、董事高管薪酬方案、会计师事务所续聘等治理相关公告持续密集，多家企业已完成年度股东会召开及利润分配方案决议。此外，募集资金使用情况、独立董事述职与换届、股权激励进展、提供担保、关联交易及 ESG 报告等常规披露有序推进。公告整体反映了北交所上市公司在年报与一季报叠加披露期积极履行信披义务、优化治理结构、稳步推进年度决策程序的最新动向。

表 14: 北证 50 成分股公告

公告日期	证券	标题	公告主题
2026-04-01	开特股份	开特股份:2025 年年度报告	年度报告全文
2026-04-02	创远信科	创远信科:2025 年年度报告	年度报告全文
2026-04-03	并行科技	并行科技:2025 年年度报告	年度报告全文
2026-04-07	苏轴股份	苏轴股份:2025 年年度报告	年度报告全文
2026-04-10	同力股份	同力股份:2025 年年度报告	年度报告全文
2026-04-13	卓兆点胶	卓兆点胶:2025 年年度报告	年度报告全文
2026-04-13	骏创科技	骏创科技:2025 年年度报告	年度报告全文
2026-04-13	吉林碳谷	吉林碳谷:2025 年年度报告	年度报告全文
2026-04-13	硅烷科技	硅烷科技:2025 年年度报告	年度报告全文
2026-04-14	曙光数创	曙光数创:2025 年年度报告	年度报告全文
2026-04-15	阿为特	阿为特:2025 年年度报告	年度报告全文
2026-04-16	颖泰生物	颖泰生物:2025 年年度报告	年度报告全文
2026-04-16	星辰科技	星辰科技:2025 年年度报告	年度报告全文
2026-04-17	青矩技术	青矩技术:2025 年年度报告	年度报告全文
2026-04-17	恒进感应	恒进感应:2025 年年度报告	年度报告全文
2026-04-20	禾昌聚合	禾昌聚合:2025 年年度报告	年度报告全文
2026-04-22	森萱医药	森萱医药:2025 年年度报告	年度报告全文
2026-04-22	凯德石英	凯德石英:2025 年年度报告	年度报告全文
2026-04-23	诺思兰德	诺思兰德:2025 年年度报告	年度报告全文
2026-04-24	天纺标	天纺标:2025 年年度报告	年度报告全文
2026-04-24	则成电子	则成电子:2025 年年度报告	年度报告全文
2026-04-24	连城数控	连城数控:2025 年年度报告	年度报告全文
2026-04-24	广厦环能	广厦环能:2025 年年度报告	年度报告全文
2026-04-24	贝特瑞	贝特瑞:2025 年年度报告	年度报告全文
2026-04-27	戈碧迦	戈碧迦:2025 年年度报告	年度报告全文
2026-04-27	天力复合	天力复合:2025 年年度报告	年度报告全文
2026-04-27	艾融软件	艾融软件:2025 年年度报告	年度报告全文
2026-04-27	云星宇	云星宇:2025 年年度报告	年度报告全文
2026-04-27	长虹能源	长虹能源:2025 年年度报告	年度报告全文
2026-04-28	五新隧装	五新隧装:2025 年年度报告	年度报告全文
2026-04-28	鼎智科技	鼎智科技:2025 年年度报告	年度报告全文
2026-04-28	中纺标	中纺标:2025 年年度报告	年度报告全文
2026-04-28	海泰新能	海泰新能:2025 年年度报告	年度报告全文
2026-04-28	安达科技	安达科技:2025 年年度报告	年度报告全文
2026-04-28	同享科技	同享科技:2025 年年度报告	年度报告全文
2026-04-29	康乐卫士	康乐卫士:2025 年年度报告	年度报告全文
2026-04-29	吉冈精密	吉冈精密:2025 年年度报告	年度报告全文
2026-04-29	锦波生物	锦波生物:2025 年年度报告	年度报告全文
2026-04-29	丰光精密	丰光精密:2025 年年度报告	年度报告全文
2026-04-29	并行科技	并行科技:2026 年一季度报告	一季度报告全文
2026-04-28	安达科技	安达科技:2026 年一季度报告	一季度报告全文
2026-04-28	骏创科技	骏创科技:2026 年一季度报告	一季度报告全文

2026-04-28	阿为特	阿为特:2026 年一季度报告	一季度报告全文
2026-04-28	德源药业	德源药业:2026 年一季度报告	一季度报告全文
2026-04-27	艾融软件	艾融软件:2026 年一季度报告	一季度报告全文
2026-04-24	天纺标	天纺标:2026 年一季度报告	一季度报告全文

资料来源: Choice, 国信证券经济研究所整理

风险提示

业绩增长不及预期的风险，地缘冲突、美国科技禁令的风险，流动性风险。

免责声明

分析师声明

作者保证报告所采用的数据均来自合规渠道；分析逻辑基于作者的职业理解，通过合理判断并得出结论，力求独立、客观、公正，结论不受任何第三方的授意或影响；作者在过去、现在或未来未就其研究报告所提供的具体建议或所表述的意见直接或间接收取任何报酬，特此声明。

国信证券投资评级

投资评级标准	类别	级别	说明
报告中投资建议所涉及的评级（如有）分为股票评级和行业评级（另有说明的除外）。评级标准为报告发布日后 6 到 12 个月内的相对市场表现，也即报告发布日后的 6 到 12 个月内公司股价（或行业指数）相对同期相关证券市场代表性指数的涨跌幅作为基准。A 股市场以沪深 300 指数（000300.SH）作为基准；新三板市场以三板成指（899001.CSI）为基准；香港市场以恒生指数（HSI.HI）作为基准；美国市场以标普 500 指数（SPX.GI）或纳斯达克指数（IXIC.GI）为基准。	股票 投资评级	优于大市	股价表现优于市场代表性指数 10%以上
		中性	股价表现介于市场代表性指数 $\pm 10\%$ 之间
		弱于大市	股价表现弱于市场代表性指数 10%以上
		无评级	股价与市场代表性指数相比无明确观点
	行业 投资评级	优于大市	行业指数表现优于市场代表性指数 10%以上
		中性	行业指数表现介于市场代表性指数 $\pm 10\%$ 之间
		弱于大市	行业指数表现弱于市场代表性指数 10%以上

重要声明

本报告由国信证券股份有限公司（已具备中国证监会许可的证券投资咨询业务资格）制作；报告版权归国信证券股份有限公司

关本报告的摘要或节选都不代表本报告正式完整的观点，一切须以我公司向客户发布的本报告完整版本为准。

本报告基于已公开的资料或信息撰写，但我公司不保证该资料及信息的完整性、准确性。本报告所载的信息、资料、建议及推测仅反映我公司于本报告公开发布当日的判断，在不同时期，我公司可能撰写并发布与本报告所载资料、建议及推测不一致的报告。我公司不保证本报告所含信息及资料处于最新状态；我公司可能随时补充、更新和修订有关信息及资料，投资者应当自行关注相关更新和修订内容。我公司或关联机构可能会持有本报告中所提到的公司所发行的证券并进行交易，还可能为这些公司提供或争取提供投资银行、财务顾问或金融产品等相关服务。本公司的资产管理部门、自营部门以及其他投资业务部门可能独立做出与本报告中意见或建议不一致的投资决策。

本报告仅供参考之用，不构成出售或购买证券或其他投资标的的要约或邀请。在任何情况下，本报告中的信息和意见均不构成对任何个人的投资建议。任何形式的分享证券投资收益或者分担证券投资损失的书面或口头承诺均为无效。投资者应结合自己的投资目标和财务状况自行判断是否采用本报告所载内容和信息并自行承担风险，我公司及雇员对投资者使用本报告及其内容而造成的一切后果不承担任何法律责任。

证券投资咨询业务的说明

本公司具备中国证监会核准的证券投资咨询业务资格。证券投资咨询，是指从事证券投资咨询业务的机构及其投资咨询人员以下列形式为证券投资人或者客户提供证券投资分析、预测或者建议等直接或者间接有偿咨询服务的活动：接受投资人或者客户委托，提供证券投资咨询服务；举办有关证券投资咨询的讲座、报告会、分析会等；在报刊上发表证券投资咨询的文章、评论、报告，以及通过电台、电视台等公众传播媒体提供证券投资咨询服务；通过电话、传真、电脑网络等电信设备系统，提供证券投资咨询服务；中国证监会认定的其他形式。

发布证券研究报告是证券投资咨询业务的一种基本形式，指证券公司、证券投资咨询机构对证券及证券相关产品的价值、市场走势或者相关影响因素进行分析，形成证券估值、投资评级等投资分析意见，制作证券研究报告，并向客户发布的行为。

国信证券经济研究所

深圳

深圳市福田区福华一路 125 号国信金融大厦 36 层
邮编：518046 总机：0755-82130833

上海

上海浦东民生路 1199 弄证大五道口广场 1 号楼 12 层
邮编：200135

北京

北京西城区金融大街兴盛街 6 号国信证券 9 层
邮编：100032