



## 流动性边际向好，关注次新股投资机会

### 摘要

- 周观点：**市场表现方面，北交所流动性呈现逐步回暖态势。4月27日至5月9日期间，北交所日均成交额达215.9亿元，较上一周期（4.13-4.24）环比增长13.6%。个股层面，新股与次新股交投活跃、表现亮眼，中科仪、振宏股份、海昌智能与鸿仕达等标的位居涨幅榜前列。展望后市，在市场整体流动性保持充裕的背景下，预计北交所流动性将继续维持边际向好的格局。消息面上，美国总统特朗普将于5月13日至15日对我国进行国事访问，届时或有美方科技等领域企业高管随行；叠加5月下旬英伟达财报发布在即，宏观事件与产业信息共振，科技主线有望迎来加速行情。**配置方面，除科技主线外，我们同样看好电池、电力及商业航天等高景气领域的投资机会，建议重点关注叠加上游核心产业概念的次新股标的。**
- 行情回顾：**本区间内，北交所整体表现相对偏弱：5月8日（周五）收盘市值9437.51亿元，北证50指数较4月27日（周一）开盘市值上涨4.8%，整体跑赢创业板约1.3个百分点（创业板指上涨约3.5%）；领先市场约2.7个百分点（沪深300上涨约2.15%）。
- 北证A股板块对比：**截至2026年5月8日，北证A股成分股个数共312个，公司平均市值30.25亿元，同期创业板个股平均市值为152.4亿元，科创板平均市值为235.4亿元。从成交量上来看，“2026年4月27日（周一）-2026年5月8日（周五）”北交所板块区间交易金额为1399.9亿元，个股平均区间交易金额为4.5亿元，区间换手率达28.8%，板块流动性较上一区间有所提高。从估值来看，板块PE（TTM，中位数）为38.8倍，估值水平位于历史中游水平。
- 上市新股概况：**本区间内，北交所共有3只新股上市。海昌智能（920156.BJ）上市时间为2026年4月27日，上市当天涨幅为94.0%。中科仪（920186.BJ）上市时间为2026年4月29日，上市当天涨幅为344.1%。振宏股份（920200.BJ）上市时间为2026年5月7日，上市当天涨幅为356.9%。下周，北交所共1家企业更新新股动态，嘉晨智能（920096.BJ）将于2026年5月11日公告发行结果。
- 北交所后备军储备充足：**区间内，共36家企业更新发行上市项目审核动态，1家已受理，6家已提交注册，4家已注册，6家上市委会议通过，18家已问询，1家已终止。
- 风险提示：**宏观经济下行风险、政策风险，流动性风险，企业盈利不达预期风险、行业景气度下行风险、估值波动风险、中小企业经营治理风险、IPO解禁与减持压力风险、海外地缘与贸易风险等。

### 西南证券研究院

分析师：刘言

执业证号：S1250515070002

电话：023-67791663

邮箱：liuyan@swsc.com.cn

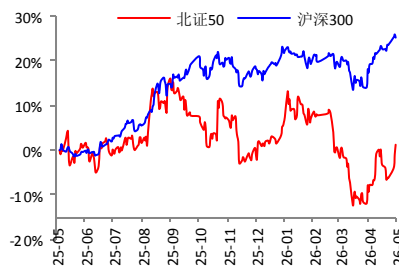
分析师：潘妍洁

执业证号：S1250525100002

电话：023-65796461

邮箱：panyj@swsc.com.cn

### 板块相对指数表现



数据来源：同花顺 iFind

### 基础数据（4.27-5.8）

成分股个数	312
总市值（亿元）	9437.5
公司平均市值（亿元）	30.3
板块区间交易金额（亿元）	1399.9
个股平均交易金额（亿元）	4.5
区间换手率（%）	28.8

### 相关研究

- 北交所双周报（4.13-4.24）：业绩披露收官在即，关注中科仪上市（2026-04-27）
- 北交所双周报（3.30-4.10）：网下询价重启+交易规则修订，业绩窗口期聚焦细分龙头和业绩支撑型标的（2026-04-13）
- 北交所周报（3.23-3.27）：外部风险压制资金情绪，北证短期防御为先（2026-03-30）
- 北交所周报（1.12-1.16）：林泰新材、海能技术业绩预告发布，爱舍伦下周上市（2026-01-20）

## 目 录

1 北证 A 股区间行情回顾.....	1
2 新股及发行上市项目审核动态.....	3
3 北交所要闻及公司重要公告.....	7
4 风险提示.....	22

## 图 目 录

图 1：北证 A 股板块日交易金额（亿元） .....	1
图 2：北证 A 股板块 PE（TTM，中位数） .....	1
图 3：区间行情回顾.....	2
图 4：区间内北证 A 股涨幅前五.....	2
图 5：区间内北证 A 股跌幅前五.....	2

## 表 目 录

表 1：北证 A 股与各板块对比（截至 2026/5/8） .....	1
表 2：涨跌幅前列股票基本信息 .....	2
表 3：涨跌幅前五股票市场数据 .....	3
表 4：上市新股基本信息 .....	4
表 5：上市新股基本信息 .....	4
表 6：待发行新股基本信息 .....	4
表 7：下周新股申购动态 .....	5
表 8：待发行新股基本信息 .....	5
表 9：2025 年北交所公司年报业绩概览（截止 2026/5/8） .....	8

## 1 北证 A 股区间行情回顾

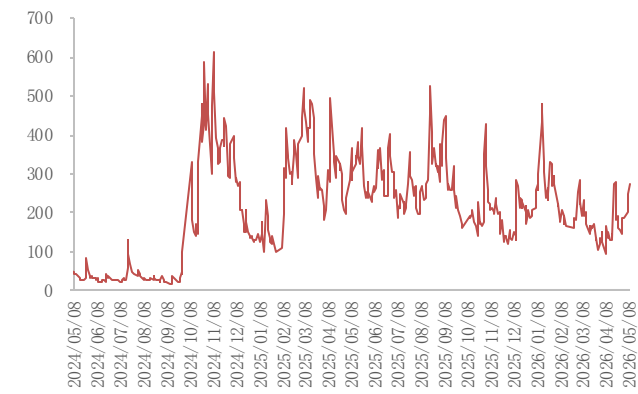
截至 2026 年 5 月 8 日, 北证 A 股成分股个数共 312 个, 公司平均市值 30.3 亿元, 同期创业板个股平均市值为 152.3 亿元, 科创板平均市值为 235.4 亿元。从成交量上来看, “2026 年 4 月 27 日 (周一)-2026 年 5 月 8 日 (周五)” 北交所板块区间交易金额为 1399.9 亿元, 个股平均区间交易金额为 4.5 亿元, 区间换手率达 28.8%。板块区间成交规模低于上期 (4/13-4/24), 主要系五一假期交易日有所减少; 整体来看, 本区间北交所日均成交额达 215.9 亿元, 较前一周期环比提升 13.6%。从估值来看, 板块 PE (TTM, 中位数) 为 38.8 倍, 估值水平位于历史中游水平。

表 1: 北证 A 股与各板块对比 (截至 2026/5/8)

	成分股个数	公司平均市值 (亿元)	板块区间交易金额 (亿元)	个股平均交易金额 (亿元)	区间换手率 (%)
北证 A 股 (上区间)	309	28.21	1822.56	5.90	39.80
北证 A 股 (本区间)	312	30.25	1399.86	4.49	28.84
科创板	609	235.41	27441.89	45.06	27.42
创业板	1398	152.27	51437.85	36.79	35.73
上证 A 股	2313	342.90	88078.90	38.08	21.97
深证 A 股	2890	176.05	110660.70	38.29	31.53

数据来源: 同花顺 iFind, 西南证券整理

图 1: 北证 A 股板块日交易金额 (亿元)



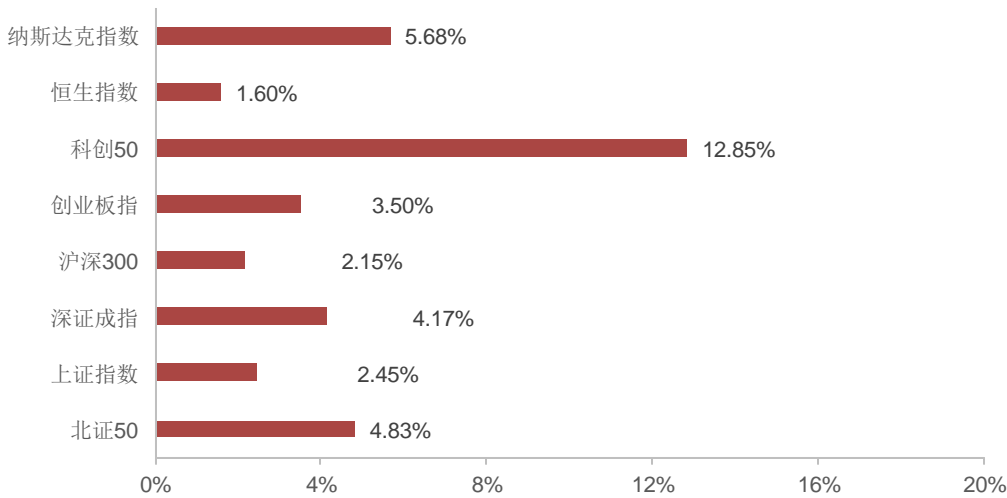
数据来源: 同花顺 iFind, 西南证券整理

图 2: 北证 A 股板块 PE (TTM, 中位数)



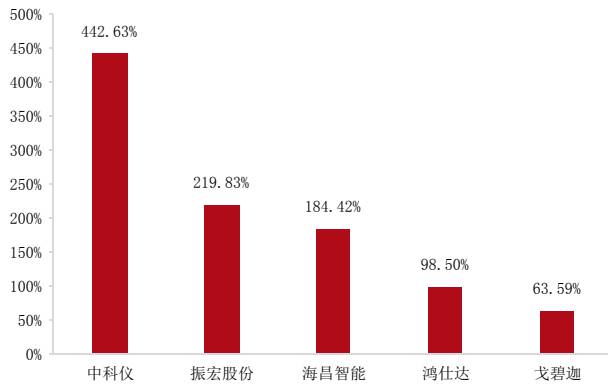
数据来源: 同花顺 iFind, 西南证券整理

本区间内, 北交所整体表现相对较强: 5 月 8 日 (周五) 收盘市值 9437.5 亿元, 北证 50 指数较 4 月 27 日 (周一) 开盘市值上涨 4.8%, 整体跑赢创业板约 1.3 个百分点 (创业板指上涨约 3.5%); 领先市场约 2.7 个百分点 (沪深 300 上涨约 2.2%)。

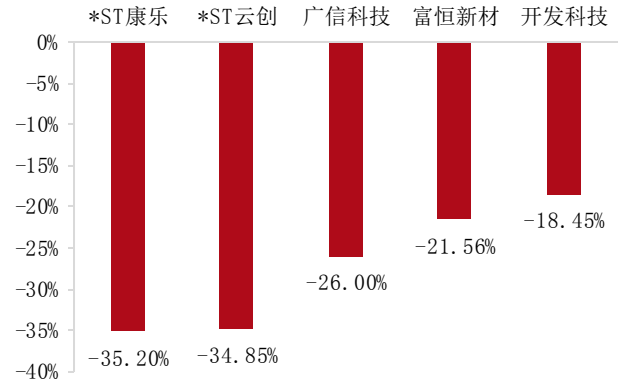
**图 3：区间行情回顾**


数据来源：同花顺 iFinD，西南证券整理

个股层面，本区间内北交所 312 只个股中有 239 只股票上涨，2 只股票持平，71 只股票下跌。其中，中科仪区间内上涨 442.6%，市盈率（TTM）为 19.7 倍；振宏股份区间内上涨 219.8%，市盈率（TTM）为 45.9 倍；ST 康乐区间内下跌 35.2%，市盈率（TTM）为 -6.3 倍。

**图 4：区间内北证 A 股涨幅前五**


数据来源：同花顺 iFinD，西南证券整理

**图 5：区间内北证 A 股跌幅前五**


数据来源：同花顺 iFinD，西南证券整理

本区间内涨幅前五的股票集中于电子、电力设备、机械设备。上涨的 239 只股票市盈率估值（TTM）水平相对较高，312 只股票中有 126 只股票市盈率估值（TTM）超过 50 倍。

**表 2：涨跌幅前列股票基本信息**

	代码	股票	所属行业	主营业务
涨幅前五	920186.BJ	中科仪	电子	干式真空泵、真空仪器设备的研发、生产和销售，并提供相关技术服务。
	920200.BJ	振宏股份	电力设备	锻造风电主轴和其他大型金属锻件的研发、生产和销售。
	920156.BJ	海昌智能	机械设备	高性能线束装备的研发、生产和销售。
	920125.BJ	鸿仕达	机械设备	智能自动化设备、智能柔性生产线、配件及耗材等产品的研发、生产与销售。
	920438.BJ	戈碧迦	电子	光学玻璃及特种功能玻璃研发、制造和销售。

	代码	股票	所属行业	主营业务
跌幅前五	920575.BJ	*ST康乐	医药生物	基于结构设计重组蛋白类生物制品研发。
	920305.BJ	*ST云创	计算机	大数据信息智能存储处理基础技术产品与应用系统的开发、运营、销售以及相关技术服务。
	920037.BJ	广信科技	电力设备	高性能绝缘纤维材料及其成型制品的研发、生产和销售。
	920469.BJ	富恒新材	基础化工	改性塑料的研发、生产、销售和相关技术服务。
	920029.BJ	开发科技	电力设备	智能电、水、气表等智能计量终端以及AMI系统软件的研发、生产及销售。

数据来源：同花顺iFind，西南证券整理

表 3：涨跌幅前五股票市场数据

	代码	股票	所属行业	市值 (亿元)	营业收入 (亿元)	归母净利润 (百万元)	市盈率 (PE, TTM)	净利率 (%)	毛利率 (%)
	时间			2026/4/27			2026/5/8		
涨幅前五	920186.BJ	中科仪	电子	196.89	12.91	843.87	19.71	65.35	26.78
	920200.BJ	振宏股份	电力设备	66.85	13.27	145.51	45.94	10.96	19.58
	920156.BJ	海昌智能	机械设备	61.98	10.64	153.83	29.01	14.45	33.92
	920125.BJ	鸿仕达	机械设备	55.76	6.64	69.75	76.76	10.61	31.17
	920438.BJ	戈碧迦	电子	101.98	5.52	29.58	315.52	5.36	25.07
跌幅前五	920575.BJ	*ST康乐	医药生物	12.67	0.01	-579.45	-2.26	-39.978.76	49.94
	920305.BJ	*ST云创	计算机	4.73	0.31	-146.60	-3.27	-473.26	-10.59
	920037.BJ	广信科技	电力设备	70.68	7.96	197.84	33.45	24.81	38.99
	920469.BJ	富恒新材	基础化工	9.80	3.79	-100.51	-8.07	-26.50	0.33
	920029.BJ	开发科技	电力设备	97.42	30.20	706.63	17.49	23.39	39.31

数据来源：同花顺iFind，西南证券整理

## 2 新股及发行上市项目审核动态

本区间内，北交所所有 3 只新股上市。海昌智能（920156.BJ）上市时间为 2026 年 4 月 27 日，所属行业为机械设备，主营高性能线束装备的研发、生产和销售。此次公开发行股票数量 2423 万股，发行价格 20.9 元/股，发行后市盈率为 15.0 倍，新股募集资金总额约 5.05 亿元。海昌智能上市当天涨幅为 94.0%，2025 年公司营业收入为 10.6 亿元，净利润为 114.8 百万元。中科仪（920186.BJ）上市时间为 2026 年 4 月 29 日，所属行业为电子，主营干式真空泵、真空仪器设备的研发、生产和销售，并提供相关技术服务。此次公开发行股票数量 5200 万股，发行价格 16.2 元/股，发行后市盈率为 35.2 倍，新股募集资金总额约 8.4 亿元。中科仪上市当天涨幅为 344.1%，2025 年公司营业收入为 12.9 亿元，净利润为 192.8 百万元。振宏股份（920200.BJ）上市时间为 2026 年 5 月 7 日，所属行业为电力设备，主营锻造风电主轴和其他大型金属锻件的研发、生产和销售。此次公开发行股票数量 2291 万股，发行价格 20.6 元/股，发行后市盈率为 15.0 倍，新股募集资金总额约 4.7 亿元。振宏股份上市当天涨幅为 356.9%，2025 年公司营业收入为 13.1 亿元，净利润为 103.6 百万元。

**表 4：上市新股基本信息**

证券代码	简称	上市日期	所属行业	主营业务
920156.BJ	海昌智能	2026-04-27	机械设备	高性能线束装备的研发、生产和销售。
920186.BJ	中科仪	2026-04-29	电子	干式真空泵、真空仪器设备的研发、生产和销售，并提供相关技术服务。
920200.BJ	振宏股份	2026-05-07	电力设备	锻造风电主轴和其他大型金属锻件的研发、生产和销售。

数据来源：同花顺 iFind，西南证券整理

**表 5：上市新股基本信息**

证券代码	简称	2025 年营收 (亿元)	2025 年归母净 利润 (百万元)	发行价 (元/股)	发行 PE (倍)	中签率	上市首日 涨跌幅
920156.BJ	海昌智能	10.6	114.8	20.9	15.0	0.04%	94.0%
920186.BJ	中科仪	12.9	192.8	16.2	35.2	0.04%	344.0%
920200.BJ	振宏股份	13.3	103.6	20.6	15.0	0.04%	356.9%

数据来源：同花顺 iFind，西南证券整理

本区间内，北交所共 5 家企业更新新股动态。锐翔智能（920178.BJ）于 2026 年 4 月 27 日申购，并于 2026 年 4 月 30 日公告发行结果。锐翔智能所属行业为机械设备，主营智能制造装备的研发设计、生产、销售。此次公开发行股票数量 1374.6 万股，发行价格 29.5 元/股，发行后市盈率为 15.0 倍，新股募集资金总额约 4.05 亿元。2025 年，公司营业收入为 6.0 亿元，净利润为 118.6 百万元。振宏股份（920200.BJ）于 2026 年 4 月 27 日公告发行结果，并于 5 月 7 日上市。振宏股份所属行业为电力设备，主营锻造风电主轴和其他大型金属锻件的研发、生产和销售。此次公开发行股票数量 2291.0 万股，发行价格 20.6 元/股，发行后市盈率为 15.0 倍，新股募集资金总额约 4.7 亿元。2025 年，公司营业收入为 13.3 亿元，净利润为 103.6 百万元。海昌智能（920156.BJ）于 4 月 27 日上市。海昌智能所属行业为机械设备，主营高性能线束装备的研发、生产和销售。此次公开发行股票数量 2412.0 万股，发行价格 20.9 元/股，发行后市盈率为 15.0 倍，新股募集资金总额约 5.0 亿元。2025 年，公司营业收入为 10.6 亿元，净利润为 114.8 百万元。中科仪（920186.BJ）于 2026 年 4 月 29 日上市。中科仪所属行业为电子，主营干式真空泵、真空仪器设备的研发、生产和销售，并提供相关技术服务。此次公开发行股票数量 5200.0 万股，发行价格 16.2 元/股，发行后市盈率为 35.2 倍，新股募集资金总额约 8.4 亿元。2025 年，公司营业收入为 12.9 亿元，净利润为 192.8 百万元。嘉晨智能（920096.BJ）于 2026 年 4 月 30 日路演并发行公告，于 5 月 6 日申购，5 月 11 日发行结果公告。中科仪所属行业为机械设备，主营电气控制系统产品及整体解决方案的研发、生产和销售。此次公开发行股票数量 1800 万股，发行价格 14.4 元/股，发行后市盈率为 15.0 倍，新股募集资金总额约 2.6 亿元。2025 年，公司营业收入为 4.0 亿元，净利润为 57.4 百万元。

**表 6：待发行新股基本信息**

证券代码	简称	所属行业	主营业务	2025 年营收 (亿元)	2025 年归母净利润 (百万元)
920096	嘉晨智能	机械设备	电气控制系统产品及整体解决方案的研发、生产和销售。	4.0	57.4

数据来源：同花顺 iFind，西南证券整理

下周北交所共 1 家企业更新新股动态。嘉晨智能（920096.BJ）即将发行结果公告。

嘉晨智能（920096.BJ）将于 5 月 11 日发行结果公告。嘉晨智能所属行业为机械设备，主营电气控制系统产品及整体解决方案的研发、生产和销售。此次公开发行股票数量 1800 万股，发行价格 14.4 元/股，发行后市盈率为 15.0 倍，新股募集资金总额约 2.6 亿元。2025 年，公司营业收入为 4.0 亿元，净利润为 71.2 百万元。

表 7：下周新股申购动态

周一	周二	周三	周四	周五
2026/5/11	2026/5/12	2026/5/13	2026/5/14	2026/5/15
发行结果公告:嘉晨智能				

数据来源：北交所公告，西南证券整理

北交所后备军储备充足。区间内，共 36 家企业更新发行上市项目审核动态，1 家已受理，6 家已提交注册，4 家已注册，6 家上市委会议通过，18 家已问询，1 家已终止。

表 8：待发行新股基本信息

代码	简称	状态	所属行业	主营业务	营收 (亿元)	归母净利润 (百万元)	更新日期
874396	长鹰硬科	已问询	机械设备	从事硬质合金产品的研发、生产及销售。	12.2	125.5	2026/5/8
874287	森合高科	上市委会议通过	基础化工	环保型贵金属选矿剂的研发、生产及销售。	8.4	272.3	2026/5/8
874790	科州药物	已问询	医药生物	抗肿瘤等治疗领域小分子创新药物研发。	0.4	-251.8	2026/5/8
833243	龙辰科技	注册	电子	薄膜电容器相关 BOPP 薄膜材料的研发、生产和销售。	6.4	99.3	2026/5/8
874548	艾克姆	终止	基础化工	公司主要从事预分散橡胶助剂的研发、生产和销售。	5.3	91.8	2026/5/8
874347	泓毅股份	已问询	汽车	汽车零部件的设计、研发、生产、加工、销售及管理服务	35.4	302.7	2026/5/7
874386	杰锋动力	已问询	汽车	汽车排气系统及动力系统等领域零部件产品的研发、设计、生产和销售。	23.7	146.7	2026/5/7
874500	杰理科技	上市委会议通过	电子	从事集成电路的设计与研发，主要从事射频智能终端、多媒体智能终端等系统级芯片（SoC）的研究和开发。	28.0	595.6	2026/5/7
874628	欧伦电气	提交注册	家用电器	围绕环境调节设备开展研发、设计、制造、销售和服务一体化业务。	20.4	230.0	2026/5/7
874798	环能涡轮	已问询	机械设备	涡轮增压器核心零部件及整机的研发、生产与销售。	5.6	178.3	2026/5/7
874332	文峰光电	已问询	电力设备	高性能、高可靠性特种线缆及光电组件等产品的研发、生产和销售。	2.3	71.0	2026/5/7
874746	前景无忧	已受理	电力设备	专注于在电力行业配用电领域提供智能物联产品和数字化解决方案。	6.9	111.1	2026/5/6
874747	维琪科技	上市委会议通过	美容护理	化妆品原料和化妆品成品的研发、生产、销售以及相关服务。	2.8	90.8	2026/5/6
873124	聚仁新材	已问询	基础化工	于己内酯系列产品的研发、生产和销售。	6.4	121.8	2026/4/30
873772	彩客科技	注册	基础化工	高性能有机颜料中间体、食品添加剂中间体及新材料聚合单体的研发、生产及销售。	5.1	146.4	2026/4/30

代码	简称	状态	所属行业	主营业务	营收 (亿元)	归母净利润 (百万元)	更新日期
874555	新天力	注册	轻工制造	食品容器的研发、生产和销售。	10.6	76.2	2026/4/30
874565	耀泰股份	已问询	家用电器	户外照明器具的研发、设计、生产和销售。	8.2	135.5	2026/4/30
874627	恒兴股份	上市委会议通过	基础化工	专注于紫外光 (UV) 固化涂料和 PUR 热熔胶的研发、生产和销售。	8.1	110.6	2026/4/30
874318	康美特	上市委会议通过	电子	从事电子封装材料及高性能改性塑料等高分子新材料产品研发、生产、销售。	4.7	85.3	2026/4/30
874573	信胜科技	提交注册	机械设备	电脑刺绣机的研发、生产和销售。	14.8	238.1	2026/4/30
874457	永励精密	提交注册	汽车	汽车用精密钢管及管型零部件的研发、生产和销售。	5.4	109.1	2026/4/30
874142	南方乳业	提交注册	食品饮料	乳制品及含乳饮料的制造与销售。	18.4	219.1	2026/4/30
830978	先临三维	已问询	机械设备	高精度 3D 扫描仪及软件的研发、生产和销售。	15.8	426.0	2026/4/30
874630	凯得智能	已问询	家用电器	研发、生产和销售冷藏柜和冰箱等制冷设备。	4.4	63.5	2026/4/30
874191	华益泰康	已问询	医药生物	复杂制剂及创新制剂的研发、生产及销售。	3.2	67.9	2026/4/29
874569	菊乐股份	已问询	食品饮料	含乳饮料及乳制品的研发、生产和销售。	16.9	292.0	2026/4/29
430293	奉天电子	已问询	汽车	汽车电子零部件的研发、生产与销售	6.6	57.9	2026/4/29
873700	益坤电气	提交注册	电力设备	绝缘子、避雷器等过电压保护设备及在线监测设备的研发、生产及销售。	3.7	59.1	2026/4/29
874431	英氏控股	提交注册	食品饮料	婴童食品以及婴幼儿卫生用品的研发、生产与销售业务。	22.2	241.2	2026/4/29
874510	新睿电子	注册	机械设备	工业机器人控制系统及部件、伺服系统及部件的研发、生产与销售。	3.2	59.0	2026/4/28
874668	江锅股份	已问询	机械设备	非标金属压力容器的研发、设计、制造和销售。	7.2	71.7	2026/4/28
874578	华宇电子	已问询	电子	集成电路封装、晶圆测试、芯片成品测试。	8.2	86.0	2026/4/28
873254	科蓝环保	已问询	环保	餐饮油烟净化设备及工业废气净化设备的研发、生产和销售。	2.5	55.1	2026/4/28
874320	恒基金属	已问询	家用电器	制冷配件的研发、生产和销售。	12.0	118.6	2026/4/28
874697	图特股份	上市委会议通过	机械设备	精密五金产品的研发、生产和销售。	9.3	123.5	2026/4/28
874640	百迈科	已问询	医药生物	以手术缝线为代表的外科手术医疗器械产品和多肽制药设备产品的研发、生产和销售。	2.1	70.8	2026/4/27

数据来源: 同花顺 iFinD, 西南证券整理

## 3 北交所要闻及公司重要公告

### 3.1 北交所要闻

（一）北京证券交易所修订公司债券上市业务指南。为了规范公司债券发行、上市或挂牌业务服务，便利发行人和承销机构办理相关业务，根据《证券法》《公司债券发行与交易管理办法》《北京证券交易所公司债券发行承销规则》《北京证券交易所公司债券上市规则》《北京证券交易所非公开发行公司债券挂牌规则》《北京证券交易所债券市场投资者适当性管理办法》等相关法律、部门规章及规范性文件，制定本指南。本指南适用于公司债券（含企业债券、不含可转债）的发行、上市挂牌申请材料编制及业务办理。本指南未尽事宜，按照中国证监会和本所相关要求执行。发行人和承销机构应当认真按照相关规定、本指南及本所其他要求编制申请文件和材料，并通过债券业务办理系统报送并办理发行、上市挂牌业务。公司债券业务原则上由发行人委托承销机构办理。各承销机构应当指定专人负责发行、上市挂牌相关申请材料的制作、递交及业务联络。本所将根据发行、上市挂牌业务开展情况，对承销机构进行执业质量评价。

（二）北京证券交易所修订非公开发行公司债券挂牌条件确认业务指引规则。北京证券交易所发布《北京证券交易所非公开发行公司债券挂牌条件确认业务指引》等 18 件规则。为深入贯彻党的二十届四中全会精神，落实新“国九条”和中国证监会《关于高质量建设北京证券交易所的意见》要求，提高债券市场服务国家战略和实体经济的能力，拓宽企业融资渠道，规范非公开发行公司债券的审核、发行、存续期监管业务流程，北交所于 2026 年 4 月 30 日发布了《北京证券交易所非公开发行公司债券挂牌条件确认业务指引》等 18 件规则（含 1 件新制定、17 件修订），并对规则实施安排作出规定。本次 18 件规则制定修订内容主要包括规范非公开发行公司债券审核流程、完善债券发行与备案管理、强化债券存续期监管、细化信息披露与履职要求四个方面。

规范非公开发行公司债券审核流程方面。一是明确审核适用范围。界定面向专业投资者非公开发行公司债券的挂牌审核程序，排除附认股权、可转换股票条款等特殊债券情形。二是细化申请文件要求。明确债券发行申请文件的编制标准、内容清单及合规性要求，提升审核标准化水平。三是聚焦审核重点事项。梳理信用状况、偿债能力、增信措施、资金用途等核心审核要点，强化风险源头管控。四是优化审核程序机制。规范审核受理、问询回复、审核会议、结果出具等全流程环节，提升审核效率与透明度。

完善债券发行与备案管理方面。一是简化发行备案流程。明确非公开发行公司债券的发行备案材料、办理时限及合规审查标准，便利企业高效融资。二是规范专项品种债券。针对绿色债券、科创债券等专项品种，制定差异化审核与信息披露要求，服务国家重点领域融资需求。三是明确知名成熟发行人安排。对优质成熟企业设置审核绿色通道，压缩审核周期，降低融资成本。

强化债券存续期监管方面。一是健全定期报告披露机制。明确发行人年度报告、中期报告的披露内容、时限及审核要求，持续跟踪经营与偿债能力变化。二是规范临时报告披露行为。细化重大事项触发标准、披露时限及公告格式，保障投资者及时获取关键信息。三是完善信用风险管理要求。要求发行人建立偿债保障机制、定期开展信用风险排查，强化受托管理人履职监督责任。

细化信息披露与履职要求方面。一是明确信息披露事务负责人职责。参照上市公司董秘监管要求，细化债券信息披露事务负责人的任职条件、履职范围及考核机制。二是强化履职保障与责任追究。要求发行人设立专职信息披露岗位、完善内部信息传递机制，明确未勤勉尽责的追责情形与处理措施。三是设置差异化实施安排。《北京证券交易所公司债券存续期监管业务指引第4号——信息披露事务负责人履职》自2026年5月1日起施行，其余规则自发布之日起施行，保障市场平稳过渡。

## 3.2 年报发布

截止2026/5/8，北交所共有213家公司发布2025年年度报告，其中155家实现归母净利润同比增长，157家归母净利润同比下降，67家实现扭亏。

表9：2025年北交所公司年报业绩概览（截止2026/5/8）

代码	简称	营业收入 (亿元)	营业收入 同比增速 (%)	归母净利 润(万元)	归母净利 润同比 (%)	2025Q4 营业收入 (亿元)	2025Q4 营业收入 同比(%)	2025Q4 营业收入 环比(%)	2025Q4 归 母净利润 (万元)	2025Q4 同比(%)	2025Q4 环比(%)
920768.BJ	拾比佰	18.26	12.21	5401.43	1569.76	4.91	12.56	1.03	818.99	156.66	-50.66
920786.BJ	骑士乳业	13.19	1.75	4901.47	736.96	4.06	-27.54	65.12	991.76	155.25	-56.36
920274.BJ	宏裕包材	6.20	-3.02	1843.43	396.55	1.60	-7.30	15.55	327.81	-59.09	11.27
920026.BJ	卓兆点胶	3.79	202.58	5170.79	349.18	1.20	335.53	17.33	1101.50	301.99	-20.81
920186.BJ	中科仪	12.91	19.30	84386.54	337.77	4.47	14.63	65.12	29474.23	302.94	-28.26
920876.BJ	慧为智能	5.52	26.34	653.55	322.14	1.57	46.96	33.08	426.25	219.00	932.57
920057.BJ	百甲科技	15.43	56.89	910.21	302.41	5.20	75.11	60.35	94.64	107.25	-12.25
920670.BJ	数字人	1.00	50.22	818.41	296.77	0.36	-5.54	4.84	686.98	113.99	31.84
920476.BJ	海能技术	3.62	16.63	4212.97	222.30	1.35	6.56	47.64	2402.35	35.35	90.14
920641.BJ	格利尔	5.18	-4.81	873.43	208.94	1.17	3.55	-26.88	-760.69	17.40	-157.67
920006.BJ	晟楠科技	1.12	51.29	794.98	181.14	0.28	1084.05	54.19	-486.86	78.28	-309.94
920925.BJ	锦好医疗	3.08	65.27	1535.89	156.99	1.12	41.90	36.06	-227.13	-123.26	-122.90
920363.BJ	莱赛激光	1.94	25.52	473.78	155.62	0.55	26.71	30.61	36.50	103.91	-88.53
920021.BJ	流金科技	3.96	-38.54	1007.14	141.81	1.94	-14.32	303.84	2229.17	219.78	266.61
920249.BJ	利尔达	24.32	24.18	4232.75	139.25	6.36	28.16	1.85	2492.04	142.06	268.88
920885.BJ	星辰科技	1.98	34.26	3388.81	110.82	0.56	19.87	10.02	712.24	79.86	42.53
920169.BJ	七丰精工	2.08	13.74	2886.60	107.08	0.57	8.36	-0.98	47.64	-92.12	-89.08
920045.BJ	衡东光	22.16	68.50	30471.44	106.47	5.91	26.78	-2.18	8063.93	69.99	-0.77
920171.BJ	志晟信息	2.42	58.67	490.70	106.45	1.40	41.94	619.41	883.69	121.91	237.71
920810.BJ	春光智能	1.30	65.74	123.95	102.54	0.37	887.85	45.20	-287.20	91.98	-54.02
920207.BJ	众诚科技	4.17	24.51	78.53	102.31	1.68	101.95	45.81	1062.28	266.71	105.27
920077.BJ	吉林碳谷	25.37	58.21	17858.36	90.24	6.62	43.87	-3.80	4861.10	264.41	-8.28
920425.BJ	乐创技术	1.14	46.56	3210.56	90.17	0.43	128.45	128.58	916.50	219.22	95.94
920371.BJ	欧福蛋业	9.05	-0.13	8654.41	89.79	2.31	-0.55	3.68	2041.46	480.95	-18.25
920580.BJ	科创新材	1.39	21.13	1769.63	86.23	0.51	23.71	54.82	633.71	271.85	46.26
920184.BJ	国源科技	2.43	-9.62	2175.25	83.46	0.74	6.13	30.46	807.07	345.62	24.76

代码	简称	营业收入 (亿元)	营业收入 同比增速 (%)	归母净利 润(万元)	归母净利 润同比 (%)	2025Q4 营业收入 (亿元)	2025Q4 营业收入 同比(%)	2025Q4 营业收入 环比(%)	2025Q4 归 母净利润 (万元)	2025Q4 同比(%)	2025Q4 环比(%)
920436.BJ	大地电气	17.15	114.47	-979.55	82.81	6.34	144.38	49.88	387.62	111.15	5439.48
920284.BJ	灵鸽科技	2.35	11.41	-857.23	80.33	1.17	85.37	189.92	-1579.39	56.97	-631.96
920106.BJ	林泰新材	4.20	34.44	14119.61	74.22	0.94	-21.26	-22.31	3454.45	-1.05	9.70
920195.BJ	三祥科技	11.35	17.59	11181.60	73.49	3.29	20.77	18.15	3174.02	46.03	-22.16
920896.BJ	旺成科技	4.47	28.40	6126.88	73.21	1.25	26.14	4.83	1555.22	13.56	-8.97
920037.BJ	广信科技	7.96	37.74	19783.86	70.30	2.09	28.56	-0.76	4785.84	25.82	-10.53
920906.BJ	舜宇精工	7.47	3.71	2928.88	67.30	2.53	-6.44	37.19	-751.39	-146.56	-244.55
920981.BJ	晶赛科技	5.77	9.83	968.37	63.47	1.51	10.14	-2.38	172.43	166.86	-67.19
920809.BJ	安达科技	34.93	131.13	-25680.82	62.23	12.20	187.83	65.73	-1384.20	91.40	81.47
920819.BJ	颖泰生物	54.74	-3.27	-25694.37	56.25	12.08	-17.16	-14.06	-24731.71	36.45	-892.55
920405.BJ	海希通讯	5.98	25.25	7874.72	55.74	1.84	29.46	63.96	3090.82	380.31	351.50
920640.BJ	富士达	8.81	15.51	7772.56	52.03	2.30	12.49	-5.57	2180.00	44.04	16.28
920445.BJ	龙竹科技	3.75	17.29	2459.31	50.54	0.92	-4.47	-10.44	80.90	144.51	-90.69
920553.BJ	凯腾精工	4.59	4.19	2290.14	48.87	1.22	4.27	1.32	214.17	-49.17	-32.73
920547.BJ	无锡晶海	4.05	19.58	6304.80	47.13	1.13	31.00	25.71	1498.73	219.72	39.30
920130.BJ	立方控股	3.46	23.66	-5046.33	46.92	0.92	2.23	-6.14	-3624.22	21.70	-1630.91
920792.BJ	东和新材	8.17	19.74	7572.95	45.30	2.77	60.65	26.83	2549.51	304.96	39.74
920415.BJ	恒拓开源	1.73	-4.70	2481.06	43.48	0.69	6.80	83.16	1894.41	165.97	588.83
920976.BJ	视声智能	3.02	21.53	6732.59	41.21	1.03	43.52	45.27	2305.13	98.34	32.89
920873.BJ	中设咨询	0.91	24.64	-6214.34	40.83	0.33	23.38	44.84	-2855.29	34.17	-230.67
920200.BJ	振宏股份	13.27	16.81	14551.21	40.50	3.31	6.70	-9.02	4062.60	30.12	-10.90
920160.BJ	北矿检测	1.87	26.60	7722.29	40.07	0.00	0.00	0.00	0.00	0.00	0.00
920078.BJ	族兴新材	7.96	12.61	8182.91	39.36	2.18	17.17	1.47	2140.16	51.67	-12.75
920834.BJ	三维装备	3.08	13.70	4709.81	38.53	0.76	13.07	-11.60	932.22	43.21	-42.91
920069.BJ	普昂医疗	3.82	20.07	8977.58	38.37	1.05	20.86	5.91	1996.00	15.94	145.03
920262.BJ	太湖雪	6.00	16.37	3866.08	37.80	1.98	10.67	62.76	1550.51	16.58	271.75
920089.BJ	禾昌聚合	19.69	22.07	16628.60	37.52	5.90	18.35	18.13	3710.24	24.26	-34.22
920656.BJ	海昇药业	2.21	32.72	6945.70	36.86	0.57	13.69	-9.91	2040.96	17.16	9.02
920509.BJ	同惠电子	2.32	19.57	6902.57	36.85	0.81	26.04	59.96	2488.24	9.43	67.75
920357.BJ	雅葆轩	5.99	58.88	6583.11	36.39	1.80	66.27	6.46	1711.24	35.84	-12.01
920223.BJ	荣亿精密	4.35	50.84	-1970.90	35.85	1.25	56.95	6.64	-923.02	8.47	-75.65
920156.BJ	海昌智能	10.64	33.11	15383.33	34.05	3.83	55.81	57.72	6503.42	89.84	132.55
920735.BJ	德源药业	10.58	21.80	23692.91	33.87	2.62	21.53	-3.44	7800.27	26.42	27.58
920080.BJ	奥美森	3.94	9.94	7457.08	33.59	1.17	0.89	35.61	2599.50	27.72	63.20
920125.BJ	鸿仕达	6.64	2.42	6975.14	32.87	2.76	-11.48	43.63	4054.98	26.31	71.41
920266.BJ	生物谷	4.33	-16.12	-5157.78	30.68	1.29	34.22	33.75	-1606.91	78.91	-124.33
920252.BJ	天宏锂电	3.99	1.22	908.34	29.72	1.07	23.73	62.74	228.70	-26.48	70.78
920119.BJ	美德乐	13.69	20.31	27133.68	28.74	3.13	6.43	-9.01	4848.26	-3.50	-31.81

代码	简称	营业收入 (亿元)	营业收入 同比增速 (%)	归母净利 润(万元)	归母净利 润同比 (%)	2025Q4 营业收入 (亿元)	2025Q4 营业收入 同比(%)	2025Q4 营业收入 环比(%)	2025Q4 归 母净利润 (万元)	2025Q4 同比(%)	2025Q4 环比(%)
920023.BJ	*ST田野	5.37	8.81	1242.67	28.71	1.30	5.87	-7.84	-1396.81	35.68	-239.32
920770.BJ	艾能聚	1.83	18.11	4519.59	28.29	0.36	30.19	-32.33	-431.99	26.45	-116.44
920394.BJ	民士达	4.45	9.16	12736.63	26.70	1.02	-19.07	-3.70	3619.46	21.53	28.61
920239.BJ	长虹能源	44.85	22.17	24950.99	26.54	12.36	23.33	0.40	7287.68	34.01	11.31
920978.BJ	开特股份	11.29	36.68	17315.84	25.62	3.33	22.15	13.57	4285.52	-0.10	-4.87
920974.BJ	凯大催化	10.72	1.01	2549.61	25.44	2.97	-1.17	-7.00	-19.21	-103.73	-101.26
920086.BJ	科马材料	2.76	10.93	8971.57	25.42	0.71	18.87	8.25	2226.45	38.26	1.44
920017.BJ	星昊医药	6.50	0.32	10304.48	24.33	1.75	-2.56	5.05	1679.18	308.30	-62.83
920541.BJ	铁大科技	3.39	21.14	7061.46	23.90	1.49	22.06	115.89	3711.63	13.81	282.17
920422.BJ	润普食品	4.95	-4.33	1835.97	22.74	1.30	-13.03	-2.03	472.87	-38.37	-34.30
920571.BJ	国航远洋	9.97	6.51	2771.34	22.28	3.05	18.92	18.59	2750.83	146.47	10.87
920028.BJ	新恒泰	8.36	7.94	11123.04	21.21	2.33	-2.52	6.60	3657.74	23.49	56.93
920166.BJ	海圣医疗	3.45	13.68	8581.59	21.01	0.98	0.47	5.96	2703.39	10.23	16.09
920029.BJ	开发科技	30.20	2.99	70662.53	19.97	7.08	-12.86	12.00	15212.34	30.10	-4.43
920181.BJ	赛英电子	6.00	31.22	8807.79	19.18	1.62	14.98	8.21	1853.22	-12.62	-27.83
920454.BJ	同心传动	1.51	12.99	2724.79	18.96	0.35	-19.04	4.00	555.86	-30.51	-25.39
920011.BJ	晨光电机	9.20	11.30	9348.81	18.90	2.33	-3.93	-6.81	2572.15	-3.12	4.85
920116.BJ	星图测控	3.21	11.41	10083.16	18.66	1.33	6.00	49.46	3793.19	9.10	23.78
920751.BJ	惠同新材	2.30	7.03	4644.98	17.29	0.57	16.07	-6.84	785.38	-7.31	-46.89
920833.BJ	美心翼申	4.38	3.19	2891.78	16.62	0.93	-8.79	-11.20	68.10	-87.47	-90.78
920050.BJ	爱舍伦	9.89	42.95	9408.67	16.57	2.99	43.22	18.97	2060.77	-10.72	-13.41
920837.BJ	华原股份	6.04	14.58	7508.70	16.02	1.57	17.62	17.02	1577.32	-8.40	-27.67
920090.BJ	*ST同辉	0.33	-83.92	-6062.31	15.93	-0.22	-186.97	-221.46	-1957.92	54.64	26.55
920826.BJ	盖世食品	6.30	18.01	4758.19	15.84	1.81	22.53	0.74	1183.87	20.14	-23.11
920180.BJ	爱得科技	3.02	9.74	7775.27	15.82	0.79	9.55	7.29	1820.65	4.70	-14.91
920305.BJ	*ST云创	0.31	-38.54	-14659.62	15.79	0.02	102.08	-84.54	-11494.55	20.11	-1017.92
920839.BJ	万通液压	6.96	10.81	12553.24	15.46	1.90	2.75	17.80	3023.95	-8.84	8.11
920690.BJ	捷众科技	3.91	36.66	7208.31	15.31	1.15	17.48	2.28	1872.86	3.18	-17.55
920177.BJ	恒道科技	2.97	26.84	7920.64	15.01	0.77	10.11	4.60	1850.11	-5.20	-9.30
920753.BJ	天纺标	2.40	10.57	3273.69	13.89	0.66	-1.53	-2.90	968.48	24.74	-9.08
920187.BJ	通领科技	9.71	-8.87	14798.14	13.09	2.58	-17.12	12.97	2900.32	-10.54	-8.72
920112.BJ	巴兰仕	11.20	5.98	14629.86	13.05	2.95	15.19	3.47	2573.88	6.01	-40.18
920271.BJ	邦德股份	3.80	9.50	10007.95	12.82	0.89	-7.31	-4.39	1883.29	-15.77	-44.85
920183.BJ	海菲曼	2.39	5.59	7482.05	12.47	0.75	-8.02	31.47	2446.63	-11.47	56.37
920247.BJ	华密新材	4.39	6.86	4346.19	12.32	1.28	6.58	18.19	1847.75	161.05	124.88
920009.BJ	丹娜生物	2.42	1.12	9774.30	12.10	0.70	11.28	25.99	2693.55	3.28	29.23
920076.BJ	国亮新材	10.62	17.39	7932.89	11.79	2.75	7.78	0.13	2597.57	30.76	119.09
920055.BJ	隆源股份	10.26	18.05	14304.90	11.33	2.82	14.52	4.98	3822.14	22.78	-3.64

代码	简称	营业收入 (亿元)	营业收入 同比增速 (%)	归母净利 润(万元)	归母净利 润同比 (%)	2025Q4 营业收入 (亿元)	2025Q4 营业收入 同比(%)	2025Q4 营业收入 环比(%)	2025Q4 归 母净利润 (万元)	2025Q4 同比(%)	2025Q4 环比(%)
920720.BJ	吉冈精密	7.19	24.72	6302.38	11.06	2.08	15.35	17.40	1732.66	37.84	29.32
920020.BJ	泰凯英	25.81	12.44	17395.05	11.04	6.42	6.92	-8.02	4433.43	13.79	5.03
920158.BJ	长江能科	2.95	-6.16	5443.17	10.71	0.86	-25.59	4.08	2139.05	23.53	44.51
920892.BJ	广咨国际	5.90	5.13	10765.07	9.94	2.11	3.33	59.75	5101.78	12.62	386.78
920802.BJ	保丽洁	2.00	3.53	2481.58	9.54	0.58	-2.49	12.97	949.10	9.80	39.81
920191.BJ	瑞尔竞达	4.78	0.30	9263.68	9.19	1.39	47.91	24.88	1558.78	2394.80	-20.43
920953.BJ	国子软件	3.25	21.19	6704.69	9.10	1.54	24.57	114.62	3334.58	-4.76	112.11
920002.BJ	万达轴承	3.53	2.16	6267.62	8.87	0.85	2.24	-3.70	1497.38	19.45	8.67
920346.BJ	威贸电子	2.88	10.79	4846.99	8.73	0.84	15.59	37.55	1464.13	4.74	55.93
920188.BJ	悦龙科技	2.89	7.89	9027.75	8.22	0.62	-14.14	-14.88	1314.65	-25.99	-45.67
920663.BJ	明阳科技	3.89	27.84	8536.55	7.89	1.20	26.87	18.92	3123.81	60.01	40.43
920396.BJ	常辅股份	2.58	1.40	4085.93	7.84	0.80	0.52	11.33	1411.92	10.02	5.96
920570.BJ	坤博精工	1.20	-6.34	1124.05	7.70	0.30	-6.67	-1.17	670.58	196.78	305.05
920121.BJ	江天科技	6.07	12.87	10952.32	7.57	1.40	20.19	-14.09	2040.84	-6.62	-35.96
920726.BJ	朱老六	2.16	-9.36	1975.14	7.37	0.61	-9.34	24.96	393.12	770.30	-18.97
920491.BJ	奥迪威	6.83	10.72	9402.91	7.27	1.82	6.55	6.00	2256.32	11.85	7.46
920879.BJ	基康技术	4.08	14.32	8261.17	7.26	1.43	15.06	46.71	2834.68	-6.28	29.32
920100.BJ	三协电机	5.51	31.12	6039.89	7.21	1.44	14.87	-5.34	1424.62	-21.89	-2.59
920221.BJ	易实精密	3.49	8.74	5800.13	7.21	0.98	13.19	14.13	1057.14	30.65	-27.02
920012.BJ	创达新材	4.32	2.97	6559.72	7.15	1.09	-11.26	-2.68	1284.32	-28.27	-34.38
920101.BJ	志高机械	9.06	1.94	11227.21	6.88	2.37	1.73	19.38	2680.08	-17.37	3.54
920190.BJ	雷神科技	30.13	1.95	2289.43	6.49	7.27	-23.36	-19.09	284.95	-14.57	-50.09
920946.BJ	森萱医药	5.53	2.87	13148.46	6.24	1.41	-5.03	-6.03	2782.85	-14.09	-22.13
920599.BJ	同力股份	63.89	3.98	83935.15	5.83	15.93	-9.63	-2.05	30407.95	-8.74	42.06
920261.BJ	一诺威	75.00	9.37	18668.28	5.73	19.23	7.49	-5.11	2263.22	-64.80	-56.45
920992.BJ	中科美菱	3.09	4.32	1910.71	5.64	0.84	3.17	13.47	635.10	0.86	271.35
920414.BJ	欧普泰	0.62	-24.10	-1550.89	5.64	0.11	-6.01	-5.38	-663.44	57.12	10.62
920046.BJ	亿能电力	2.10	16.55	1470.92	5.38	0.66	42.17	55.56	247.44	173.51	-7.42
920088.BJ	科力股份	4.46	17.61	5657.09	5.22	1.60	7.39	60.57	2621.45	32.08	723.14
920351.BJ	华光源海	19.41	-6.55	1844.13	5.17	4.78	0.39	-9.83	-120.79	-110.73	-392.04
920018.BJ	宏远股份	27.03	30.41	10636.73	5.00	7.51	28.99	6.38	3252.16	5.16	24.65
920227.BJ	美登科技	1.55	5.22	4332.29	3.69	0.41	5.35	7.28	1341.78	27.07	27.48
920111.BJ	聚星科技	12.35	23.26	11996.37	3.42	3.99	33.71	33.59	3652.52	42.37	24.25
920564.BJ	天润科技	2.06	15.46	603.05	3.39	1.00	-12.50	176.12	1567.85	-24.60	726.79
920651.BJ	天罡股份	3.52	17.52	7681.30	3.36	1.39	20.31	67.88	2453.48	-29.60	12.82
920729.BJ	永顺生物	2.38	-11.45	4125.80	2.78	0.58	-15.19	-0.08	1097.42	-1.84	3.89
920000.BJ	安徽凤凰	4.28	-9.80	6612.97	2.57	1.05	-13.10	-13.00	1115.41	-6.18	-49.94
920208.BJ	青矩技术	9.67	0.83	18872.29	2.51	4.21	-1.51	115.91	8775.05	4.26	148.76

代码	简称	营业收入 (亿元)	营业收入 同比增速 (%)	归母净利 润(万元)	归母净利 润同比 (%)	2025Q4 营业收入 (亿元)	2025Q4 营业收入 同比(%)	2025Q4 营业收入 环比(%)	2025Q4 归 母净利润 (万元)	2025Q4 同比(%)	2025Q4 环比(%)
920378.BJ	泰德股份	4.07	19.86	2551.50	2.27	1.21	32.96	27.52	889.64	315.00	73.90
920608.BJ	丰安股份	1.47	-5.35	3355.74	1.81	0.41	-5.97	37.39	640.92	-0.49	-16.76
920299.BJ	灿能电力	1.26	8.05	2490.31	1.80	0.46	3.58	56.63	905.21	-17.34	66.64
920007.BJ	酉立智能	10.31	41.47	9141.07	1.51	3.02	76.21	21.55	773.64	-68.27	-69.93
920493.BJ	并行科技	11.10	69.56	1221.80	1.34	3.76	70.17	36.03	381.00	-57.86	14.43
920060.BJ	万源通	11.80	13.15	12471.44	1.14	3.07	7.24	-7.55	2456.64	-17.81	-30.55
920124.BJ	南特科技	10.94	6.16	9922.85	1.03	2.70	-0.96	7.63	1436.14	-43.88	-20.81
920478.BJ	哈一药业	2.88	6.37	5016.49	1.01	0.77	4.35	59.78	421.86	-65.60	-23.59
920110.BJ	雷特科技	2.01	0.61	4522.07	0.98	0.60	8.25	17.36	1340.17	-11.63	16.31
920689.BJ	克莱特	5.87	10.97	5509.33	0.80	1.52	15.21	-3.12	677.53	2.53	-64.97
920300.BJ	辰光医疗	0.90	-24.42	-6044.00	0.75	0.22	-32.52	8.86	-4110.94	8.69	-810.91
920035.BJ	精创电气	5.51	10.42	5934.42	0.73	1.48	13.05	-3.77	1499.90	-6.57	-6.27
920174.BJ	五新隧装	14.00	1.58	19895.68	0.52	8.17	5.39	307.96	13274.97	27.66	768.29
920005.BJ	鼎佳精密	4.51	10.67	5974.83	0.33	1.17	6.40	-0.65	543.80	-69.70	-66.55
920418.BJ	苏轴股份	7.26	1.43	15072.50	0.05	1.88	11.57	4.37	3230.86	-2.25	-9.89
920022.BJ	世昌股份	6.67	29.57	6887.23	-0.53	2.15	40.42	15.97	1797.23	-11.10	-17.42
920163.BJ	方大新材	8.13	16.37	4438.41	-0.78	1.98	4.98	2.23	1535.40	74.90	64.74
920056.BJ	能之光	5.98	-2.11	5502.91	-1.63	-	-	-	-	-	-
920799.BJ	艾融软件	4.77	-21.54	6449.25	-1.80	1.46	-15.67	12.55	1238.56	-45.56	-13.11
920159.BJ	农大科技	23.50	-0.57	14237.68	-2.00	4.53	23.31	12.48	-241.75	71.74	-112.63
920566.BJ	梓橦宫	4.24	2.08	8367.70	-2.30	1.21	3.39	14.85	2757.60	-3.02	33.31
920036.BJ	觅睿科技	8.02	7.90	7914.34	-3.08	2.53	33.92	31.34	2837.30	21.52	52.63
920971.BJ	天马新材	2.74	7.38	3816.42	-3.09	0.67	-9.45	-8.55	2746.15	93.76	221.03
920407.BJ	驰诚股份	2.71	19.58	1872.42	-3.53	0.84	-5.65	6.91	-57.49	-128.41	-107.41
920523.BJ	德瑞锂电	5.22	0.36	14522.29	-3.55	1.32	-2.68	-2.38	3370.89	-24.08	-10.18
920168.BJ	通宝光电	7.17	21.94	8005.16	-3.66	2.29	6.94	44.09	2826.14	-16.78	54.10
920003.BJ	中诚咨询	3.69	-6.61	10149.30	-3.70	0.00	0.00	0.00	0.00	0.00	0.00
920145.BJ	恒合股份	0.56	-20.63	-1017.27	-4.77	0.17	-40.50	30.99	-386.86	-1865.28	-414.65
920260.BJ	中寰股份	3.08	4.36	4202.93	-5.60	1.40	20.66	118.98	1726.98	43.69	94.11
920504.BJ	博迅生物	1.20	-1.92	1491.47	-5.67	0.35	-7.15	9.90	637.09	-16.55	29.82
920675.BJ	乘扬科技	5.27	-13.16	4784.47	-5.67	1.26	-8.95	-8.39	112.16	115.24	-90.42
920706.BJ	铁拓机械	3.75	-17.61	4818.27	-5.84	0.74	-30.27	-11.57	609.87	-6.98	9.81
920185.BJ	贝特瑞	169.83	19.29	87507.71	-5.93	45.98	15.90	1.13	10726.71	-58.56	-62.91
920943.BJ	优机股份	9.87	1.89	7274.32	-6.64	3.15	-8.27	37.35	2284.10	-27.77	46.43
920556.BJ	雅达股份	3.22	0.61	2330.23	-7.37	0.74	-24.29	-3.87	303.34	-55.30	-11.74
920015.BJ	锦华新材	10.32	-16.72	19451.35	-7.79	2.52	-6.42	19.98	4187.32	-12.81	7.11
920099.BJ	瑞华技术	5.81	4.66	10679.35	-7.90	1.68	-39.19	-30.73	5009.51	30.60	56.20
920058.BJ	华洋赛车	7.80	48.07	5166.85	-7.97	1.38	32.23	-34.94	367.93	-49.66	-67.31

代码	简称	营业收入 (亿元)	营业收入 同比增速 (%)	归母净利 润(万元)	归母净利 润同比 (%)	2025Q4 营业收入 (亿元)	2025Q4 营业收入 同比(%)	2025Q4 营业收入 环比(%)	2025Q4 归 母净利润 (万元)	2025Q4 同比(%)	2025Q4 环比(%)
920403.BJ	康农种业	3.62	7.43	7593.41	-8.07	3.21	12.75	6162.66	8182.23	11.99	661.32
920856.BJ	浩淼科技	4.22	-22.49	1735.80	-8.84	1.51	-49.27	108.98	-69.62	-103.15	-124.77
920807.BJ	奔朗新材	5.96	4.12	2195.85	-9.98	1.51	0.23	-1.86	-815.19	-352.04	-184.18
920982.BJ	锦波生物	15.95	10.57	65212.90	-10.95	3.00	-34.06	-31.44	8385.56	-60.51	-52.41
920855.BJ	浙江大农	2.68	2.09	3437.02	-11.39	0.63	-12.43	2.64	197.58	-85.58	-76.06
920091.BJ	大鹏工业	2.39	-9.77	3819.55	-12.17	0.58	-53.37	10.21	603.65	-73.71	-61.77
920082.BJ	方正阀门	7.27	-3.86	5744.73	-13.35	1.44	-16.76	-25.41	-1.57	-100.10	-100.13
920132.BJ	泰鹏智能	2.97	0.44	1836.99	-13.44	1.24	19.22	219.94	889.79	51.18	460.94
920694.BJ	中裕科技	7.10	18.41	8988.76	-14.25	1.51	-6.99	-24.45	1342.06	-52.93	-43.76
920779.BJ	武汉蓝电	1.68	-4.26	6280.58	-14.66	0.65	15.61	118.98	2343.82	30.18	139.59
920123.BJ	芭薇股份	8.42	21.15	3865.87	-14.83	2.35	5.09	-0.40	923.20	-43.49	-26.04
920685.BJ	新芝生物	1.70	0.97	3520.47	-15.43	0.56	-6.47	29.13	1449.56	-27.43	63.91
920679.BJ	前进科技	1.12	-18.27	1941.04	-16.10	0.37	-28.51	10.01	507.05	11.04	-27.39
920204.BJ	沪江材料	3.22	9.57	2096.80	-16.14	0.84	14.17	-2.80	363.97	27.08	-46.71
920027.BJ	交大铁发	3.64	8.54	4424.19	-17.14	1.79	-1.20	260.30	3389.52	-18.72	1610.66
920627.BJ	力王股份	7.65	7.06	2676.39	-18.54	2.39	28.85	32.96	1205.23	-12.45	121.21
920068.BJ	天工股份	6.31	-21.25	13994.50	-18.83	1.84	-8.37	125.56	7512.03	143.06	8826.79
920047.BJ	诺思兰德	0.66	-7.85	-5372.26	-18.91	0.14	-21.69	-14.18	-1691.59	-59.80	1.08
920242.BJ	建邦科技	7.80	3.71	8559.46	-19.63	1.94	-9.51	-7.89	1331.34	-56.84	-41.80
920914.BJ	远航精密	10.43	22.38	5348.24	-20.70	2.74	11.63	-3.43	1248.75	-50.68	24.42
920926.BJ	鸿智科技	4.72	-1.61	2781.06	-21.49	1.40	-4.41	21.21	697.90	-48.70	25.78
920790.BJ	联迪信息	1.90	-15.42	754.08	-21.55	0.70	-0.50	96.90	58.34	203.48	118.43
920455.BJ	汇隆活塞	1.61	14.02	2722.86	-21.77	0.43	10.06	1.70	439.86	-23.22	-40.35
920699.BJ	海达尔	3.70	-11.17	6341.10	-22.09	0.86	-31.55	-15.60	1124.99	-58.81	-41.11
920225.BJ	利通科技	4.61	-4.63	8323.53	-22.37	1.15	-24.65	5.93	1710.20	-55.44	27.15
920527.BJ	夜光明	3.69	-3.10	1792.02	-22.59	1.00	-6.89	5.04	936.76	-23.38	657.18
920593.BJ	鼎智科技	2.68	19.73	2992.47	-22.68	0.76	41.23	10.93	363.71	-55.01	-41.53
920419.BJ	路斯股份	8.59	10.46	6045.96	-22.85	2.40	18.52	5.56	1367.69	-28.31	-16.20
920273.BJ	一致魔芋	7.39	19.91	6672.46	-23.05	1.70	-5.64	-18.79	438.21	-82.23	-79.54
920870.BJ	恒进感应	0.97	8.25	1645.72	-23.45	0.35	-22.74	118.76	601.22	-49.55	114.13
920970.BJ	大禹生物	1.67	36.71	-2985.32	-24.69	0.75	125.53	147.84	-1913.69	-144.55	-1030.03
920122.BJ	中纺标	1.94	-4.33	2153.81	-26.60	0.54	-3.38	5.33	469.74	-55.71	-45.27
920179.BJ	凯德石英	2.80	-8.46	2414.74	-26.62	0.58	-21.69	-9.74	190.65	-44.24	-61.61
920682.BJ	球冠电缆	38.12	6.35	9662.25	-27.31	11.07	13.24	5.99	1778.54	-61.78	-31.66
920950.BJ	迅安科技	1.90	-15.16	4234.83	-28.69	0.48	-10.34	22.88	1132.11	-26.65	89.11
920533.BJ	骏创科技	6.98	-7.59	3636.04	-28.92	1.92	6.51	8.17	1575.57	157.29	197.28
920395.BJ	朗鸿科技	1.69	6.32	4103.33	-29.19	0.35	-21.32	-12.45	30.98	-97.93	-96.39
920278.BJ	鹿得医疗	3.00	-12.92	1945.44	-29.37	0.84	-23.93	0.61	176.74	-80.68	-77.21

代码	简称	营业收入 (亿元)	营业收入 同比增速 (%)	归母净利 润(万元)	归母净利 润同比 (%)	2025Q4 营业收入 (亿元)	2025Q4 营业收入 同比(%)	2025Q4 营业收入 环比(%)	2025Q4 归 母净利润 (万元)	2025Q4 同比(%)	2025Q4 环比(%)
920505.BJ	九菱科技	1.65	8.70	1676.54	-30.69	0.49	10.71	15.23	329.55	-48.50	26.47
920374.BJ	云里物里	2.46	24.30	1545.98	-31.18	0.80	100.02	49.54	705.90	1318.88	1024.18
920304.BJ	迪尔化工	7.26	-7.21	5840.79	-32.21	2.42	30.69	33.57	1322.88	8.15	-27.63
920149.BJ	旭杰科技	4.66	-16.35	-3989.36	-32.22	0.97	-22.78	16.09	-3482.71	-2.23	-808.24
920098.BJ	科隆新材	4.84	0.18	5881.31	-32.33	1.32	-1.61	-3.24	751.81	-59.11	-67.01
920639.BJ	晨光电缆	22.75	13.31	1628.24	-32.36	6.18	14.63	17.67	-1681.41	-45.72	-244.37
920662.BJ	方盛股份	3.86	11.31	1983.32	-33.47	0.97	-4.58	-12.15	45.39	-91.29	-90.74
920806.BJ	云星宇	15.81	-31.15	7635.02	-34.24	6.20	-38.47	103.29	5166.27	-27.34	2755.06
920519.BJ	万德股份	4.16	-20.98	2001.62	-34.66	1.03	-16.23	-14.12	883.44	70.81	46.52
920367.BJ	新赣江	1.41	-8.28	1459.45	-34.88	0.44	3.30	46.07	628.81	193.92	258.73
920866.BJ	绿亨科技	4.96	-0.98	3206.06	-35.69	1.59	-12.43	52.48	1209.27	-30.34	232.74
920924.BJ	广脉科技	4.84	20.20	1740.08	-36.26	2.08	53.84	123.38	310.55	-27.02	2016.89
920634.BJ	新威凌	8.23	-13.16	1773.62	-36.31	2.03	-31.86	-7.70	258.68	-52.12	-58.39
920245.BJ	威博液压	3.40	0.63	1289.80	-37.68	0.96	9.02	18.94	-330.89	-518.02	-159.03
920526.BJ	凯华材料	1.15	-0.29	1440.86	-38.23	0.28	1.24	-0.02	431.97	-26.04	28.27
920392.BJ	佳合科技	7.38	13.74	2055.38	-39.25	2.11	11.67	10.27	411.53	122.92	-32.32
920010.BJ	凯添燃气	4.68	-14.07	2739.59	-39.36	1.39	-24.52	57.39	6.49	-99.06	-99.28
920339.BJ	恒太照明	5.54	-22.84	3994.10	-39.84	1.22	-32.58	-14.83	-83.21	-104.06	-103.53
920212.BJ	智新电子	4.99	0.42	1055.42	-39.85	1.53	33.13	17.97	331.49	3.40	-48.33
920808.BJ	曙光数创	8.82	74.29	3689.77	-39.93	6.03	81.20	334.31	10671.56	61.65	467.41
920821.BJ	则成电子	3.94	0.60	1524.50	-40.95	0.89	-21.19	-2.42	38.23	-92.52	-88.77
920703.BJ	广厦环能	3.68	-31.91	9062.03	-41.22	0.74	-42.19	-47.51	1296.02	-59.46	-74.11
920039.BJ	国义招标	2.77	-11.56	3119.38	-41.29	0.93	-14.18	43.35	554.97	-65.38	-33.82
920066.BJ	科拜尔	4.54	0.09	2828.89	-41.70	0.94	-23.60	-25.19	669.42	-61.36	-18.76
920270.BJ	天铭科技	2.13	-15.96	3606.87	-42.01	0.53	-25.54	-9.51	106.41	-92.50	-91.60
920237.BJ	力佳科技	3.49	-8.54	4203.16	-42.60	0.83	-15.40	-12.16	1104.08	-53.12	4.08
920019.BJ	铜冠矿建	15.11	8.29	4034.04	-43.71	4.23	4.51	12.21	-528.24	-130.55	-678.59
920370.BJ	新安洁	3.94	-15.98	-7849.78	-46.91	0.92	-15.44	6.66	-4052.58	-133.48	-150.98
920942.BJ	恒立钻具	1.73	-11.60	1992.01	-46.95	0.45	-13.98	-4.70	-122.19	-115.97	-118.39
920075.BJ	柏星龙	5.15	-12.99	2168.09	-47.42	1.39	-2.68	10.96	-272.51	-211.67	-179.12
920016.BJ	中草香料	2.40	7.85	1914.56	-47.73	0.68	2.71	-3.59	257.21	-31.48	-64.25
920665.BJ	科强股份	3.25	-3.53	3244.93	-47.75	0.90	6.63	5.83	40.03	-96.73	-95.98
920167.BJ	同享科技	32.33	20.96	2169.88	-48.69	8.25	15.32	-0.48	989.82	136.76	111.58
920230.BJ	欧康医药	3.32	6.92	1149.33	-48.79	1.22	40.75	66.54	738.76	153.33	620.81
920718.BJ	合肥高科	11.43	-4.54	3901.29	-48.83	2.89	-24.50	3.19	203.95	-92.65	-69.15
920508.BJ	殷图网联	0.89	10.86	210.84	-51.13	0.45	13.45	145.86	284.16	-76.55	73.29
920146.BJ	华阳变速	3.15	-38.47	-2489.21	-52.65	0.74	-52.06	17.94	-2512.83	-893.43	-1489.69
920429.BJ	康比特	11.59	11.40	3943.38	-55.85	3.52	32.47	44.43	2483.45	4.54	4335.50

代码	简称	营业收入 (亿元)	营业收入 同比增速 (%)	归母净利 润(万元)	归母净利 润同比 (%)	2025Q4 营业收入 (亿元)	2025Q4 营业收入 同比(%)	2025Q4 营业收入 环比(%)	2025Q4 归 母净利润 (万元)	2025Q4 同比(%)	2025Q4 环比(%)
920438.BJ	戈碧迦	5.52	-2.59	2958.48	-57.89	1.38	16.41	-14.58	786.33	-32.10	-15.74
920701.BJ	豪声电子	8.95	11.93	7005.06	-59.15	2.11	-3.37	-21.03	1495.06	-0.02	-27.18
920522.BJ	纳科诺尔	9.78	-7.14	6591.89	-59.27	2.83	41.73	27.36	905.16	-19.06	73.15
920128.BJ	胜业电气	5.51	-13.05	1861.61	-61.19	1.38	-24.46	14.26	-83.09	-107.67	-144.13
920575.BJ	*ST康乐	0.01	63.66	-57945.11	-62.49	0.00	-35.33	-61.33	-35031.84	-327.99	-327.61
920062.BJ	科润智控	14.07	4.44	1576.09	-63.23	3.68	-26.14	8.88	-438.12	-126.23	-63.07
920118.BJ	太湖远大	15.92	-0.13	2572.40	-63.52	3.95	-0.81	-10.24	397.43	-83.55	-50.29
920871.BJ	派特尔	1.67	-0.59	1013.56	-65.37	0.38	-10.98	-21.25	-364.26	-189.39	-161.47
920576.BJ	天力复合	5.23	-0.01	2030.93	-66.55	1.20	74.35	-17.73	-216.00	-113.20	-129.22
920375.BJ	派诺科技	7.08	21.57	977.48	-67.09	3.14	32.84	134.31	1884.40	-26.67	247.77
920008.BJ	成电光信	1.71	-38.57	1621.46	-67.76	0.36	-53.15	-46.39	1084.43	-43.30	12.93
920275.BJ	驱动力	0.77	7.01	441.78	-68.39	0.23	10.08	8.25	47.17	-89.92	-79.78
920108.BJ	宏海科技	5.13	10.79	1840.31	-71.88	1.16	-15.90	58.29	-365.00	-136.76	35.97
920961.BJ	创远信科	2.04	-12.13	348.16	-72.05	0.48	-32.23	6.18	-52.51	-104.98	77.25
920033.BJ	康普化学	2.46	-25.61	2209.47	-72.48	0.71	55.05	-10.94	-1507.74	-1537.79	-184.32
920931.BJ	无锡鼎邦	3.12	-22.30	1053.52	-73.10	0.61	-37.09	-14.95	126.24	-85.99	147.61
920496.BJ	许昌智能	5.87	-6.79	1099.38	-74.11	1.71	-30.94	7.44	-1421.12	-176.35	-172.83
920368.BJ	连城数控	21.86	-61.44	8473.59	-75.11	6.14	-63.90	29.72	-1040.48	71.41	-4.49
920087.BJ	秋乐种业	3.31	-15.34	1252.17	-75.18	1.81	-20.39	75.63	2865.94	-30.48	555.15
920957.BJ	汉维科技	6.15	4.74	490.01	-75.41	1.59	-4.40	-0.15	277.07	-2.61	-5.39
920344.BJ	三元基因	2.86	11.48	513.75	-76.83	1.23	39.65	176.28	1941.66	88.17	348.49
920061.BJ	西磁科技	0.96	-22.78	443.55	-77.91	0.23	-23.07	-14.45	123.82	-47.84	15.93
920693.BJ	阿为特	2.92	18.42	372.69	-78.29	0.77	20.29	-5.50	-468.47	-426.51	-341.61
920014.BJ	特瑞斯	5.28	-21.74	869.42	-85.60	1.54	-31.35	3.51	-1332.37	-165.84	-193.51
920199.BJ	倍益康	2.73	-6.22	397.21	-85.70	0.86	-5.48	18.37	62.49	-91.12	-93.66
920578.BJ	巨能股份	1.65	-34.54	-214.63	-86.58	0.36	-57.62	135.63	-420.45	-198.62	-165.40
920719.BJ	宁新新材	2.04	-45.16	-50037.66	-92.88	0.54	-33.94	41.03	-39244.30	-87.96	-619.05
920175.BJ	东方碳素	2.36	-22.12	-12019.20	-95.67	0.48	-26.51	-19.53	-5742.19	-122.79	-929.31
920263.BJ	中航泰达	3.15	-6.49	-406.40	-107.55	0.57	-16.25	-30.24	-2356.47	-334.42	-368.31
920489.BJ	佳先股份	5.42	-10.84	-210.58	-118.02	1.33	-10.72	-7.40	-635.09	12.32	-325.27
920765.BJ	美之高	5.23	-3.53	-750.38	-139.13	1.59	7.06	17.36	-312.01	-208.73	-21.87
920832.BJ	齐鲁华信	4.01	-8.12	-558.38	-152.67	1.06	45.94	11.91	-684.87	-838.58	-160.72
920001.BJ	纬达光电	2.13	-2.28	-1960.74	-159.51	0.55	11.85	-1.16	-2878.64	-417.36	-9554.49
920267.BJ	鑫汇科	5.14	-17.16	-1364.22	-170.16	1.55	-19.19	39.89	-1495.85	-357.09	-175.05
920510.BJ	丰光精密	2.10	-9.79	-1554.92	-173.84	0.53	7.14	-4.25	-676.25	-640.15	7.17
920475.BJ	三友科技	1.78	-59.23	-1161.17	-173.99	0.51	-37.44	21.75	-431.61	-162.09	-281.23
920427.BJ	华维设计	0.95	18.12	-1273.64	-182.73	0.37	5.19	54.06	-1661.34	-296.12	-748.13
920717.BJ	瑞星股份	1.48	-15.74	-1385.94	-186.52	0.38	-14.37	1.54	-1758.10	-699.58	-3374.43

代码	简称	营业收入 (亿元)	营业收入 同比增速 (%)	归母净利 润(万元)	归母净利 润同比 (%)	2025Q4 营业收入 (亿元)	2025Q4 营业收入 同比(%)	2025Q4 营业收入 环比(%)	2025Q4 归 母净利润 (万元)	2025Q4 同比(%)	2025Q4 环比(%)
920857.BJ	泓禧科技	3.94	-15.66	-2113.28	-229.39	0.90	-20.32	-9.46	-1260.40	-525.20	-7.92
920402.BJ	硅烷科技	4.74	-32.81	-11288.40	-245.33	1.18	-18.31	6.70	-5918.53	-452.29	-186.50
920139.BJ	华岭股份	3.16	14.47	-5593.55	-273.32	0.85	-0.55	16.42	-2726.28	-13661.09	-79.92
920781.BJ	瑞奇智造	2.40	-46.71	-4749.86	-306.77	0.93	-43.08	187.17	-3412.47	-555.05	-565.11
920964.BJ	润农节水	10.31	4.78	-1676.95	-310.97	6.24	20.85	492.83	-786.90	38.49	44.47
920092.BJ	汉鑫科技	1.05	-61.21	-3858.67	-353.81	0.20	-83.91	-7.94	-1780.35	-264.52	-521.61
920932.BJ	科达自控	2.89	-33.41	-9011.59	-361.12	0.84	-53.54	52.01	-9234.67	-992.71	-3833.88
920895.BJ	花溪科技	0.66	-20.07	-413.07	-364.35	0.12	-27.26	-70.83	-420.03	-66.75	-183.78
920198.BJ	微创光电	1.72	-18.24	-1187.77	-388.84	1.27	-16.96	1229.29	3042.18	-49.19	2270.76
920592.BJ	华信水道	1.86	-11.35	-3886.70	-423.39	1.17	-10.53	397.51	-568.83	-113.77	39.95
920579.BJ	机科股份	4.73	2.80	-3803.88	-424.84	2.24	16.36	95.14	-4023.47	-1207.51	-590.20
920985.BJ	海泰新能	16.51	-55.59	-67459.47	-456.01	1.80	-85.45	-37.35	-42017.20	-3140.81	-261.36
920152.BJ	昆工科技	6.32	5.92	-21323.29	-521.55	1.13	-34.43	-45.21	-16040.67	-594.30	-931.15
920725.BJ	惠丰钻石	1.70	-21.61	-1874.90	-575.94	0.52	-3.50	47.74	-627.86	-106.02	-162.24
920471.BJ	美邦科技	4.22	-21.71	-2596.04	-651.88	1.05	-27.95	4.42	-2007.21	5.30	-24918.52
920030.BJ	德众汽车	23.71	0.30	-3128.97	-653.07	6.06	-15.71	-3.73	-2324.16	-2259.92	-354.85
920433.BJ	大唐药业	1.33	-35.69	-8318.81	-889.52	0.31	-37.05	9.23	-4211.09	-26470.60	-119.60
920469.BJ	富恒新材	3.79	-14.38	-10051.09	-1653.32	1.14	187.12	4.75	-3123.08	23.11	29.44
920748.BJ	路桥信息	0.89	-58.56	-6852.49	-1941.32	0.47	-61.75	324.56	-3351.43	-413.06	-225.70
920642.BJ	通易航天	0.90	-45.95	-3470.64	-2090.01	0.17	-67.59	15.25	-1760.04	-252.77	-73.81

数据来源：同花顺iFinD，西南证券整理

### 3.3 机构调研

**晶赛科技（920981）：**公司发布投资者关系活动记录表，公司已完成满足 AEC-Q100 及 Q200 标准的车规级晶振开发，覆盖智能座舱、ADAS 等领域并批量出货。高端产品方面，已量产小尺寸音叉谐振器、高精度 TCXO、热敏晶体、RTC 模块及超高频差分振荡器，后者可用于 AI 服务器与光模块。下游客户以消费电子、网络通讯及工控模组为主。面对行业低毛利现状，公司将推进高端产品占比与精细化制造以改善盈利。2026 年资本开支将主要投向泰国项目建设。

**无锡晶海（920547）：**公司发布投资者关系活动记录表，2025 年培养基业务营收增长 91.38%，食品营养增长 38.26%，原料药稳健增长 5.95%，化妆品业务则下降 62.11%。四季度为传统旺季，境外客户提前集中备货推动当季营收及净利润显著提升。面对一季度原材料涨价，公司通过长协锁价及前期备货控制成本影响。新工厂采用柔性共线生产模式，将依据市场需求逐步释放产能。在特医食品、境外医药、微电子三大新兴领域，已取得韩国医药质量体系认证，特医食品已有小批量订单落地，微电子领域尚处在客户研发送样阶段。

**远航精密（920914）：**公司发布投资者关系活动记录表，公司采用直销模式并按“镍价+加工费”定价，严格执行按单锁价、以锁定采策略以应对镍价波动风险。镍价波动会阶段

性影响毛利率，但实际毛利润未变。2025 年研发费用同比增长 22.72%，主要因营收规模扩大后加大产品升级与前沿技术布局投入，以及股权激励股份支付费用的常态化摊销。

威贸电子（920346）：公司发布投资者关系活动记录表，2025 年营收 2.88 亿元，同比增长 10.79%，净利润同比增长 8.73%。增长主要来自尊界、小米汽车泵等项目在汽车、家电、工业领域批量爬坡，其中数据中心散热系统线束已量产。2026 年一季度净利润同比下降 13.76%系人民币汇率波动导致汇兑损失增加及原材料成本上升。年内公司已获理想、小鹏空气悬架线束组件、数据中心热管理集成组件等新项目定点，将争取年内量产。

易实精密（920946）：公司发布投资者关系活动记录表，2025 年及 2026 年一季度实现营收与利润双增长，新能源业务收入同比增长 14%，空气悬架扣压环等贡献增量。2026 年战略聚焦四大新布局：成立金易智行切入铝合金车载摄像头壳体，联手德国 Springtec 集团成立合资公司开展精密弹簧业务，设立苏州公司聚焦锌合金压铸，并收购德国 ECPG 作为欧洲业务拓展载体。此外，公司在医疗、光通信领域的零件已研发成功并完成交样，预计年内进入量产阶段。

泰凯英（920020）：公司 4 月 30 日发布投资者关系活动记录表，2026 年一季度营收 7.33 亿元，同比增长 23.44%，净利润同比增长 22.23%。增长主要得益于矿山建筑轮胎需求回升、场景化技术落地及“一带一路”本地化网络带动海外收入增长。海外布局上，公司已在日本、欧洲、中东设子公司贴近客户，并协同中资企业出海。研发重点是围绕工程机械电动化、无人化趋势持续迭代高附加值产品。一季度财务费用大增，主因美元等汇率波动产生汇兑损失，后续将加强汇率风险管理。

泰凯英（920020）：公司 5 月 8 日发布投资者关系活动记录表，公司矿山建筑轮胎属于高值易耗品，替换周期约半年到一年，整体市场规模约 1200 亿元，目前仍由国际品牌主导。2026 年一季度业绩延续增长，主因行业需求支撑、场景化技术落地及“一带一路”本地化网络带动。公司近三年研发投入年均增长超 21%，累计境内外专利 195 项。海外收入占比超 60%，今年将在日本、欧洲、中东等地深化本地化运营，并协同中资企业出海。货币资金规划将主要用于加大研发、销售网络建设及围绕主业的审慎投资。

鼎智科技（920593）：公司发布投资者关系活动记录表，2025 年营收 2.68 亿元，同比增长 19.73%，扣除股份支付后净利润同比增长 3.95%。工业领域收入增长 37.2%，机器人、半导体设备等从送样转向批量订单；有创呼吸机音圈电机收入倍增。2026 年一季度营收增长 50.86%，净利润受产品结构调整及股权激励费用影响下滑。海外营收增长 26.48%，已设欧洲子公司，泰国工厂试产。公司计划变更募投项目至高精度丝杠制造，已掌握轴循环滚珠丝杠等高端工艺，并完成了对赛仑特的收购，今年将主推“电机+齿轮箱+驱动”一体化模组。

利通科技（920225）：公司发布投资者关系活动记录表，2026 年一季度收入下滑主要系高毛利的石油管系列产品收入减少，导致综合毛利率下降。不过受油价上涨带动，石油管订单已有所回暖。新业务方面，超高压灭菌设备已发货 3 台，其中 1 台确认收入；温等静压立式试验机已下线，卧式中试机正在总装，均尚无批量订单。液冷管产品已获得 UL 认证，正通过送样验证和展会推广，已获部分小批量订单。

恒道科技（920177）：公司发布投资者关系活动记录表，作为国内主要热流道厂商，核心优势在于自主技术、客户资源及快速响应能力，已与比亚迪、星宇股份等建立长期合作，产品主供汽车车灯及内外饰领域。公司认为新能源汽车更新换代快将驱动热流道需求增长，并具备向 3C 电子、家电、医疗等领域拓展的能力。2025 年毛利率略降主要受内外饰产品占

比提升及市场价格调整影响，应收账款较高则因汽车产业链回款周期较长。目前募投“年产3万套热流道生产线项目”正按计划推进。

德瑞锂电（920523）：2026年一季度营收同比增长4.6%，净利润同比下滑26%，业绩变动主要受新项目转固折旧增加、研发费用投入加大以及人民币升值产生汇兑损失影响；惠德瑞高性能锂电池项目首期已投产试运营，海外业务持续拓展，境外订单保持稳步增长，固态电池相关研发工作正有序推进。

佳先股份（920489）：公司发布投资者活动关系公告。1) 2026年3月份以来，下游需求出现改善；2) 沙丰新材的盈利能力从2025年开始回升，先于佳先本部业绩复苏；3) Q1提价后，公司热稳定剂及助剂毛利率均有不同程度的提升；4) 英特美一期原有两条产线，分别为光刻胶单体生产线和紫外线吸收剂生产线；5) 英特美二期项目的两款光刻胶单体是光刻胶单体品类中规模相对较大的产品。公司子公司英特美在光刻胶单体领域布局近十年，工艺先进性与生产经验相较于新进入企业具有一定的优势。

三协电机（920100）：公司发布投资者调研公告。2025年境外收入快速增长的核心驱动因素为北美与东南亚市场快速放量，当前正加速向无刷电机加减速机的一体化关节模组升级，主要通过贸易商拓展客户，间接覆盖北美终端；公司美国市场毛利率更高是因为产品结构差异，定制化程度高，以及公司在美国实现本地化生产，具备定价权优势；公司目前为外骨骼机器人、协作机器人小批量供货，收入占比很低。

禾昌聚合（920089）：2026年一季度营收3.9亿元，同比下降9.3%；公司经营整体稳健，下游汽车、家电行业需求平稳，新能源汽车相关改性材料订单放量明显，持续优化产品结构、提升高毛利产品占比改善盈利水平，后续继续深耕新能源汽车配套材料领域，推进新增产能规划落地。

鼎佳精密（920005）：2025年实现营业收入4.5亿元，同比增长10.7%，归母净利润5974.8万元，同比增长0.3%；外销收入占比44.1%，受人民币汇率波动产生汇兑损益影响利润表现；精密冲压模具、汽车零部件两大主业协同发展，新能源汽车配套零部件业务增长势头突出，多地新建产能逐步释放，持续推进智能制造技术改造，后续计划拓展更多新能源汽车及高端电子领域优质客户。

润普食品（920422）：境外收入占比达66.2%，海外市场是公司重要营收来源；公司持续优化产品结构，提升高毛利产品占比，整体盈利结构不断改善；产能利用情况良好，产销衔接顺畅，未来将重点开拓东南亚、中东等海外新兴市场，同步推进新品研发与产能结构优化。

海圣医疗（920166）：2025年营收实现平稳增长，2026年一季度营收同比增长15.5%，净利润同比增加2.3%。利润增速相对平缓，主要系研发投入及市场渠道拓展费用有所增加所致；骨科、微创器械核心产品市场格局稳定，业务基本盘稳固；2025年度不进行现金分红，留存资金将用于研发创新、临床试验及市场渠道建设，后续将加快多款医疗器械新品注册申报进度。

旺成科技（920896）：2025年海外业务收入同比增长22.1%，工业机器人核心零部件已实现量产出货；精密齿轮、传统传动部件主业经营平稳，适配新能源汽车领域的传动新品研发有序推进；后续计划扩充机器人零部件产能，重点开拓工业自动化、新能源汽车领域优质客户资源。

安徽凤凰（920000）：2025年整体经营保持平稳，公司实现营业收入42761.91万元，同比下降9.8%；归属于上市公司股东的净利润6613万元，同比增长2.6%。通过产品结构升级与内部精细化管理优化盈利水平；传统燃油车相关滤清器业务需求有所承压，新能源汽车配套滤清器业务实现较好发展，有效对冲传统业务波动，公司后续将持续聚焦新能源汽车滤清器产品研发与产能布局。

盖世食品（920826）：2025年海珍调味品类营收增速超38%，江苏工厂实现营收1.5亿元、净利润1788.9万元，泰国工厂产能利用率60%；预制凉菜、即食休闲食品主业发展平稳，餐饮、商超两大渠道同步拓展；可转债募投项目有序落地，主要用于产能扩建与新品研发，后续将强化B端餐饮客户渗透，同时开拓C端线上消费渠道。

恒进感应（920870）：2025年经营性现金流净额5436.3万元；2026年一季度盈利表现优于营收增速，主要得益于高毛利产品占比提升；感应加热设备在新能源汽车、工程机械领域订单充足，公司持续加大研发投入，布局光伏、半导体加热等新兴应用场景。

三祥科技（920195）：2025年新能源业务收入占比达到26.8%；2026年一季度经营有所承压，主要受下游新能源车企阶段性去库存影响；汽车管路系统主业根基稳固，新能源冷却管路配套业务仍保持正向增长，持续加大研发投入，拓展储能、氢能管路新应用领域。

### 3.4 重大合同、取得专利及其他经营相关公告

昆工科技（920152）：公司的全资子公司与中邮建正式签订《MG23203YK25291项目铅蓄电池物资采购合同单笔物资采购合同》，合同含税总价为3411万元。

威贸电子（920346）：公司发布与私募基金合作投资的公告，该合伙企业将主要投资于半导体领域。

浩淼科技（920856）：公司关于公司拟在新加坡投资设立全资子公司的公告，拟以自有资金1万新加坡元在新加坡设立全资子公司，从事消防车及相关装备的销售与服务业务。

众诚科技（920207）：发布重大项目中标公告，中标“新郑市中部具身智能产业基地数据采集中心设备配套及运营服务项目”，中标金额为8312.33万元/年，服务期限36个月。项目若顺利实施，将增强公司在数据采集、运营管理及数据治理等领域的核心能力，为机器人业务发展提供数据支撑，对公司经营业绩及市场竞争力产生积极影响。

五新隧装（920516）：公司于4月28日发布公告，下属公司江苏五新重工拟在江苏省通州湾开展智能港机、海工装备研发生产项目，拟与当地管委会及海洋与渔业局签订相关监管协议与海域使用权出让、交付合同，有利于拓展海工装备业务，扩大生产经营规模。

基康技术（920879）：公司于2026年5月1日取得国家知识产权局颁发的发明专利证书（专利名称：一种光纤光栅渗压计），该专利涉及光纤传感监测技术，体现公司在岩土工程监测领域的研发实力，有利于巩固技术壁垒、提升市场竞争力。

德源药业（920735）：公司按照化学药品4类申报的非奈利酮片收到国家药品监督管理局（NMPA）核准签发的药品注册证书，且视同通过一致性评价。

三祥科技（920195）：公司自主研发生产的液冷软管产品于2026年5月取得UL认证证书，符合国际安全标准，有利于提升液冷软管产品的国际竞争力与品牌影响力，拓展海外

市场份额。

天润科技（920564）：公司于2026年5月5日取得国家知识产权局颁发的发明专利证书（专利名称：基于多模态大语言模型的遥感开放词汇目标检测方法），该专利融合AI大模型与遥感解译技术，提升遥感数据处理智能化水平，增强公司在空间信息服务领域技术优势。

长江能科（920158）：发布关于取得发明专利证书的公告，公司全资子公司江苏三星能源装备有限公司近日取得国家知识产权局颁发的《发明专利证书》，发明名称为“一种法兰接管安装用精确定位工装”。公司表示，该专利的取得体现了公司的科技创新及自主研发能力，有利于增强知识产权保护、提升品牌知名度与核心竞争力，对可持续发展产生积极影响。

中诚咨询（920003）：公司于2026年5月7日公告，拟与苏州高新绿色低碳科技产业发展有限公司共同出资设立控股子公司（注册资本1000万元，公司持股51%），承接绿色低碳相关业务，有利于布局碳中和领域，培育新的业务增长点。

开特股份（920978）：公司拟向特定对象发行可转债。本次发行的募集资金总额不超过2.8亿元，其中2.3亿元计划用于智能电机生产基地项目。

晨楠科技（920087）：公司于2026年5月公告，与上海热芯视觉科技签订总价9271.2万元框架合同，提供红外热成像机芯模组加工及整机装配调试服务；同时与睿创微电子签订6335万元采购合同，采购红外测温模组、探测器，有利于拓展红外热成像业务，提升营收规模与市场份额。

海能技术（920476）：公司发布未来三年（2026-2028年）股东分红回报规划，明确优先采用现金分红方式，在满足可分配利润为正值、审计意见标准无保留且现金流充裕等条件下，近三年累计现金分红不少于年均可分配利润的30%。若处于成长期且有重大资金支出安排，现金分红最低比例20%；若进入成熟期且无重大支出安排，最低达80%。重大资金支出指未来十二个月累计支出超净资产10%或达1000万元。规划经董事会审议通过后须提交股东会三分之二以上表决权批准。

泰鹏智能（920132）：公司发布未来三年（2026-2028年）股东分红回报规划，优先采用现金分红，年度现金分红比例原则上不少于当年实现可分配利润的10%，近三年累计现金分红不少于年均可分配利润的30%。公司采用剩余股利政策，在当年盈利、审计意见标准无保留且未来十二个月无超净资产10%的重大支出时实施分红。若处于成长期且有重大资金支出，现金分红最低比例20%；若为成熟期无重大支出，最低达80%。规划还设置了资产负债率超70%、经营性现金流为负等不分红情形。

百甲科技（920057）：公司发布未来三年（2026-2028年）股东分红回报规划，优先采用现金分红，近三年累计现金分红不少于年均可分配利润的30%。现金分红须满足当年可分配利润为正值、审计意见标准无保留且未来十二个月无重大投资支出等条件。重大支出指十二个月内累计支出超净资产5%且超2000万元，或超总资产2%。若存在重大支出导致无法满足经营资金需求，公司可不实施分红。规划还明确了外部环境重大变化时的调整机制，调整议案须经股东会三分之二以上表决权通过。

### 3.5 资产重组、回购、解禁及其他股份变动

灵鸽科技（920284）：2026年4月28日披露股东权益变动公告，股东深圳市大族创业投资有限公司通过集中竞价减持13.8万股，占总股本0.1%，减持后持股比例由11.1%降至11.0%。

国亮新材（920076）：2026年4月30日发布限售股份上市流通公告，本次解除限售654.7万股，占总股本7.8%，将于2026年5月8日上市流通。

亿能电力（920046）：公司发布股东拟减持股份的预披露公告，股东无锡凌峰再次披露减持计划，拟在6个月内减持不超过100万股。

莱赛激光（920363）：公司发布股东拟减持股份的预披露公告，股东因自身资金需求，计划在未来三个月内通过集中竞价方式减持公司股份。

特瑞斯（920014）：公司发布股东拟减持股份的预披露公告，公司持股5%以上股东、董事计划通过集中竞价/大宗交易减持公司1%股份。

长虹能源（920239）：2026年5月6日发布限售股份解除限售及上市流通公告，本次解除限售44.5万股，占总股本0.2%，将于2026年5月11日上市流通。

锦波生物（920982）：2026年5月6日披露股份回购进展公告，首次回购5751股，成交价175.5-175.9元/股，后续按方案推进。

衡东光（920045）：2026年5月7日披露股东减持计划公告，多名股东合计拟减持不超过136.1万股，占总股本2%，减持时间为公告后15个交易日三个月内，实施存在不确定性。

国航远洋（920571）：2026年5月7日披露股份回购实施结果公告，累计回购1000万股，占总股本1.8%，最高成交价11.3元/股，最低成交价为10.0元/股，回购已实施终结。

派特尔（920699）：公司发布股东拟减持股份的预披露公告，公司持股5%以上股东、董事计划通过集中竞价/大宗交易减持公司2%股份。

新赣江（920367）：公司发布对外投资设立参股企业的公告，合伙企业拟通过股权投资、可转债投资的方式投向生物医药、医疗器械等领域，计划投资金额1090万元。

美心翼申（920833）：2026年5月8日审议通过股份回购预案，拟回购100-200万股（占1.2%-2.4%），资金2000-4000万元，用于员工持股及股权激励，尚需股东大会审议。

国航远洋（920571）：2026年5月8日披露股东减持计划公告，多名股东合计拟减持不超过1110.8万股，占总股本2%，减持时间为公告后15个交易日三个月内，实施存在不确定性。

力佳科技（920237）：公司发布股东拟减持股份的预披露公告，公司持股5%以上股东计划通过集中竞价/大宗交易减持公司2%股份。

华原股份（920837）：公司发布2026年股权激励草案。本激励计划授予限制性股票的授予价格为每股7.40元，划向激励对象拟授予的限制性股票数量合计104.73万股，约占本激励计划公告时公司股本总额15,171.2787万股的0.6903%，激励对象包含公司董事、

高管和核心员工。本激励计划授予的限制性股票考核年度为 2026-2028 年。2026 年为第一个解除限售期，公司需要同时满足 1) 2026 年净资产收益率不低于 13.85%；2) 2026 年营业收入不低于 68,500 万元；3) 2026 年净利润不低于 8,420 万元；4) 2026 年研发经费投入强度不低于 3.6%；5) 2026 年营业现金比率不低于 17.25%。

## 4 风险提示

**宏观经济下行风险：**若整体宏观复苏节奏放缓、内需修复不及预期、地产及消费链条偏弱，叠加海外经济放缓、外需承压，整体宏观环境偏弱或将压制北交所中小盘企业盈利与估值修复。

**政策风险：**北交所及专精特新产业监管政策、资本市场分层制度、再融资 / 分红 / 减持规则、行业产业扶持与调控政策、税收及补贴政策若发生调整，可能影响板块估值、企业经营扩张及市场情绪，带来板块波动风险。

**流动性风险：**北交所个股整体市值偏小、部分标的成交活跃度偏低，极端市场环境下存在折价波动、买卖盘价差扩大、冲击成本偏高、大额交易难以顺畅变现的流动性承压风险；同时市场资金风格切换也可能进一步压制北交所整体流动性溢价。

**企业盈利不达预期风险：**若宏观经济复苏偏弱、下游行业需求疲软、原材料及能源价格波动、订单不及预期、产能利用率不足，北交所上市公司营收、毛利率、净利润增速或低于市场一致预期，引发估值回调风险。

**行业景气度下行风险：**高端制造、新材料、专精特新等细分行业存在产能过剩、行业内卷降价、行业景气度周期下行风险，行业竞争加剧压缩企业盈利空间。

**估值波动风险：**北交所中小盘个股弹性较大，受市场情绪、资金抱团、大小盘风格轮动影响显著，短期估值存在情绪驱动下的快速回调与波动风险。

**中小企业经营治理风险：**北交所多为中小民营企业，或存在股权集中度高、公司治理结构不完善、内控规范不足、实控人变动等风险。

**IPO 解禁与减持压力风险：**北交所后续新股供给、存量标的限售股解禁、股东及董监高减持计划落地，可能带来短期供给压力与股价压制风险。

**海外地缘与贸易风险：**全球地缘政治冲突、国际贸易壁垒、关税政策、产业链供应链重构，对北交所出口型、高端制造、涉外业务企业形成外部不确定性冲击。

## 分析师承诺

本报告署名分析师具有中国证券业协会授予的证券投资咨询执业资格并注册为证券分析师，报告所采用的数据均来自合法合规渠道，分析逻辑基于分析师的职业理解，通过合理判断得出结论，独立、客观地出具本报告。分析师承诺不曾因，不因，也将不会因本报告中的具体推荐意见或观点而直接或间接获取任何形式的补偿。

## 投资评级说明

报告中投资建议所涉及的评级分为公司评级和行业评级（另有说明的除外）。评级标准为报告发布日后6个月内的相对市场表现，即：以报告发布日后6个月内公司股价（或行业指数）相对同期相关证券市场代表性指数的涨跌幅作为基准。其中：A股市场以沪深300指数为基准，新三板市场以三板成指（针对协议转让标的）或三板做市指数（针对做市转让标的）为基准；香港市场以恒生指数为基准；美国市场以纳斯达克综合指数或标普500指数为基准。

公司评级	买入：未来6个月内，个股相对同期相关证券市场代表性指数涨幅在20%以上
	持有：未来6个月内，个股相对同期相关证券市场代表性指数涨幅介于10%与20%之间
	中性：未来6个月内，个股相对同期相关证券市场代表性指数涨幅介于-10%与10%之间
	回避：未来6个月内，个股相对同期相关证券市场代表性指数涨幅介于-20%与-10%之间
	卖出：未来6个月内，个股相对同期相关证券市场代表性指数涨幅在-20%以下
行业评级	强于大市：未来6个月内，行业整体回报高于同期相关证券市场代表性指数5%以上
	跟随大市：未来6个月内，行业整体回报介于同期相关证券市场代表性指数-5%与5%之间
	弱于大市：未来6个月内，行业整体回报低于同期相关证券市场代表性指数-5%以下

## 重要声明

西南证券股份有限公司（以下简称“本公司”）具有中国证券监督管理委员会核准的证券投资咨询业务资格。

本公司与作者在自身所知知情范围内，与本报告中所评价或推荐的证券不存在法律法规要求披露或采取限制、静默措施的利益冲突。

《证券期货投资者适当性管理办法》于2017年7月1日起正式实施，本报告仅供本公司签约客户使用，若您并非本公司签约客户，为控制投资风险，请取消接收、订阅或使用本报告中的任何信息。本公司也不会因接收人收到、阅读或关注自媒体推送本报告中的内容而视其为客户。本公司或关联机构可能会持有报告中提到的公司所发行的证券并进行交易，还可能为这些公司提供或争取提供投资银行或财务顾问服务。

本报告中的信息均来源于公开资料，本公司对这些信息的准确性、完整性或可靠性不作任何保证。本报告所载的资料、意见及推测仅反映本公司于发布本报告当日的判断，本报告所指的证券或投资标的的价格、价值及投资收入可升可跌，过往表现不应作为日后的表现依据。在不同时期，本公司可发出与本报告所载资料、意见及推测不一致的报告，本公司不保证本报告所含信息保持在最新状态。同时，本公司对本报告所含信息可在不发出通知的情形下做出修改，投资者应当自行关注相应的更新或修改。

本报告仅供参考之用，不构成出售或购买证券或其他投资标的的要约或邀请。在任何情况下，本报告中的信息和意见均不构成对任何个人的投资建议。投资者应结合自己的投资目标和财务状况自行判断是否采用本报告所载内容和信息并自行承担风险，本公司及雇员对投资者使用本报告及其内容而造成的一切后果不承担任何法律责任。

本报告

须注明出处为“西南证券”，且不得对本报告及附录进行有悖原意的引用、删节和修改。未经授权刊载或者转发本报告及附录的，本公司将保留向其追究法律责任的权利。

## 西南证券研究院

### 上海

地址：上海市浦东新区陆家嘴 21 世纪大厦 10 楼

邮编：200120

### 北京

地址：北京市西城区金融大街 35 号国际企业大厦 A 座 8 楼

邮编：100033

### 深圳

地址：深圳市福田区益田路 6001 号太平金融大厦 22 楼

邮编：518038

### 重庆

地址：重庆市江北区金沙门路 32 号西南证券总部大楼 21 楼

邮编：400025

## 西南证券机构销售团队

区域	姓名	职务	手机	邮箱
上海	崔露文	销售岗	15642960315	clw@swsc.com.cn
	李煜	销售岗	18801732511	yfliyu@swsc.com.cn
	汪艺	销售岗	13127920536	wyfy@swsc.com.cn
	戴剑箫	销售岗	13524484975	daijx@swsc.com.cn
	张方毅	销售岗	15821376156	zfy@swsc.com.cn
	李嘉隆	销售岗	15800507223	ljlong@swsc.com.cn
	叶佳缘	销售岗	15800609605	yejy@swsc.com.cn
	欧若诗	销售岗	18223769969	ors@swsc.com.cn
	贾文婷	销售岗	13621609568	jiawent@swsc.com.cn
	张嘉诚	销售岗	18656199319	zhangjc@swsc.com.cn
毛玮琳	销售岗	18721786793	mwl@swsc.com.cn	
北京	李杨	北京销售主管兼销售岗	18601139362	yfly@swsc.com.cn
	张岚	销售岗	18601241803	zhanglan@swsc.com.cn
	姚航	销售岗	15652026677	yhang@swsc.com.cn
	杨薇	销售岗	15652285702	yangwei@swsc.com.cn
	王宇飞	销售岗	18500981866	wangyuf@swsc.com.cn
	王一菲	销售岗	18040060359	wyf@swsc.com.cn

---

	马冰竹	销售岗	13126590325	mbz@swsc.com.cn
	刘艳	销售岗	18456565475	liuyanyj@swsc.com.cn
	高欣	广深销售主管兼销售岗	13923418464	gaoxin@swsc.com.cn
	龚之涵	销售岗	15808001926	gongzh@swsc.com.cn
广深	文柳茜	销售岗	13750028702	wlq@swsc.com.cn
	林哲睿	销售岗	15602268757	lzs@swsc.com.cn
	黄诗洁	销售岗	18817316880	hsj@swsc.com.cn