


公司评级 **买入（维持）**
报告日期 2026年05月11日

基础数据

05月08日收盘价（港元）	26.44
总市值（亿港元）	12,566.92
总股本（亿股）	475.30

来源：聚源，兴业证券经济与金融研究院整理

相关研究

【兴证海外&公用】中国海洋石油 25H1 业绩点评：增储上产持续推进，成本管控能力优秀-2025.09.08

分析师：李静云

 S0190522120001
BUA484
lijingyun@xyzq.com.cn

分析师：张樾樾

 S0190526040002
请注意：张樾樾并非香港证券及期货事务监察委员会的注册持牌人，不可在香港从事受监管的活动。
zhangxixi@xyzq.com.cn

分析师：蔡屹

 S0190518030002
请注意：蔡屹并非香港证券及期货事务监察委员会的注册持牌人，不可在香港从事受监管的活动。
cai yi@xyzq.com.cn

分析师：姜美丹

 S0190526040008
请注意：姜美丹并非香港证券及期货事务监察委员会的注册持牌人，不可在香港从事受监管的活动。
jiangmeidan@xyzq.com.cn

分析师：陈雅雯

 S0190524010001
请注意：陈雅雯并非香港证券及期货事务监察委员会的注册持牌人，不可在香港从事受监管的活动。
chenyawen@xyzq.com.cn

研究助理：满明昊

manminghao@xyzq.com.cn

中国海洋石油(00883.HK)
产量持续稳增，高油价下公司具备高弹性
投资要点：

- 2025年受国际原油价格回落拖累，公司盈利小幅下滑，增产贡献有效对冲价格端负面影响；步入2026年Q1，行业景气边际改善，公司盈利规模同比抬升。2025年公司实现营业收入3982.2亿元，同比下降5.3%；全年实现归母净利润1220.8亿元，同比下降11.5%（其中，2025年Q1、Q2、Q3、Q4分别实现归母净利润366、330、324、201亿元）；全年实现资本开支1205亿元，同比下降9%，2026年资本开支指引为1120-1220亿元；全年每股派息1.28港元（中期/末期分别每股派发0.73/0.55港元），派息率45%。2026年Q1，公司实现营业收入1161亿元，同比增长8.6%；实现归母净利润391.44亿元，同比增长7.1%；实现资本开支330.2亿元，同比提升19.1%。
- 公司2025年深耕增储上产战略，油气产量大幅攀升、规模再上新台阶；2026年Q1生产运营继续提速。2025年公司实现净产量777.3百万桶油当量，同比增长7.0%（2025年第一、二、三、四季度产量分别为189、196、194、199百万桶油当量），其中石油液体产量599.7百万桶，同比增长5.8%；天然气产量1037.3十亿立方英尺，同比增长11.6%；公司石油液体和天然气占比分别为77%和23%。2026年Q1，公司实现净产量205百万桶油当量，同比增长8.6%。其中，石油液体产量159百万桶，同比增长8.9%；天然气产量272.5十亿立方英尺，同比提升7.7%；中国净产量同比增长7.0%，海外净产量同比增长12.3%；2026年全年，公司产量指引为780-800百万桶油当量。
- 公司2025年平均实现油价随市场回落，天然气业务价格表现具备韧性；2026年Q1，平均实现油价同比提升4.5%至75.92美元/桶。2025年公司平均实现油价66.47美元/桶，同比下降13%，同期布伦特原油均价同比下降15%至68.20美元/桶；其中，2025年Q1、2025年上半年和2025年前三季度的平均实现油价分别为72.65、69.15和68.29美元/桶。2025年公司平均实现气价为7.95美元/千立方英尺，同比增长3%，主要得益于国内天然气市场需求稳定及价格机制优化。2026年Q1，公司平均实现油价75.92美元/桶，同比提升4.5%；实现气价7.69美元/千立方英尺，同比下降1.2%。
- 公司降本增效成效持续显现，规模优势带动单位成本优化，核心生产费用管控能力稳固。2025年公司桶油主要成本27.9美元，同比下降2.2%/0.62美元，成本下降主要得益于产量规模扩大摊薄单位成本、钻完井效率提升、工程标准化推广应用，以及汇率变动和税费调整等多重因素综合作用，其中桶油作业费7.46美元，同比下降2.0%/0.15美元。2026年Q1，公司桶油主要成本为28.4美元，同比提升5.1%，我们认为主要系汇率变化、税金增加的影响。其中，桶油作业费用为6.66美元，同比下降0.03美元。
- 我们的观点：根据行业最新情况，假设2026-2028年的布伦特原油现货均价为85/80/75美元/桶，我们预计公司2026-2028年的归母净利润将达到1541、1500和1381亿元，同比分别+26.2%、-2.6%、-7.9%，维持“买入”评级。
- 我们测算了三种油价情景下2026年公司的归母净利润，并以当前市价（2026年5月8日）计算了其派息45%的股息率变化。2026年，如果全年平均油价达到70、80、90、100美元/桶，公司归母净利润或将分别达到1219、1439、1637和1829亿元；按45%的派息率计算，其股息率或将分别达到4.9%、5.8%、6.6%和7.4%、PE将分别为9.1、7.7、6.8、6.1。
- 风险提示：国际油价大幅波动；经济复苏不及预期；公司增产进度不及预期。

主要财务指标

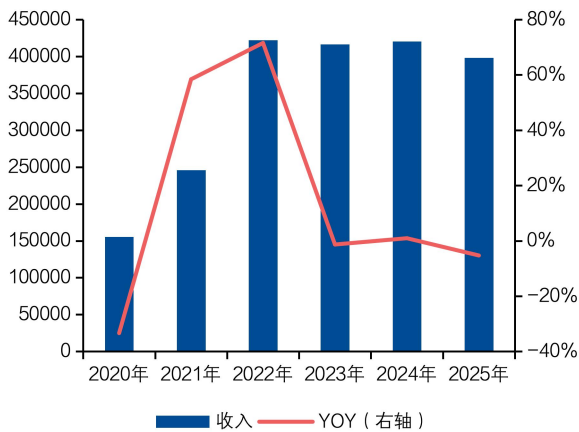
会计年度	2025	2026E	2027E	2028E
营业收入（百万元）	398,220	474,473	467,504	452,317
同比增长	-5.3%	19.1%	-1.5%	-3.2%
归母净利润（百万元）	122,082	154,091	150,048	138,149
同比增长	-11.5%	26.2%	-2.6%	-7.9%
归母净利润率	30.7%	32.5%	32.1%	30.5%
基本每股收益（元）	2.57	3.24	3.16	2.91
股息率	4.8%	6.2%	6.1%	5.6%

数据来源：wind，兴业证券经济与金融研究院整理

注：股息率以2026年5月8日股价测算

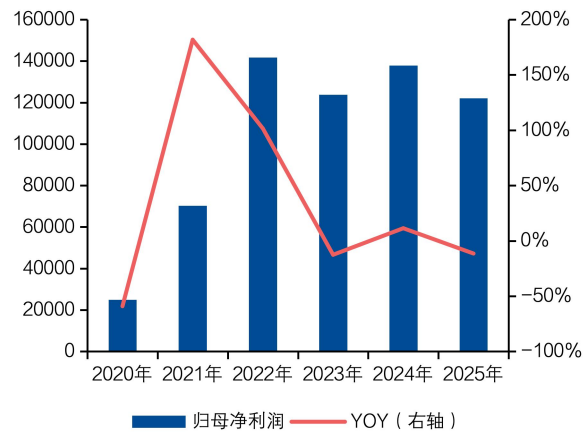
2025 年受国际原油价格回落拖累，公司盈利小幅下滑，增产贡献有效对冲价格端负面影响；步入 2026 年 Q1，行业景气边际改善，公司盈利规模同比抬升。2025 年公司实现营业收入 3982.2 亿元，同比下降 5.3%；全年实现归母净利润 1220.8 亿元，同比下降 11.5%（其中，2025 年 Q1、Q2、Q3、Q4 分别实现归母净利润 366、330、324、201 亿元）；全年实现资本开支 1205 亿元，同比下降 9%，2026 年资本开支指引为 1120-1220 亿元；全年每股派息 1.28 港元（中期/末期分别每股派发 0.73/0.55 港元），派息率 45%。2026 年 Q1，公司实现营业收入 1161 亿元，同比增长 8.6%；实现归母净利润 391.44 亿元，同比增长 7.1%；实现资本开支 330.2 亿元，同比提升 19.1%。

图 1、公司年收入（百万元人民币）及 YOY



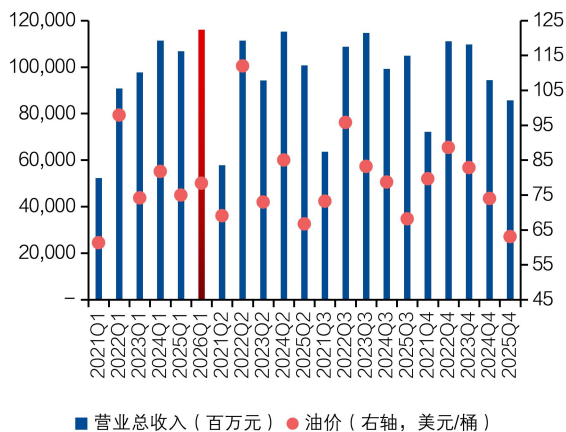
数据来源：wind、公司公告，兴业证券经济与金融研究院整理

图 2、公司年归母净利润（百万元人民币）及 YOY



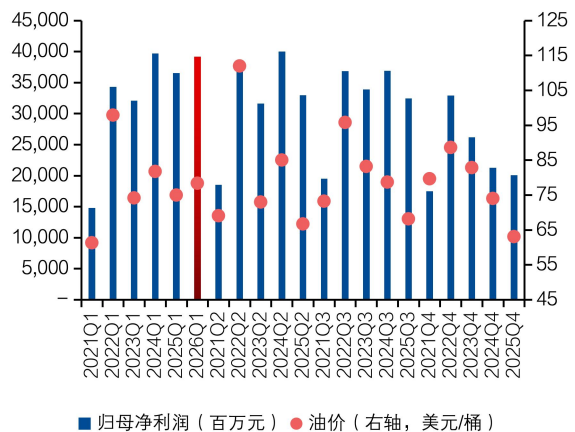
数据来源：wind、公司公告，兴业证券经济与金融研究院整理

图 3、公司季度收入及当期布伦特油价



数据来源：wind、公司公告，兴业证券经济与金融研究院整理

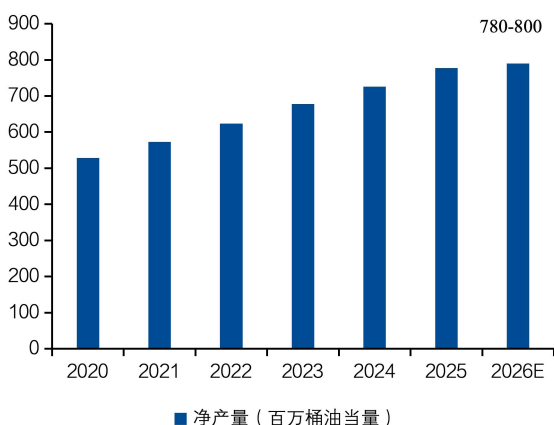
图 4、公司季度归母净利润及当期布伦特油价



数据来源：wind、公司公告，兴业证券经济与金融研究院整理

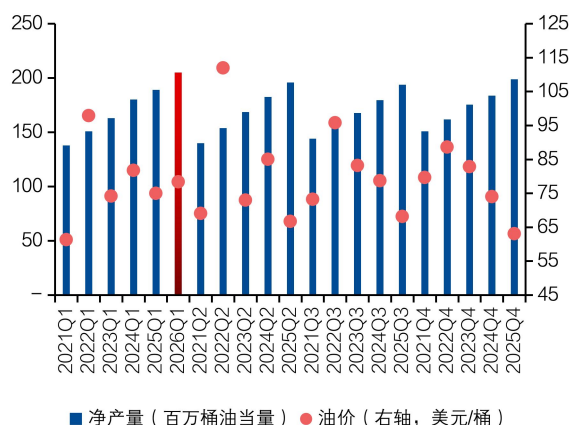
公司 2025 年深耕增储上产战略，油气产量大幅攀升、规模再上新台阶；2026 年 Q1 生产运营继续提速。2025 年公司实现净产量 777.3 百万桶油当量，同比增长 7.0%（2025 年第一、二、三、四季度产量分别为 189、196、194、199 百万桶油当量），其中石油液体产量 599.7 百万桶，同比增长 5.8%；天然气产量 1037.3 十亿立方英尺，同比增长 11.6%；公司石油液体和天然气占比分别为 77%和 23%。2026 年 Q1，公司实现净产量 205 百万桶油当量，同比增长 8.6%。其中，石油液体产量 159 百万桶，同比增长 8.9%；天然气产量 272.5 十亿立方英尺，同比提升 7.7%；中国净产量同比增长 7.0%，海外净产量同比增长 12.3%；2026 年全年，公司产量指引为 780-800 百万桶油当量。

图 5、公司年度净产量



数据来源：公司公告，兴业证券经济与金融研究院整理

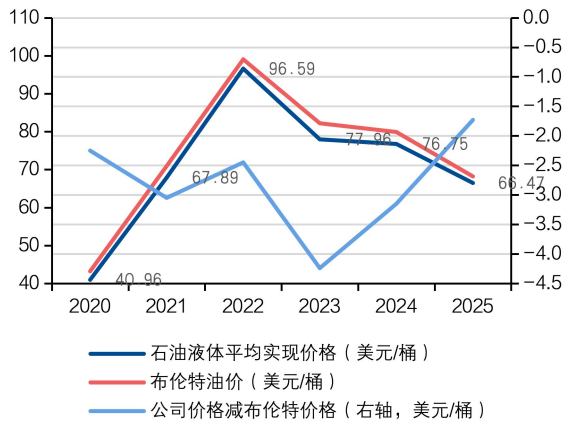
图 6、公司季度净产量



数据来源：公司公告，兴业证券经济与金融研究院整理

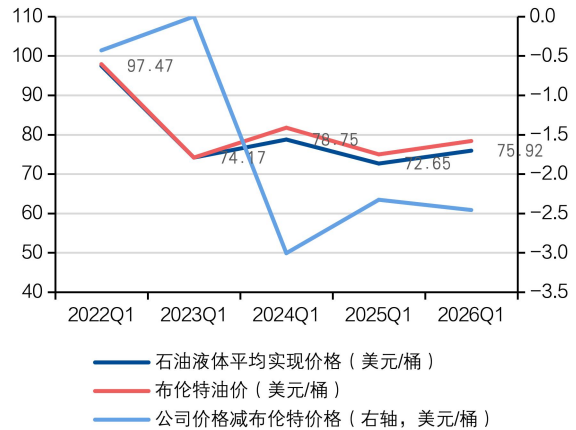
公司 2025 年平均实现油价随市场回落，天然气业务价格表现具备韧性；2026 年 Q1，平均实现油价同比提升 4.5%至 75.92 美元/桶。2025 年公司平均实现油价 66.47 美元/桶，同比下降 13%，同期布伦特原油均价同比下降 15%至 68.20 美元/桶；其中，2025 年 Q1、2025 年上半年和 2025 年前三季度的平均实现油价分别为 72.65、69.15 和 68.29 美元/桶。2025 年公司平均实现气价为 7.95 美元/千立方英尺，同比增长 3%，主要得益于国内天然气市场需求稳定及价格机制优化。2026 年 Q1，公司平均实现油价 75.92 美元/桶，同比提升 4.5%；实现气价 7.69 美元/千立方英尺，同比下降 1.2%。

图 7、公司石油液体平均实现价格（年度）



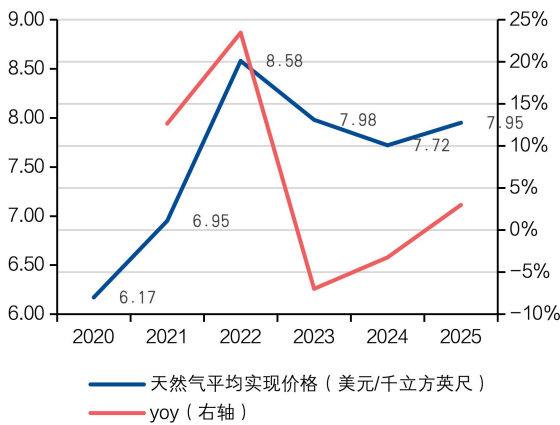
数据来源：公司公告，兴业证券经济与金融研究院整理

图 8、公司石油液体平均实现价格（一季度）



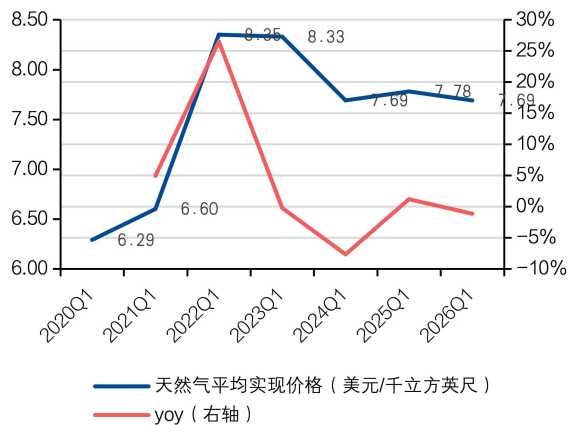
数据来源：公司公告，兴业证券经济与金融研究院整理

图 9、公司天然气平均实现价格（年度）



数据来源：公司公告，兴业证券经济与金融研究院整理

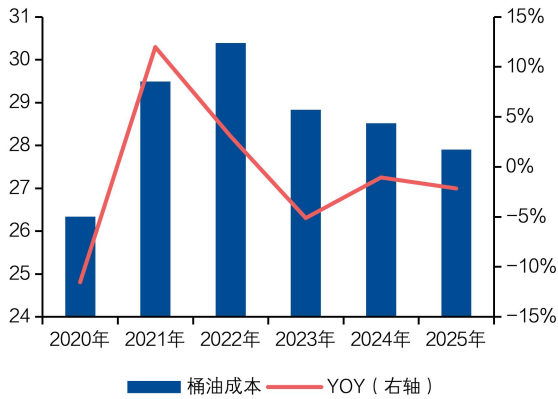
图 10、公司天然气平均实现价格（一季度）



数据来源：公司公告，兴业证券经济与金融研究院整理

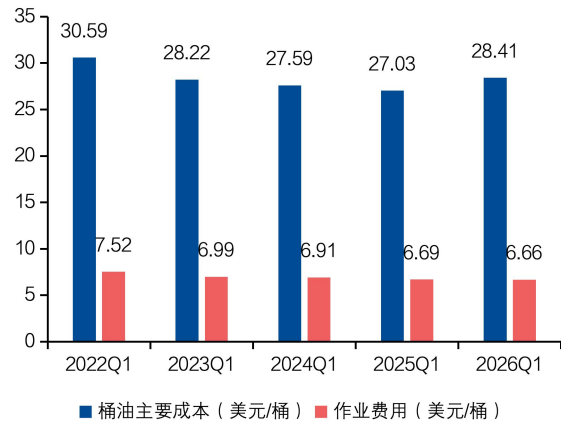
公司降本增效成效持续显现，规模优势带动单位成本优化，核心生产费用管控能力稳固。2025 年公司桶油主要成本 27.9 美元，同比下降 2.2%/0.62 美元，成本下降主要得益于产量规模扩大摊薄单位成本、钻完井效率提升、工程标准化推广应用，以及汇率变动和税费调整等多重因素综合作用，其中桶油作业费 7.46 美元，同比下降 2.0%/0.15 美元。2026 年 Q1，公司桶油主要成本为 28.4 美元，同比提升 5.1%，我们认为主要系汇率变化、税金增加的影响。其中，桶油作业费用为 6.66 美元，同比下降 0.03 美元。

图 11、公司桶油主要成本（美元/桶）



数据来源：公司公告，兴业证券经济与金融研究院整理

图 12、公司桶油主要成本和作业费用（一季度）



数据来源：公司公告，兴业证券经济与金融研究院整理

我们的观点：根据行业最新情况，假设 2026-2028 年的布伦特原油现货均价为 85/80/75 美元/桶，我们预计公司 2026-2028 年的归母净利润将达到 1541、1500 和 1381 亿元，同比分别+26.2%、-2.6%、-7.9%，维持“买入”评级。

我们测算了三种油价情景下 2026 年公司的归母净利润，并以当前市价（2026 年 5 月 8 日）计算了其派息 45% 的股息率变化。2026 年，如果全年平均油价达到 70、80、90、100 美元/桶，公司归母净利润或将分别达到 1219、1439、1637 和 1829 亿元；按 45% 的派息率计算，其股息率或将分别达到 4.9%、5.8%、6.6% 和 7.4%、PE 将分别为 9.1、7.7、6.8、6.1。

风险提示：国际油价大幅波动；经济复苏不及预期；公司增产进度不及预期。

附表

资产负债表					利润表				
单位: 亿元人民币					单位: 亿元人民币				
	2025	2026E	2027E	2028E		2025	2026E	2027E	2028E
现金及等价物	787	1,279	1,735	2,190	营业总收入	3,982	4,745	4,675	4,523
三个月以上且一年以内定期存款	1,360	1,360	1,360	1,360	作业费用	-403	-399	-412	-417
应收账款	330	393	387	375	所得税以外的税金	-182	-225	-218	-207
存货	61	73	71	69	勘探费用	-154	-152	-157	-159
其他流动资产	416	466	467	467	折旧、损耗及摊销	-798	-863	-909	-954
流动资产小计	2,954	3,571	4,020	4,462	石油特别收益金	-20	-171	-120	-73
					资产减值及跌价准备净额	-38	-86	-42	-39
物业、厂房及设备	6,664	6,907	7,105	7,257	销售及管理费用	-120	-119	-123	-125
其他非流动资产	1,368	1,549	1,650	1,713	原油及油品采购成本	-476	-491	-505	-521
非流动资产小计	8,032	8,456	8,755	8,970	营业利润	1,696	2,144	2,091	1,929
					利息收入	51	51	51	51
资产总额	10,986	12,027	12,775	13,432	财务费用	-65	-68	-72	-75
					税前利润	1,696	2,141	2,085	1,920
银行及其他借款	13	14	14	15	所得税费用	-475	-599	-584	-537
应付及暂估账款	596	678	674	677	净利润	1,221	1,542	1,501	1,382
其他流动负债	303	300	303	304	归母净利润	1,221	1,541	1,500	1,381
流动负债小计	913	992	992	996					
银行及其他借款	588	618	649	681	主要财务比率				
油田弃置拨备	1,160	1,160	1,160	1,160		2025	2026E	2027E	2028E
其他非流动负债	273	273	273	273	成长性				
非流动负债小计	2,021	2,051	2,082	2,114	营业收入增长率	-5.3%	19.1%	-1.5%	-3.2%
					归母净利润增长率	-11.5%	26.2%	-2.6%	-7.9%
负债总额	2,934	3,043	3,073	3,110	盈利能力				
					营业利润率	42.6%	45.2%	44.7%	42.7%
已发行股本	752	752	752	752	归母净利率	30.7%	32.5%	32.1%	30.5%
储备	7,276	8,208	8,926	9,546	ROA	11.1%	12.8%	11.8%	10.3%
少数股东权益	24	24	24	24	ROE	15.2%	17.2%	15.5%	13.4%
所有者权益合计	8,052	8,984	9,702	10,322	偿债能力				
					资产负债率	26.7%	25.3%	24.1%	23.2%
					流动比率	3.2	3.6	4.1	4.5
					速动比率	3.2	3.5	4.0	4.4
					运营能力(次)				
					应收账款周转天数	30	30	30	30
					存货周转天数	6	6	6	6
					应付账款周转天数	55	55	55	55
					每股资料				
					EPS(人民币元)	2.57	3.24	3.16	2.91
					每股净资产(人民币元)	15.31	17.27	18.78	20.08
					每股股利(港元)	1.28	1.65	1.60	1.48
					股息率	4.8%	6.2%	6.1%	5.6%
					估值比率(倍)				
					P/E	9.1	7.2	7.4	8.1
					P/B	1.4	1.2	1.1	1.1

数据来源: Wind, 兴业证券经济与金融研究院整理 (PE/PB/股息率以 2026 年 5 月 8 日股价测算)

分析师声明

本人具有中国证券业协会授予的证券投资咨询执业资格并登记为证券分析师，以勤勉的职业态度，独立、客观地出具本报告。本报告清晰准确地反映了本人的研究观点。本人不曾因，不因，也将不会因本报告中的具体推荐意见或观点而直接或间接收到任何形式的补偿。

投资评级说明

投资建议的评级标准	类别	评级	说明
报告中投资建议所涉及的评级分为股票评级和行业评级（另有说明的除外）。评级标准为报告发布日后的12个月内公司股价（或行业指数）相对同期相关证券市场代表性指数的涨跌幅。其中：沪深两市以沪深300指数为基准；北交所市场以北证50指数为基准；新三板市场以三板成指为基准；香港市场以恒生指数为基准；美国市场以标普500或纳斯达克综合指数为基准。	股票评级	买入	相对同期相关证券市场代表性指数涨幅大于15%
		增持	相对同期相关证券市场代表性指数涨幅在5%~15%之间
		中性	相对同期相关证券市场代表性指数涨幅在-5%~5%之间
		减持	相对同期相关证券市场代表性指数涨幅小于-5%
		无评级	由于我们无法获取必要的资料，或者公司面临无法预见结果的重大不确定性事件，或者其他原因，致使我们无法给出明确的投资评级
	行业评级	推荐	相对表现优于同期相关证券市场代表性指数
		中性	相对表现与同期相关证券市场代表性指数持平
		回避	相对表现弱于同期相关证券市场代表性指数

信息披露

本公司在知晓的范围内履行信息披露义务。客户可登录 www.xyzq.com.cn 内幕交易防控栏内查询静默期安排和关联公司持股情况。

有关财务权益及商务关系的披露

兴证国际证券有限公司及/或其有关联公司在过去十二个月内与鹤山市国营资产经营有限公司、水发国际控股(BVI)有限公司、水发集团有限公司、华发投控2022年第一期有限公司、漳州市九龙江集团有限公司、珠海华发集团有限公司、扬州市城建国有资产控股(集团)有限责任公司、广盈投资有限公司、广州金融控股集团有限公司、昆山万源通电子科技股份有限公司、瀚天天成电子科技(厦门)股份有限公司、北京同仁堂医养投资股份有限公司、成都空港城市发展集团有限公司、科学城(广州)投资集团有限公司、淮北市公用事业资产运营有限公司、淮北市建投控股集团有限公司、广州产业投资基金管理有限公司、绍兴市上虞区国有资本投资运营有限公司、中海油服、美格智能、思源电气、国泰君安国际控股有限公司、博纳西亚(杭州)医药科技股份有限公司、聚辰半导体股份有限公司、青岛平度控股集团有限公司、铜陵中旭产业投资有限公司、中金公司、环太湖国际投资有限公司、嵊州市投资控股有限公司、湖州南太湖国有控股集团有限公司、长春市城市发展投资控股(集团)有限公司、长发控股(香港)有限公司、愉欣国际有限公司、越秀地产、紫金矿业、厦门睿云联创新科技股份有限公司、内江投资控股集团有限公司、成都银行、东台市城市建设投资发展集团有限公司、东台市城兴投资发展有限公司、重庆三峡银行股份有限公司、重庆新双圈城市建设开发有限公司、民生商银国际控股有限公司、民银国际融资(香港)有限公司、天风证券、天风国际证券集团有限公司、兴业银行、瑛泰医疗、乌鲁木齐经济技术开发区建发国有资本投资运营(集团)有限公司、江苏银行股份有限公司、高邮市城市建设投资集团有限公司、红星冷链(湖南)股份有限公司、米多多集团股份有限公司、淄博市张店区国有资产运营有限公司、盐城市大丰区海城实业发展有限公司、江苏银行、海南橡胶、合盛农业有限公司、成都兴城投资集团有限公司、江西省信用融资担保集团股份有限公司、龙南旅游发展投资(集团)有限责任公司、广州开发区控股集团有限公司、澄达国际有限公司、江阴国有资本控股(集团)有限公司、盐城市大丰区城市发展投资控股集团有限公司、盐城市大丰区谐城实业发展有限公司、东台惠民城镇化建设集团有限公司、淄博高新国际投资有限公司、淄博高新国有资本投资有限公司、四川港荣投资发展集团有限公司、上海银行、临工重机股份有限公司、泰兴市润嘉控股有限公司、泰州化工新材料产业发展集团有限公司、安徽华恒生物科技股份有限公司、环世国际物流控股有限公司、圣火科技集团有限公司、芯迈半导体技术(杭州)股份有限公司、迈威(上海)生物科技股份有限公司、土耳其主权基金、黄山旅游集团有限公司、Heshan Public Asset Management Co., Ltd.、SHUIFA INTERNATIONAL HOLDINGS (BVI) CO., LTD.、SHUIFA GROUP CO., LTD.、Huafa Investment Holding 2022 I Company Limited、Zhangzhou Jiulongjiang Group Co. Ltd.、Zhuhai Huafa Group Co Ltd.、YANGZHOU URBAN CONSTRUCTION STATE-OWNED ASSETS HOLDING (GROUP) CO., LTD.、GUANG YING INVESTMENT LIMITED、Guangzhou Finance Holdings Group Co., Ltd.、Kunshan Wanyuantong Electronic Technology Co., Ltd.、Epiworld International Co., Ltd.、Beijing Tong Ren Tang Healthcare Investment Co., Ltd.、Chengdu Aerotropolis City Development Group Co., Ltd.、Science City (Guangzhou) Investment Group Co., Ltd.、HUAIBEI PUBLIC UTILITY ASSETS OPERATION CO., LTD.、Huabei City Construction Investment Holding Group Company Limited、Vertex Capital Investment Ltd.、Guangzhou Industrial Investment Fund Management Co., Ltd.、Shaoxing Shangyu State-owned Capital Investment and Operation Co. Ltd.、COSL SINGAPORE CAPITAL LTD.、CHINA OILFIELD SERVICES、MEIG、SIEYUAN ELECTRIC、Giantec Semiconductor Corporation、QINGDAO PINGDU HOLDINGS GROUP CO., LTD.、Tongling Zhongxu Industrial Investment Co., Ltd.、CICC Hong Kong Finance 2016 MTN Limited、CHINA INTERNATIONAL CAPITAL CORPORATION、HUANTAIHU INTERNATIONAL INVESTMENT CO., LTD.、SHENGZHOU INVESTMENT HOLDINGS CO., LTD.、HUZHOU NANTAIHU STATE-OWNED GROUP CO., LTD.、CHANGCHUN URBAN DEVELOPMENT & INVESTMENT HOLDINGS (GROUP) CO., LTD.、JOY DELIGHT INTERNATIONAL LIMITED、YUEXIU PROPERTY、ZIJIN MINING、Akuvox (Xiamen) Networks Co., Ltd.、NEIJIANG INVESTMENT HOLDING GROUP CO.,LTD.、BANK OF CHENGDU、DONGTAI URBAN CONSTRUCTION INVESTMENT DEVELOPMENT GROUP CO., LTD.、DONGTAI CHENGXING INVESTMENT DEVELOPMENT CO., LTD.、Chongqing Three Gorges Bank Co Ltd.、Chongqing Xinsuangquan Urban Construction And Development Co Ltd.、CMBC International Holdings、CMBC International Funding (HK) Limited、TIANFENG SECURITIES、TF International Securities Group Limited、TFI Overseas Investment Limited、INDUSTRIAL BANK、INT MEDICAL、UETD CONSTRUCTION & DEVELOPMENT STATE-OWNED CAPITAL INVESTMENT OPERATION (GROUP) CO., LTD.、Bank of Jiangsu Co., Ltd Yangzhou Branch、GAOYOU CITY CONSTRUCTION INVESTMENT DEVELOPMENT GROUP CO., LTD.、Hongxing Coldchain (Hunan) Co., Ltd.、Miduoduo Group Inc.、Zibo Zhangdian District State-owned Assets Operation Co., Ltd.、Yancheng Dafeng Haicheng Industrial Development Co., Ltd.、BANK OF JIANGSU、CHINA HAINAN RUBBER INDUSTRY、

HALCYON AGRICULTURE CORPORATION LIMITED、CHENGDU XINGCHENG INVESTMENT GROUP CO., LTD.、Jiangxi Provincial Credit Financing Guarantee Group Co., Ltd.、LONGNAN TOURISM DEVELOPMENT AND INVESTMENT GROUP CO., LTD.、Guangzhou Development District Holding Group Limited、Chengda International Co., Limited、Jiangyin State-owned Assets Holding (Group) Co., Ltd.、Yancheng Dafeng Urban Development Investment Holding Group Co., Ltd.、Yancheng Dafeng Xiecheng Industrial Development Co., Ltd.、Dongtai Huimin Urbanization Construction Group Co Ltd、Dongtai Urban Construction and Investment Group Co Ltd、Zibo High-Tech International Investment Co., Limited、Zibo Hi-Tech State-Owned Capital Investment Co., Ltd.、SICHUAN GLOPORT INVESTMENT DEVELOPMENT GROUP CO., LTD、BANK OF SHANGHAI、Lingong Heavy Machinery Co., Ltd.、TAIXING RUNJIA HOLDINGS CO., LTD.、TAIZHOU CHEMICAL NEW MATERIALS INDUSTRY DEVELOPMENT GROUP CO., LTD.、Anhui Huaheng Biotechnology Co., Ltd.、Worldwide Logistics Holding Inc.、Holyfire Technology Group Limited、Silicon Magic Semiconductor Technology (Hangzhou) Co., Ltd.、Mabwell (Shanghai) Bioscience Co., Ltd.、Turkey Wealth Fund、Huangshan Tourism Group Co., Ltd.有投资银行业务关系。

使用本研究报告的风险提示以及法律声明

兴业证券股份有限公司经中国证券监督管理委员会批准，已具备证券投资咨询业务资格。

，本公司不会因接收人收到本报告而视其为客户。本报告中的信息、意

见等均仅供客户参考，不构成所述证券买卖的出价或征价邀请或要约，投资者自主作出投资决策并自行承担投资风险，任何形式的分享证券投资收益或者分担证券投资损失的书面或口头承诺均为无效，任何有关本报告的摘要或节选都不代表本报告正式完整的观点，一切须以本公司向客户发布的本报告完整版本为准。该等信息、意见并未考虑到获取本报告人员的具体投资目的、财务状况以及特定需求，在任何时候均不构成对任何人的个人推荐。客户应当对本报告中的信息和意见进行独立评估，并应同时考量各自的投资目的、财务状况和特定需求，必要时就法律、商业、财务、税收等方面咨询专家的意见。对依据或者使用本报告所造成的一切后果，本公司及/或其关联人员均不承担任何法律责任。

本报告所载资料的来源被认为是可靠的，但本公司不保证其准确性或完整性，也不保证所包含的信息和建议不会发生任何变更。本公司并不对使用本报告所包含的材料产生的任何直接或间接损失或与此相关的其他任何损失承担任何责任。

本报告所载的资料、意见及推测仅反映本公司于发布本报告当日的判断，本报告所指的证券或投资标的的价格、价值及投资收入可升可跌，过往表现不应作为日后的表现依据；在不同时期，本公司可发出与本报告所载资料、意见及推测不一致的报告；本公司不保证本报告所含信息保持在最新状态。同时，本公司对本报告所含信息可在不发出通知的情形下做出修改，投资者应当自行关注相应的更新或修改。

除非另行说明，本报告中所引用的关于业绩的数据代表过往表现。过往的业绩表现亦不应作为日后回报的预示。我们不承诺也不保证，任何所预示的回报会得以实现。分析中所做的回报预测可能是基于相应的假设。任何假设的变化可能会显著地影响所预测的回报。

本公司的销售人员、交易人员以及其他专业人士可能会依据不同假设和标准、采用不同的分析方法而口头或书面发表与本报告意见及建议不一致的市场评论和/或交易观点。本公司没有将此意见及建议向报告所有接收者进行更新的义务。本公司的资产管理部门、自营部门以及其他投资业务部门可能独立做出与本报告中的意见或建议不一致的投资决策。

本报告并非针对或意图发送予或为任何就发送、发布、可得到或使用此报告而使兴业证券股份有限公司及其关联子公司等违反当地的法律或法规或可致使兴业证券股份有限公司受制于相关法律或法规的任何地区、国家或其他管辖区域的公民或居民，包括但不限于美国及美国公民（1934年美国《证券交易所》第15a-6条例定义为本「主要美国机构投资者」除外）。

本报告由受香港证监会监察的兴证国际证券有限公司(香港证监会中央编号：AYE823)于香港提供。香港的投资者若有任何关于本报告的问题请直接联系兴证国际证券有限公司的销售交易代表。本报告作者所持香港证监会牌照的牌照编号已披露在报告首页的作者姓名旁。

本报告的版权归本公司所有。本公司对本报告保留一切权利。除非另有书面显示，否则本报告中的所有材料的版权均属本公司。未经本公司事先书面授权，本报告的任何部分均不得以任何方式制作任何形式的拷贝、复印件或复制品，或再次分发给任何其他人，或以任何侵犯本公司版权的其他方式使用。未经授权的转载，本公司不承担任何转载责任。

特别声明

在法律许可的情况下，兴业证券股份有限公司可能会持有本报告中提及公司所发行的证券头寸并进行交易，也可能为这些公司提供或争取提供投资银行业务服务。因此，投资者应当考虑到兴业证券股份有限公司及/或其相关人员可能存在影响本报告观点客观性的潜在利益冲突。投资者请勿将本报告视为投资或其他决定的唯一信赖依据。

兴业证券研究

上海

地址：上海浦东新区长柳路36号兴业证券大厦15层
邮编：200135
邮箱：research@xyzq.com.cn

深圳

地址：深圳市福田区皇岗路5001号深业上城T2座52楼
邮编：518035
邮箱：research@xyzq.com.cn

北京

地址：北京市朝阳区建国门外大街甲6号世界财富大厦32层01-08单元
邮编：100020
邮箱：research@xyzq.com.cn

香港（兴证国际）

地址：香港德辅道中199号无限极广场32楼全层
邮编：518035
邮箱：ir@xyzq.com.hk