

TikTok shop | 美国



TikTok Shop

「咖啡机」 2026年05月市场年度报告

你的跨境「口袋分析师」-1对1服务 & 类目可定制

DATA DRIVES DECISIONS!

© 2026 【蔚云出海(广州)企业咨询有限公司】 版权所有。
未经许可，不得复制、转载、摘编或用于任何商业用途。违者将依法追究法律责任。

 蔚云出海

报告说明

报告标题: 美国 - Tiktok - 2026年 - 咖啡机 & 配件 - 2026年05月 - 市场年度报告 - 蔚云出海

分析日期: 2026年05月

撰写方: 蔚云出海(广州)企业咨询有限公司

数据来源: 本报告所有原始数据来自 Tiktok 官方平台 (tiktok.com) 美国站

分析类目: 咖啡机 & 配件

分析商品数: 382个热销商品

覆盖周期: 2025年06月01日-2026年05月06日, 由于报告生成基准日为2026年05月06日, 其中涉及2026年05月数据, 仅统计2026年05月01日-2026年05月06日, 其他月份均为完整自然月数据。

关于币种: 本报告中的所有金额数据 (如平均价位、销售额) 均以“本地币”统计, “本地币”指具体业务所在国家或地区使用的当地货币。

核心目的

1. 评估机会优先级

快速判断品类在TikTok的市场体量与趋势, 决定资源投入力度; 分析近一年的销售与价格趋势, 规划产品上架、营销冲刺与定价的关键时机。

2. 聚焦营销与销售策略

明确该品类的主要销售渠道来源, 将预算与团队精力重点投放; 识别市场的主流运营模式 (如达人驱动或品牌自播), 确定自身运营路径。

3. 分析竞争格局与定位

识别头部玩家的销售额、定价与渠道构成, 设定竞争基准; 通过店铺集中度 (CR3、CR5) 及TOP商品分析, 判断市场垄断程度, 从不同价位或细分产品中寻找差异化机会。

4. 指导产品与定价

根据各价位段的销售额占比、热销商品及渠道偏好, 锚定主打价格带, 并了解该价格带消费者对短视频或直播的偏好; 通过分析TOP商品的功能、款式与卖点, 为选品或产品迭代提供直接参考。

特别说明:

- 误差来源说明:** Shopee虾皮数据受算法估算偏差 (如销量/搜索量为模型推算值) 及类目定义变动影响, 与实际值可能存在差异
- 报告中的**分析结论、图表及解读**版权归蔚云出海(广州)企业咨询有限公司所有
- 本报告基于Shopee虾皮平台公开数据生成, 旨在提供市场动态的参考性洞察, 不构成直接运营决策建议。使用者需结合自身业务数据及实时市场验证结论, 并关注亚马逊政策更新对数据的影响。

报告目录

第一部分：TikTok平台行业概况

- 1.1 市场整体发展态势与类目结构
- 1.2 销售渠道分布
- 1.3 销售主体分布
- 1.4 店铺类型分布
- 1.5 在售商品分析
- 1.6 畅销商品排行榜

第二部分：TikTok平台竞争格局

- 2.1 店铺综合排行
- 2.2 头部店铺格局分析
- 2.3 分渠道店铺表现
- 2.4 分销售主体店铺表现
- 2.5 分店铺类型表现

第三部分：TikTok平台价位段深度分析

- 3.1 价位段市场总览
- 3.2 各价位段深度分析

第四部分：附录

- 4.1 相关定制服务介绍
- 4.2 关于我们（蔚云出海）

01

第一部分 | TIKTOK平台行业概况



第一部分目录

第一部分：TikTok平台行业概况

1.1 市场整体发展态势

1.1.1 家电类目销售结构

1.1.2 吸尘器及扫地机器人类目核心指标（销售额、占比、增长）

1.1.3 近一年销售趋势与均价变化

1.2 市场竞争格局

1.2.1 市场集中度（CR3/CR5/CR10）趋势

1.3 销售渠道分布

1.3.1 各渠道占比（短视频、直播、商品橱窗）

1.3.2 销售渠道月度趋势

1.4 销售主体分布

1.4.1 各主体占比（联盟收入、自营收入、商城收入）

1.4.2 销售主体月度趋势

1.5 店铺类型分布

1.5.1 品牌店与零售店占比

1.5.2 店铺类型月度趋势

1.6 在售商品分析

1.6.1 商品上架年份分布（销售额、均价、数量）

1.6.2 热销商品上架月份分布

1.6.3 商品评分分布

1.7 商品排行榜（TOP10）

1.7.1 总销售额商品排行（TOP10）

1.7.2 直播销售额商品排行（TOP10）

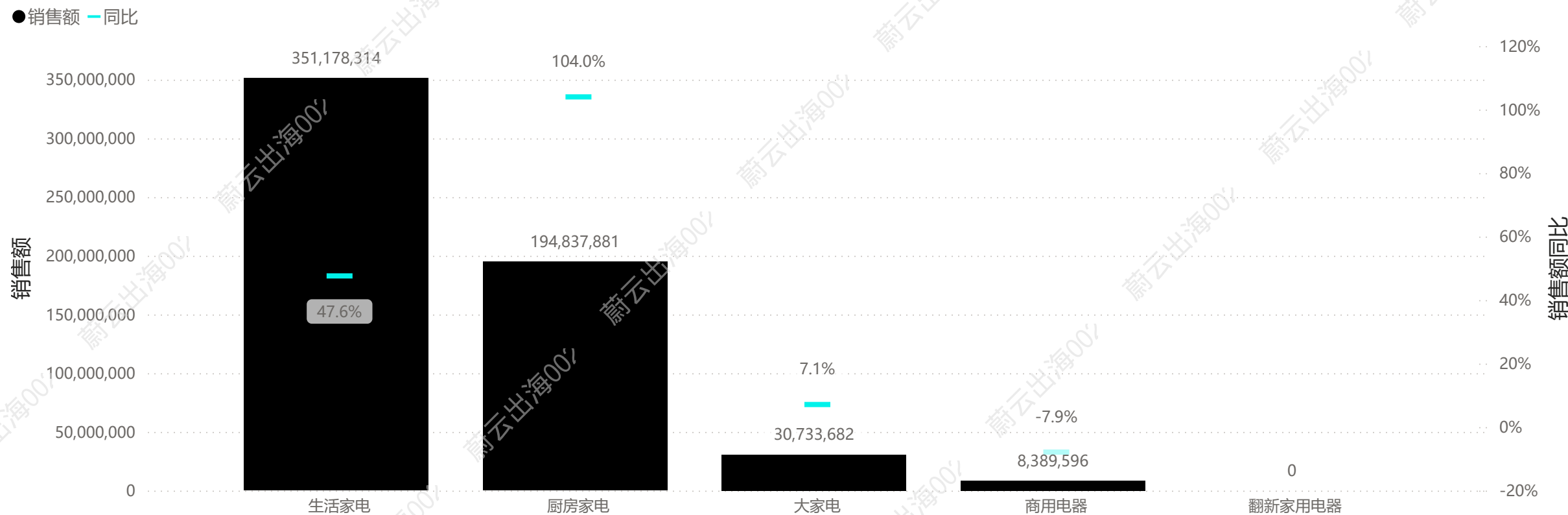
1.7.3 短视频销售额商品排行（TOP10）

1.7.4 商品橱窗售额商品排行（TOP10）

在一级类目【家电】中，近一年，二级类目【生活家电】销售最高，销售额351,178,314，同比增长47.6%。

【咖啡机 & 配件】属于【厨房家电】类目。

二级类目发展概况



覆盖周期：2025年06月01日-2026年05月06日，由于报告生成基准日为2026年05月06日，其中涉及2026年05月数据，仅统计2026年05月01日-2026年05月06日，其他月份均为完整自然月数据。

TIKTOK平台行业概况

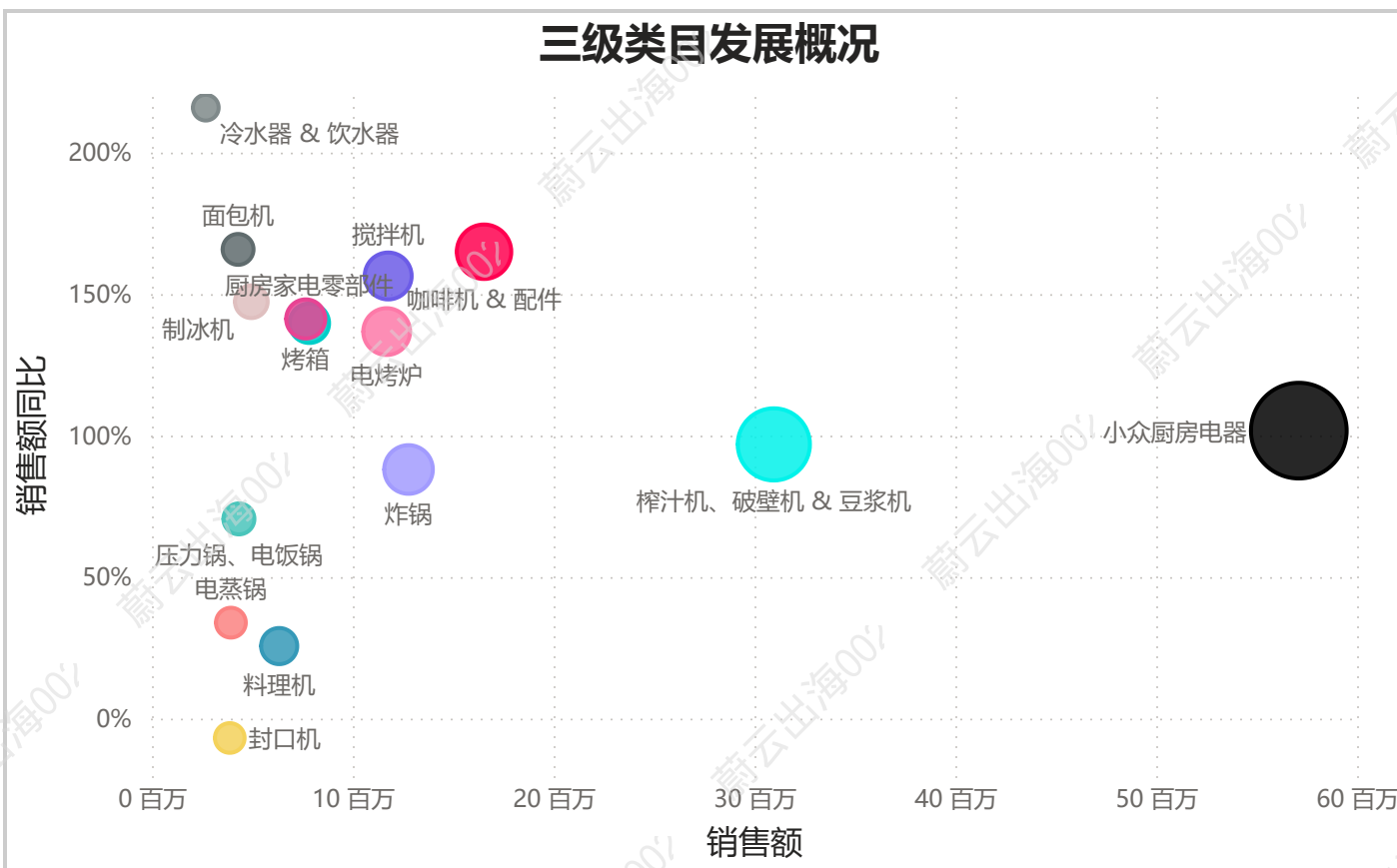
市场整体发展态势



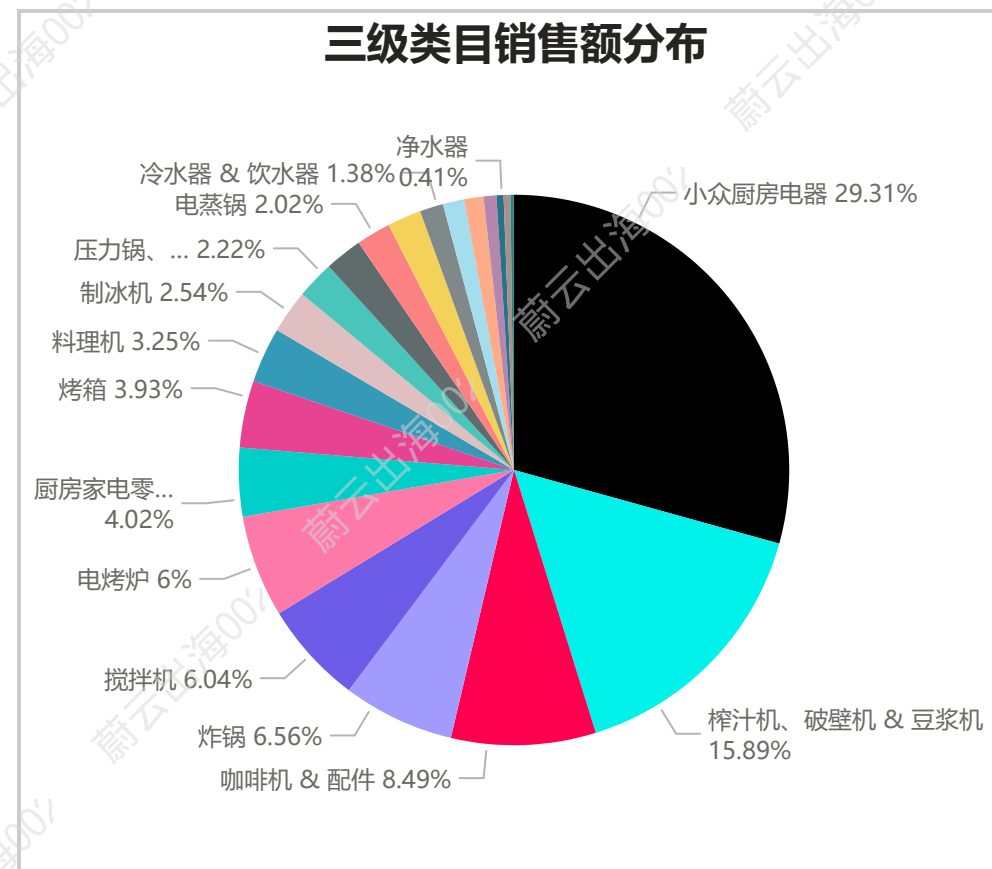
在二级类目【厨房家电】中，近一年

【咖啡机 & 配件】销售额16,536,721，同比增长164.9%，占比8.5%；对比其他类目销售排名第3，销售增长排名第6。

三级类目发展概况



三级类目销售额分布



覆盖周期：2025年06月01日-2026年05月06日，由于报告生成基准日为2026年05月06日，其中涉及2026年05月数据，仅统计2026年05月01日-2026年05月06日，其他月份均为完整自然月数据。

TIKTOK平台行业概况

TOP10商品



近一年畅销商品中:

TOP1商品【ID:1731072100948611072】销售额1,985,099; TOP2商品【ID:1730948504476029952】销售额1,078,900; TOP3商品【ID:1731781795575337984】销售额1,049,971。

id	商品标题	上架日期	销售额	销量	平均价格	直播收入占比	短视频收入占比	商品橱窗收入占比
1731072100948611072	Ninja Single-Serve Pods & Grounds Specialty Coffee Maker Black - PB051	4/23/2025	1,985,099	15,353	129.30	12.9%	80.9%	6.3%
1730948504476029952	Ninja Single-Serve Pods & Grounds Specialty Coffee Maker	3/29/2025	1,078,900	10,564	102.13	13.7%	85.2%	1.2%
1731781795575337984	Nespresso Vertuo Next Coffee/Espresso Maker w Frother & Voucher	9/28/2025	1,049,971	9,905	106.00	16.7%	81.9%	1.3%
1729411977112883968	COWSAR Espresso Machine 20 Bar, Semi-Automatic Coffee Maker with Milk Frother St.....	1/13/2024	920,500	10,884	84.57	36.9%	62.4%	0.6%
1731966273357123584	Ninja Luxe Cafe Premier Series Espresso Machine Drip Coffee Maker & Cold Brew Ma.....	11/18/2025	637,200	1,179	540.46	18.5%	75.0%	6.5%
1731254589200044800	COWSAR Espresso Machine 20Bar, Cappuccino Machine with Automatic Milk Frother, T.....	6/30/2025	598,600	4,299	139.24	30.8%	65.4%	3.8%
1732191294476293120	Ninja DualBrew Pro Hot & Iced Single-Serve & 12-Cup Carafe Coffee System	1/6/2026	484,100	2,747	176.23	25.1%	72.6%	2.3%
1729440114305504000	ODIFORGO Rechargeable Milk Frother,Milk Frother Handheld with 3 Heads 3 Speeds,C.....	3/1/2024	466,069	23,439	19.88	14.1%	85.7%	0.1%
1732009180079297536	Nespresso Vertuo Pop+ Deluxe Coffee and Espresso Maker with Voucher for 50 Capsu.....	11/6/2025	443,667	4,934	89.92	25.0%	73.4%	1.6%
1729776978404872192	Ninja Luxe™ Café Premier Series Espresso Machine Drip Coffee Maker & Cold Brew M.....	11/11/2024	397,200	681	583.26	24.0%	72.4%	3.7%

覆盖周期: 2025年06月01日-2026年05月06日, 由于报告生成基准日为2026年05月06日, 其中涉及2026年05月数据, 仅统计2026年05月01日-2026年05月06日, 其他月份均为完整自然月数据。

TIKTOK平台行业概况

TOP10商品



近一年商品直播销售TOP10中:

TOP1商品【ID:1729411977112883968】直播销售额339,901; TOP2商品【ID:1731072100948611072】直播销售额255,659; TOP3商品【ID:1731254589200044800】直播销售额184,507。

id	商品标题	上架日期	销售额	直播销售额	平均价格	直播收入占比	短视频收入占比	商品橱窗收入占比
1729411977112883968	COWSAR Espresso Machine 20 Bar, Semi-Automatic Coffee Maker with Milk Frother St.....	1/13/2024	920,500	339,901	84.57	36.9%	62.4%	0.6%
1731072100948611072	Ninja Single-Serve Pods & Grounds Specialty Coffee Maker Black - PB051	4/23/2025	1,985,099	255,659	129.30	12.9%	80.9%	6.3%
1731254589200044800	COWSAR Espresso Machine 20Bar, Cappuccino Machine with Automatic Milk Frother, T.....	6/30/2025	598,600	184,507	139.24	30.8%	65.4%	3.8%
1731781795575337984	Nespresso Vertuo Next Coffee/Espresso Maker w Frother & Voucher	9/28/2025	1,049,971	175,703	106.00	16.7%	81.9%	1.3%
1730948504476029952	Ninja Single-Serve Pods & Grounds Specialty Coffee Maker	3/29/2025	1,078,900	147,498	102.13	13.7%	85.2%	1.2%
1732191294476293120	Ninja DualBrew Pro Hot & Iced Single-Serve & 12-Cup Carafe Coffee System	1/6/2026	484,100	121,580	176.23	25.1%	72.6%	2.3%
1731966273357123584	Ninja Luxe Cafe Premier Series Espresso Machine Drip Coffee Maker & Cold Brew Ma.....	11/18/2025	637,200	117,600	540.46	18.5%	75.0%	6.5%
1732009180079297536	Nespresso Vertuo Pop+ Deluxe Coffee and Espresso Maker with Voucher for 50 Capsu.....	11/6/2025	443,667	111,125	89.92	25.0%	73.4%	1.6%
1729776978404872192	Ninja Luxe™ Café Premier Series Espresso Machine Drip Coffee Maker & Cold Brew M.....	11/11/2024	397,200	95,150	583.26	24.0%	72.4%	3.7%
1730999188122734848	Ninja Single-Serve Specialty Coffee Maker with Frother	4/12/2025	271,400	77,827	101.04	28.7%	65.3%	6.0%

覆盖周期: 2025年06月01日-2026年05月06日, 由于报告生成基准日为2026年05月06日, 其中涉及2026年05月数据, 仅统计2026年05月01日-2026年05月06日, 其他月份均为完整自然月数据。

TIKTOK平台行业概况

TOP10商品



近一年商品短视频销售TOP10中:

TOP1商品【ID:1731072100948611072】短视频销售额1,604,999; TOP2商品【ID:1730948504476029952】短视频销售额918,799; TOP3商品【ID:1731781795575337984】短视频销售额860,200。

id	商品标题	上架日期	销售额	短视频销售额	平均价格	直播收入占比	短视频收入占比	商品橱窗收入占比
1731072100948611072	Ninja Single-Serve Pods & Grounds Specialty Coffee Maker Black - PB051	4/23/2025	1,985,099	1,604,999	129.30	12.9%	80.9%	6.3%
1730948504476029952	Ninja Single-Serve Pods & Grounds Specialty Coffee Maker	3/29/2025	1,078,900	918,799	102.13	13.7%	85.2%	1.2%
1731781795575337984	Nespresso Vertuo Next Coffee/Espresso Maker w Frother & Voucher	9/28/2025	1,049,971	860,200	106.00	16.7%	81.9%	1.3%
1729411977112883968	COWSAR Espresso Machine 20 Bar, Semi-Automatic Coffee Maker with Milk Frother St.....	1/13/2024	920,500	574,752	84.57	36.9%	62.4%	0.6%
1731966273357123584	Ninja Luxe Cafe Premier Series Espresso Machine Drip Coffee Maker & Cold Brew Ma.....	11/18/2025	637,200	477,900	540.46	18.5%	75.0%	6.5%
1729440114305504000	ODIFORGO Rechargeable Milk Frother,Milk Frother Handheld with 3 Heads 3 Speeds,C.....	3/1/2024	466,069	399,440	19.88	14.1%	85.7%	0.1%
1731254589200044800	COWSAR Espresso Machine 20Bar, Cappuccino Machine with Automatic Milk Frother, T.....	6/30/2025	598,600	391,510	139.24	30.8%	65.4%	3.8%
1732191294476293120	Ninja DualBrew Pro Hot & Iced Single-Serve & 12-Cup Carafe Coffee System	1/6/2026	484,100	351,380	176.23	25.1%	72.6%	2.3%
1729851122305241344	VEVOR Electric Grain Mill Grinder, Summervibes,Summervibes, 3000W Spice Grinders.....	11/15/2024	368,209	349,820	166.08	4.7%	95.0%	0.3%
1731852216744907264	Velvetiser Hot Chocolate Maker - Includes 10 Serving Variety Pack Patented Vorte.....	10/11/2025	395,757	332,446	147.67	14.2%	84.0%	1.8%

覆盖周期: 2025年06月01日-2026年05月06日, 由于报告生成基准日为2026年05月06日, 其中涉及2026年05月数据, 仅统计2026年05月01日-2026年05月06日, 其他月份均为完整自然月数据。

TIKTOK平台行业概况

TOP10商品



近一年商品橱窗销售TOP10中：

TOP1商品【ID:1731072100948611072】商品橱窗销售额124,355；TOP2商品【ID:1731083879958615040】商品橱窗销售额71,000；TOP3商品【ID:1731481085802943232】商品橱窗销售额60,100。

id	商品标题	上架日期	销售额	商品橱窗	平均价格	直播收入占比	短视频收入占比	商品橱窗收入占比
1731072100948611072	Ninja Single-Serve Pods & Grounds Specialty Coffee Maker Black - PB051	4/23/2025	1,985,099	124,355	129.30	12.9%	80.9%	6.3%
1731083879958615040	De'Longhi La Specialista Maestro Espresso Machine w/ Cold Brew	5/15/2025	87,000	71,000	1,000.00	16.1%	2.3%	81.6%
1731481085802943232	Breville Bambino Espresso Machine Brushed Stainless Steel	10/22/2025	66,100	60,100	218.15	0.0%	9.0%	90.9%
1731966273357123584	Ninja Luxe Cafe Premier Series Espresso Machine Drip Coffee Maker & Cold Brew Ma.....	11/18/2025	637,200	41,700	540.46	18.5%	75.0%	6.5%
1731388294008509184	Breville Bambino Plus Espresso Machine - ThermoJet Heating System & PID Temperat.....	10/22/2025	40,700	40,200	399.02	0.0%	1.2%	98.8%
1731966262514388992	Ninja® DualBrew Pro Specialty Coffee System	11/4/2025	300,929	35,637	241.52	11.2%	76.9%	11.8%
1731638087444698112	AIRMOSEN Espresso Coffee Machine with Burr Grinder,20 Bar,Household Stainless Ste.....	8/29/2025	31,866	27,068	216.78	3.7%	11.4%	84.9%
1731254600947962624	COWSAR Espresso and Cappuccino Machine, 20Bar Latte Machine with Automatic Milk	6/30/2025	293,219	24,194	142.34	19.0%	72.7%	8.3%
1731638176044979200	Home 20-Bar Espresso Machine with Grinder, 1350w, With Color Touchscreen, ,Milk	8/27/2025	46,513	23,407	216.34	0.0%	49.7%	50.3%
1731254589200044800	COWSAR Espresso Machine 20Bar, Cappuccino Machine with Automatic Milk Frother, T.....	6/30/2025	598,600	22,498	139.24	30.8%	65.4%	3.8%

覆盖周期：2025年06月01日-2026年05月06日，由于报告生成基准日为2026年05月06日，其中涉及2026年05月数据，仅统计2026年05月01日-2026年05月06日，其他月份均为完整自然月数据。

02

第二部分 | TIKTOK平台竞争格局



第二部分目录

第二部分：TikTok平台竞争格局

2.1 店铺综合排行

2.1.1 销售额TOP20店铺

2.1.2 销量TOP20店铺

2.1.3 TOP20店铺价位分布

2.2 头部店铺格局分析

2.2.1 TOP10店铺销售额与销量占比

2.2.2 TOP10店铺销售渠道分布

2.2.3 TOP10店铺销售主体分布

2.2.4 TOP10店铺类型分布

2.3 分渠道店铺表现

2.3.1 短视频渠道TOP10店铺

2.3.2 商品橱窗渠道TOP10店铺

2.3.3 直播渠道TOP10店铺

2.4 分销售主体店铺表现

2.4.1 联盟收入TOP10店铺

2.4.2 自营收入TOP10店铺

2.4.3 商城收入TOP10店铺

2.5 分店铺类型表现

2.5.1 品牌店销售额TOP10

2.5.2 零售店销售额TOP10

03

第三部分 | TIKTOK价位段概况



第三部分目录

第三部分：TikTok平台价位段深度分析

3.1 价位段市场总览

3.1.1 各价位段销售额与销量分布

3.1.2 各价位段销售趋势

3.1.3 价位段商品上架时间分布

3.1.4 各价位段销售渠道分布

3.2 细分价位段分析

3.2.x.1 [各价位段]销售渠道分布及趋势

3.2.x.2 [各价位段]市场集中度（CR3）趋势

3.2.x.3 [各价位段]畅销商品排行榜（TOP10）及详情

3.2.x.4 [各价位段]TOP10商品渠道占比分析

3.2.x.5 [各价位段]TOP10商品达人推广分布

3.2.x.6 [各价位段]商品评分分布

About Us
关于我们

市场情报

产品开发

品牌营销

 蔚云出海

中国出海企业商业咨询机构

蔚云出海是一家专注中国企业海外增长的战略咨询机构，提供市场情报、产品开发及品牌本地化服务，以“扎根式全球化”理念助力品牌在海外市场长期可持续增长。