

中国42家A股上市银行2026年一季度业绩概览

EY安永
Shape the future with confidence
聚信心 塑未来

| 上市银行净利润及增长率* (单位: 人民币百万元) | | | | | | |
|---------------------------|----------------|---------------|----------------|---------------|----------------|---------------|
| | 2024年一季度 | | 2025年一季度 | | 2026年一季度 | |
| | 净利润 | 增长率 | 净利润 | 增长率 | 净利润 | 增长率 |
| 工行 | 88,062 | -2.98% | 84,709 | -3.81% | 88,013 | 3.90% |
| 建行 | 86,907 | -2.51% | 83,742 | -3.64% | 86,821 | 3.68% |
| 农行 | 70,839 | -1.77% | 72,116 | 1.80% | 75,580 | 4.80% |
| 中行 | 59,973 | -2.84% | 58,644 | -2.22% | 60,959 | 3.95% |
| 交行 | 25,253 | 1.21% | 25,619 | 1.45% | 26,388 | 3.00% |
| 邮储 | 25,957 | -1.25% | 25,362 | -2.29% | 25,846 | 1.91% |
| 大型银行 | 356,991 | -2.19% | 350,192 | -1.90% | 363,607 | 3.83% |
| 招商 | 38,442 | -2.00% | 37,513 | -2.42% | 38,048 | 1.43% |
| 兴业 | 24,289 | -4.17% | 23,938 | -1.45% | 23,876 | -0.26% |
| 中信 | 19,391 | -0.28% | 19,783 | 2.02% | 20,489 | 3.57% |
| 浦发 | 17,660 | 9.35% | 17,776 | 0.66% | 18,170 | 2.22% |
| 平安 | 14,932 | 2.26% | 14,096 | -5.60% | 14,523 | 3.03% |
| 光大 | 12,495 | 0.33% | 12,530 | 0.28% | 11,521 | -8.05% |
| 民生 | 13,487 | -5.83% | 12,782 | -5.23% | 11,491 | -10.10% |
| 浙商 | 6,027 | 5.04% | 6,112 | 1.41% | 6,170 | 0.95% |
| 华夏 | 6,006 | 0.65% | 5,172 | -13.89% | 5,120 | -1.01% |
| 全国性股份制银行 | 152,729 | -0.34% | 149,702 | -1.98% | 149,408 | -0.20% |
| 江苏 | 9,314 | 9.94% | 10,092 | 8.35% | 10,925 | 8.25% |
| 宁波 | 7,033 | 6.27% | 7,456 | 6.01% | 8,270 | 10.92% |
| 北京 | 7,883 | 4.60% | 7,687 | -2.49% | 8,123 | 5.67% |
| 南京 | 5,751 | 5.18% | 6,139 | 6.75% | 6,641 | 8.18% |
| 杭州 | 5,133 | 21.11% | 6,021 | 17.30% | 6,629 | 10.09% |
| 上海 | 6,152 | 1.62% | 6,292 | 2.28% | 6,328 | 0.57% |
| 成都 | 2,851 | 12.87% | 3,012 | 5.65% | 3,157 | 4.81% |
| 长沙 | 2,179 | 4.26% | 2,189 | 0.46% | 2,321 | 6.03% |
| 重庆 | 1,619 | 4.86% | 1,707 | 5.44% | 1,898 | 11.19% |
| 苏州 | 1,505 | 11.40% | 1,610 | 6.98% | 1,746 | 8.45% |
| 青岛 | 1,120 | 18.27% | 1,302 | 16.25% | 1,571 | 20.66% |
| 齐鲁 | 1,179 | 15.36% | 1,364 | 15.69% | 1,567 | 14.88% |
| 贵阳 | 1,564 | -3.93% | 1,468 | -6.14% | 1,500 | 2.18% |
| 郑州 | 991 | -20.08% | 1,016 | 2.52% | 1,084 | 6.69% |
| 西安 | 683 | 3.80% | 710 | 3.95% | 756 | 6.48% |
| 厦门 | 770 | 3.77% | 663 | -13.90% | 728 | 9.80% |
| 兰州 | 560 | 0.90% | 572 | 2.14% | 548 | -4.20% |
| 城商行 | 56,287 | 6.83% | 59,300 | 5.35% | 63,792 | 7.58% |
| 重庆农商 | 3,662 | -8.77% | 3,817 | 4.23% | 4,021 | 5.34% |
| 上海农商 | 3,635 | 0.94% | 3,640 | 0.14% | 3,669 | 0.80% |
| 常熟农商 | 1,027 | 19.70% | 1,164 | 13.34% | 1,284 | 10.31% |
| 青岛农商 | 1,081 | 8.97% | 1,179 | 9.07% | 1,248 | 5.85% |
| 无锡农商 | 601 | 9.07% | 619 | 3.00% | 635 | 2.58% |
| 张家港农商 | 545 | 6.45% | 568 | 4.22% | 577 | 1.58% |
| 苏州农商 | 412 | 14.76% | 440 | 6.80% | 462 | 5.00% |
| 紫金农商 | 405 | 5.19% | 422 | 4.20% | 429 | 1.66% |
| 瑞丰农商 | 401 | 14.25% | 429 | 6.98% | 429 | 0.00% |
| 江阴农商 | 351 | 12.86% | 352 | 0.28% | 359 | 1.99% |
| 农商行 | 12,120 | 1.56% | 12,630 | 4.21% | 13,113 | 3.82% |
| 合计 | 578,127 | -0.81% | 571,824 | -1.09% | 589,920 | 3.16% |

数据来源: 各银行公开发布的季报。
* 各上市银行的净利润以人民币百万元为单位, 并以此为基础计算各期增长率。

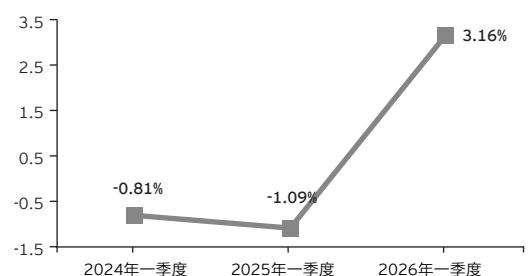
2026年一季度, 中国GDP同比增长5.0%, 农业生产、工业生产及服务业增长较好。在地缘政治形势复杂多变、国际金融市场波动加剧的背景下, 我国通过实施更加积极有为的宏观政策, 持续扩大内需、优化供给, 生产供给增长加快, 市场需求继续改善, 国民经济实现良好开局, 高质量发展向新向好。在此背景下, 42家A股上市银行2026年一季度净利润较2025年同期有所回升。

净利润同比由降转增

2026年一季度42家A股上市银行净利润同比增长3.16%, 整体呈现回升态势。

大型银行净利润同比增长3.83%, 较上年同期由降转增, 上升5.73个百分点, 6家银行均实现同比正增长。全国性股份制银行净利润同比下降0.20%, 降幅较上年同期收窄1.78个百分点, 有4家银行下降, 5家银行上升。城商行净利润同比增长7.58%, 增速较上年同期提升2.23个百分点, 有16家城商行实现净利润正增长, 1家下降。农商行净利润同比增长3.82%, 增速较上年同期回落0.39个百分点, 9家农商行的净利润实现正增长, 1家与上年同期持平。

上市银行净利润同比变动趋势



数据来源: 根据各银行公开发布的季报计算。

营业收入同比上升

42家A股上市银行2026年一季度营业收入为人民币15,573.60亿元，同比上升7.59%。其中，大型银行、全国性股份制银行、城商行和农商行营业收入同比分别上升9.04%、3.66%、9.72%和2.55%。相比2025年全年的增速，大型银行和城商行增幅分别扩大6.60个百分点和5.62个百分点；全国性股份制银行和农商行由降转增，分别上升5.34个百分点和3.20个百分点。

2026年一季度利息净收入为人民币10,985.38亿元，同比上升7.20%。大型银行、全国性股份制银行、城商行和农商行利息净收入同比分别上升7.66%、3.52%、13.76%和7.70%。2026年一季度净利息收入增幅相比2025年全年扩大7.20个百分点，其中全国性股份制银行、城商行和农商行增幅分别扩大3.50个百分点、2.61个百分点和6.84个百分点；大型银行由降转增，上升9.13个百分点。有25家银行披露2026年一季度净息差，其中有11家相比2025年度净息差下降，11家上升，3家保持不变。

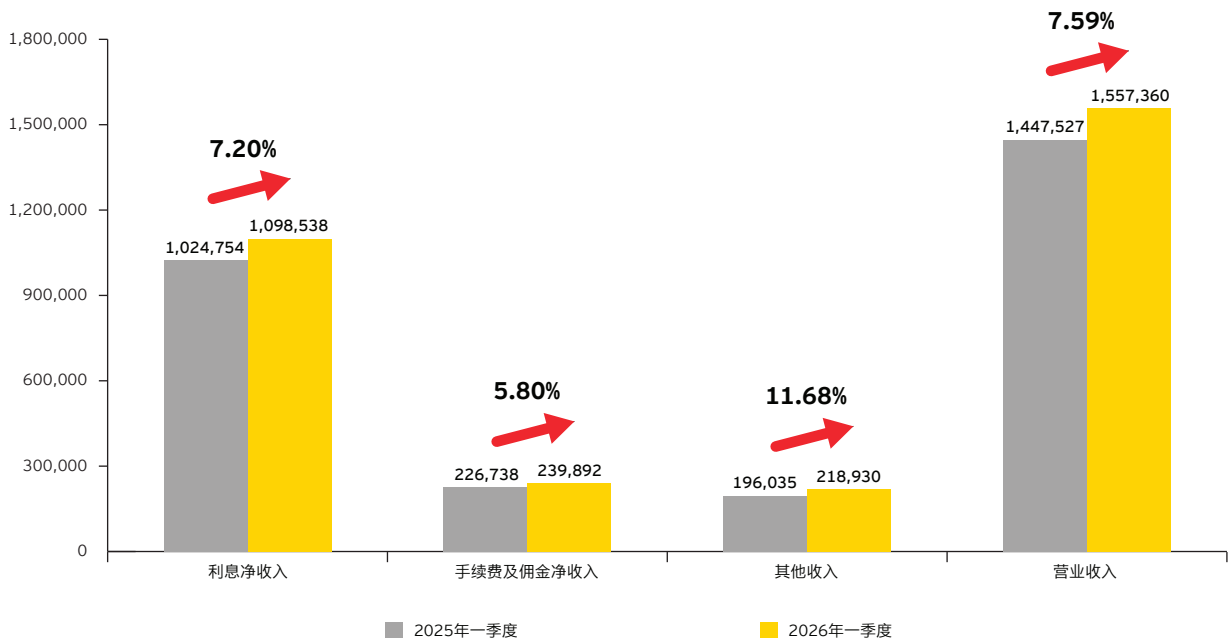
2026年一季度手续费及佣金净收入为人民币2,398.92亿元，同比上升5.80%。大型银行、全国性股份制银行、城商行和农商行手续费及佣金净收入同比分别上升6.30%、3.89%、8.82%和10.23%。2026年一季度手续费及佣金净收入增幅相比2025年全年收窄0.33个百分点，大型银行和城商行分别下降0.85个百分点和4.53个百分点；全国性股份制银行和农商行分别上升0.71个百分点和6.04个百分点。



2026年一季度其他收入为人民币2,189.30亿元，同比上升11.68%。大型银行和全国性股份制银行其他收入同比增长22.36%和4.04%，城商行和农商行其他收入同比分别下降3.32%和16.60%。2026年一季度其他收入增速较2025年全年上升6.92个百分点，大型银行、农商行分别下降2.88个百分点和8.86个百分点；城商行上升14.59个百分点；全国性股份制银行由降转增，上升15.77个百分点。

上市银行营业收入变动趋势

单位：人民币百万元



数据来源：根据各银行公开发布的季报计算。

总资产保持稳定增长

42家A股上市银行2026年一季度末总资产达人民币3,431,149.00亿元，与2025年末相比增加人民币121,538.32亿元，增幅3.67%，增幅较2025年一季度的3.94%下降0.27个百分点。大型银行、全国性股份制银行、城商行和农商行较上年末分别增长4.01%、2.00%、5.23%和3.81%。A股上市银行总资产同比增幅回落，大型银行、全国性股份制银行、城商行、农商行的增幅较2025年一季度分别下降0.22个百分点、0.04个百分点、1.31个百分点和0.67个百分点。

| 上市银行总资产及增长率* (单位: 人民币百万元) | | | | |
|---------------------------|--------------------|--------------------|--------------|--------------|
| | 2025年末 | 2026年一季度末 | 2026年一季度 | 2025年一季度 |
| | 总资产 | 总资产 | 增幅 | 增幅 |
| 工行 | 53,477,773 | 55,772,584 | 4.29% | 5.58% |
| 建行 | 45,631,818 | 47,133,062 | 3.29% | 5.48% |
| 农行 | 48,784,674 | 51,029,331 | 4.60% | 3.66% |
| 中行 | 38,358,076 | 39,594,197 | 3.22% | 2.64% |
| 交行 | 15,548,388 | 16,272,960 | 4.66% | 2.61% |
| 邮储 | 18,682,067 | 19,511,811 | 4.44% | 3.54% |
| 大型银行 | 220,482,796 | 229,313,945 | 4.01% | 4.23% |
| 招商 | 13,070,523 | 13,484,882 | 3.17% | 3.11% |
| 兴业 | 11,094,256 | 11,282,907 | 1.70% | 1.17% |
| 中信 | 10,131,028 | 10,241,209 | 1.09% | 3.38% |
| 浦发 | 10,081,746 | 10,305,646 | 2.22% | 0.96% |
| 平安 | 5,925,777 | 6,033,962 | 1.83% | 0.15% |
| 光大 | 7,165,319 | 7,201,145 | 0.50% | 3.88% |
| 民生 | 7,832,567 | 7,847,897 | 0.20% | -0.40% |
| 浙商 | 3,481,092 | 3,712,344 | 6.64% | 3.54% |
| 华夏 | 4,737,619 | 4,878,502 | 2.97% | 3.31% |
| 全国性股份制银行 | 73,519,927 | 74,988,494 | 2.00% | 2.04% |
| 江苏 | 4,931,316 | 5,581,419 | 13.18% | 12.84% |
| 宁波 | 3,628,671 | 3,859,225 | 6.35% | 8.67% |
| 北京 | 4,938,273 | 4,947,091 | 0.18% | 5.93% |
| 南京 | 3,021,820 | 3,206,885 | 6.12% | 6.71% |
| 杭州 | 2,362,806 | 2,435,673 | 3.08% | 5.20% |
| 上海 | 3,308,752 | 3,378,607 | 2.11% | 1.37% |
| 成都 | 1,398,473 | 1,475,163 | 5.48% | 6.77% |
| 长沙 | 1,268,149 | 1,315,121 | 3.70% | 5.62% |
| 重庆 | 1,033,726 | 1,108,130 | 7.20% | 8.76% |
| 苏州 | 789,421 | 859,495 | 8.88% | 4.82% |
| 青岛 | 814,960 | 834,203 | 2.36% | 3.36% |
| 齐鲁 | 804,381 | 840,528 | 4.49% | 3.90% |
| 贵阳 | 743,462 | 767,120 | 3.18% | 5.57% |
| 郑州 | 743,674 | 783,495 | 5.35% | 4.46% |
| 西安 | 538,166 | 546,989 | 1.64% | 8.19% |
| 厦门 | 453,099 | 468,846 | 3.48% | 1.58% |
| 兰州 | 530,015 | 540,170 | 1.92% | 1.32% |
| 城商行 | 31,309,164 | 32,948,160 | 5.23% | 6.54% |
| 重庆农商 | 1,665,744 | 1,766,322 | 6.04% | 6.30% |
| 上海农商 | 1,587,666 | 1,627,400 | 2.50% | 3.50% |
| 常熟农商 | 403,079 | 419,435 | 4.06% | 6.12% |
| 青岛农商 | 502,783 | 508,918 | 1.22% | 3.34% |
| 无锡农商 | 280,627 | 291,582 | 3.90% | 3.89% |
| 张家港农商 | 227,237 | 240,372 | 5.78% | 2.00% |
| 苏州农商 | 230,907 | 239,731 | 3.82% | 3.69% |
| 紫金农商 | 290,343 | 294,992 | 1.60% | 3.82% |
| 瑞丰农商 | 241,495 | 253,186 | 4.84% | 4.01% |
| 江阴农商 | 219,300 | 222,363 | 1.40% | 3.41% |
| 农商行 | 5,649,181 | 5,864,301 | 3.81% | 4.48% |
| 合计 | 330,961,068 | 343,114,900 | 3.67% | 3.94% |

数据来源: 各银行公开发布的年报及季报。
* 各上市银行的总资产以人民币百万元为单位, 并以此为基础计算各期增长率。

贷款占比保持稳定

2026年一季度, 42家A股上市银行贷款余额较上年末增长4.11%, 贷款占比略有上升, 2026年一季度末贷款占总资产的比重达55.22%, 较2025年末的54.99%上升0.23个百分点。大型银行、全国性股份制银行、城商行以及农商行2026年一季度末贷款占比较上年末分别上升了0.14个百分点、0.52个百分点、0.22个百分点和0.23个百分点。

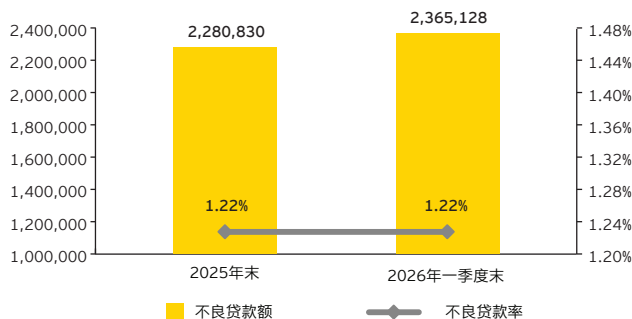


不良贷款率及拨备覆盖率保持稳定

42家A股上市银行2026年一季度末不良贷款额为人民币23,651.28亿元，相比2025年末增加人民币842.98亿元；加权平均不良贷款率为1.22%，较2025年末持平。其中21家上市银行的不良贷款率与2025年末持平，16家下降，5家上升。

上市银行不良贷款（率）

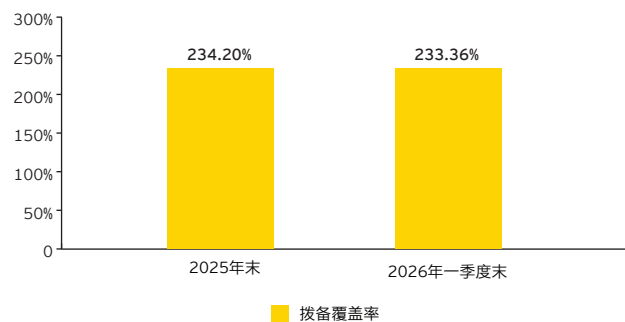
单位：人民币百万元



数据来源：根据各银行公开发布的年报及季报计算。

上市银行2026年一季度末加权平均拨备覆盖率较上年末下降0.84个百分点至233.36%。其中，大型银行、全国性股份制银行、城商行和农商行较上年末分别下降0.24个百分点、1.93个百分点、2.11个百分点和13.39个百分点。

上市银行拨备覆盖率



| | 2025年末 | 2026年一季度末 |
|----------|---------|-----------|
| 大型银行 | 233.02% | 232.78% |
| 全国性股份制银行 | 215.05% | 213.12% |
| 城商行 | 287.20% | 285.09% |
| 农商行 | 329.14% | 315.75% |

数据来源：根据各银行公开发布的年报及季报计算。

安永 | 建设更美好的商业世界

安永致力于建设更美好的商业世界，为客户、员工、社会各界及地球创造新价值，同时建立资本市场的信任。

在数据、人工智能及先进科技的赋能下，安永团队帮助客户聚信心以塑未来，并为当下和未来最迫切的问题提供解决方案。

安永团队提供全方位的专业服务，涵盖审计、咨询、税务、战略与交易等领域。凭借我们对行业的深入洞察、全球联通的多学科网络以及多元的业务生态合作伙伴，安永团队能够在150多个国家和地区提供服务。

All in, 聚信心, 塑未来。

| | 2025年末 | | 2026年一季度末 | |
|-----------------|------------------|--------------|------------------|--------------|
| | 不良贷款额 | 不良率 | 不良贷款额 | 不良率 |
| 工行 | 399,013 | 1.31% | 413,876 | 1.31% |
| 建行 | 363,982 | 1.31% | 377,223 | 1.31% |
| 农行 | 343,456 | 1.27% | 355,386 | 1.25% |
| 中行 | 288,036 | 1.23% | 297,011 | 1.22% |
| 交行 | 116,983 | 1.28% | 122,466 | 1.30% |
| 邮储 | 91,524 | 0.95% | 100,593 | 0.99% |
| 大型银行 | 1,602,994 | 1.26% | 1,666,555 | 1.25% |
| 招商 | 68,206 | 0.94% | 69,858 | 0.94% |
| 兴业 | 64,251 | 1.08% | 66,167 | 1.08% |
| 中信 | 67,216 | 1.15% | 68,745 | 1.15% |
| 浦发 | 71,990 | 1.26% | 71,820 | 1.23% |
| 平安 | 35,703 | 1.05% | 36,395 | 1.05% |
| 光大 | 50,742 | 1.27% | 53,449 | 1.32% |
| 民生 | 66,154 | 1.49% | 66,132 | 1.46% |
| 浙商 | 26,037 | 1.36% | 27,268 | 1.36% |
| 华夏 | 39,886 | 1.55% | 42,917 | 1.55% |
| 全国性股份制银行 | 490,185 | 1.19% | 502,751 | 1.19% |
| 江苏 | 20,637 | 0.84% | 21,790 | 0.81% |
| 宁波 | 13,147 | 0.76% | 14,394 | 0.76% |
| 北京* | 30,967 | 1.29% | 31,933 | 1.32% |
| 南京 | 11,840 | 0.83% | 12,718 | 0.83% |
| 杭州 | 8,123 | 0.76% | 8,725 | 0.76% |
| 上海 | 16,997 | 1.18% | 17,497 | 1.18% |
| 成都 | 5,864 | 0.68% | 6,053 | 0.68% |
| 长沙 | 7,047 | 1.15% | 7,440 | 1.15% |
| 重庆 | 6,034 | 1.14% | 6,259 | 1.12% |
| 苏州 | 3,079 | 0.82% | 3,394 | 0.82% |
| 青岛 | 3,841 | 0.97% | 4,016 | 0.96% |
| 齐鲁 | 4,019 | 1.05% | 4,261 | 1.03% |
| 贵阳 | 5,588 | 1.59% | 5,661 | 1.59% |
| 郑州 | 7,029 | 1.71% | 7,009 | 1.69% |
| 西安 | 4,912 | 1.65% | 4,856 | 1.64% |
| 厦门 | 1,869 | 0.77% | 1,872 | 0.72% |
| 兰州 | 4,788 | 1.82% | 4,839 | 1.78% |
| 城商行 | 155,781 | 1.02% | 162,717 | 1.01% |
| 重庆农商 | 8,589 | 1.08% | 8,867 | 1.07% |
| 上海农商 | 7,403 | 0.96% | 7,710 | 0.96% |
| 常熟农商* | 1,944 | 0.76% | 2,020 | 0.75% |
| 青岛农商 | 4,867 | 1.75% | 4,959 | 1.74% |
| 无锡农商 | 1,320 | 0.77% | 1,388 | 0.77% |
| 张家港农商 | 1,396 | 0.94% | 1,471 | 0.94% |
| 苏州农商 | 1,228 | 0.88% | 1,300 | 0.88% |
| 紫金农商 | 2,628 | 1.35% | 2,657 | 1.34% |
| 瑞丰农商 | 1,399 | 0.99% | 1,580 | 1.09% |
| 江阴农商 | 1,096 | 0.82% | 1,153 | 0.82% |
| 农商行 | 31,870 | 1.05% | 33,105 | 1.05% |
| 合计 | 2,280,830 | 1.22% | 2,365,128 | 1.22% |

数据来源：各银行公开发布的年报及季报。

* 北京未直接公布2026年一季度末不良贷款额，根据其公布的不不良贷款率、发放贷款及垫款增长率以及2025年末发放贷款及垫款本金金额推算得出。

* 常熟农商未直接公布2026年一季度末不良贷款额，根据其公布的不不良贷款率以及发放贷款及垫款金额推算得出。

安永是指Ernst & Young Global Limited的全球组织，加盟该全球组织的各成员机构均为独立的法律实体，各成员机构可单独简称为“安永”。Ernst & Young Global Limited是注册于英国的一家保证（责任）有限公司，不对外提供任何服务，不拥有其成员机构的任何股权或控制权，亦不承担任何成员机构的总部。请登录ey.com/privacy，了解安永如何收集及使用个人信息，以及在个人信息法规保护下个人所拥有权利的描述。安永成员机构不从事当地法律禁止的法律业务。如欲进一步了解安永，请浏览ey.com。

© 2026 安永，中国。
版权所有。

APAC no. 03025745
ED None

本材料是为提供一般信息的用途编制，并非旨在成为可依赖的会计、税务、法律或其他专业意见。请向您的顾问获取具体意见。

ey.com/china



关注安永微信公众号
扫描二维码，获取最新资讯