

2026年05月17日

创新药产业政策端再加利好，国内市场预期持续向好

投资评级：看好（维持）

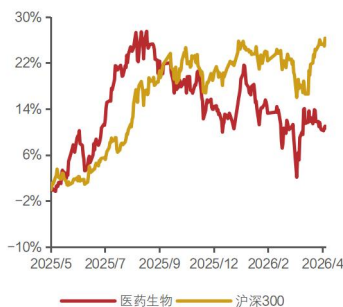
——医药行业周报（26/5/11-26/5/15）

证券分析师

刘闯
SAC: S1350524030002
liuchuang@huayuanstock.com

联系人

板块表现：



投资要点：

- **本周医药市场表现分析：**5月11日至5月15日，医药指数下跌2.75%，相对沪深300指数超额收益为-2.50 pct。本周医药表现一般，创新药和创新产业链持续走低，信立泰受临床数据影响，跌幅靠前。部分个股依旧具备 α 表现。展望5月，我们依然认为创新药及产业链有望演绎个股 α 行情，同时有事件催化的个股有望表现较好。建议关注：1) 创新药建议重点关注IO2.0+ADC，III期临床或将迎来重要节点，同时关注2026年有实质性临床进展的个股和BD预期差大的个股，建议关注：A股) 君实生物、上海谊众、华纳药厂、泽璟制药、热景生物、恒瑞医药、科伦药业、信立泰、福元医药、苑东生物、泰恩康、汇宇制药、智翔金泰等；港股) 康方生物、三生制药、信达生物、映恩生物、科伦博泰、翰森制药、中国生物制药、石药集团、荣昌生物、康诺亚等。重视创新药产业链的结构性景气度回升机会；2) 外需 CDMO 建议关注如药明康德、凯莱英等，早研和上游关注药康生物、百奥赛图、美迪西、益诺思、昭衍新药等；3) 关注跨界业务布局的海泰新光、奕瑞科技等。4) 重视估值低位的资产，中药如健民集团、马应龙、天士力等，消费如爱尔眼科、通策医疗、我武生物等。
- **医药指数和各细分领域表现、涨跌幅：**本周上涨个股数量81家，下跌个股386家，涨幅居前个股为昂利康(+35.18%)、奕瑞科技(+21.71%)、英诺特(+18.52%)、津药药业(+16.83%)和*ST双成(+15.97%)。跌幅居前个股为信立泰(-26.41%)、博腾股份(-23.94%)、ST海王(-22.71%)、ST万邦(-22.60%)和ST嘉应(-20.76%)。
- **创新药产业政策端支持再添利好，创新药国内市场预期持续向好。**5月9日，国家医保局发布了《2026年国家基本医疗保险、生育保险和工伤保险药品目录及商业健康保险创新药品目录调整工作方案（征求意见稿）》以及《2026年国家基本医疗保险、生育保险和工伤保险药品目录及商业健康保险创新药品目录调整申报指南（征求意见稿）》，并修订完善了《谈判药品续约规则（征求意见稿）》和《非独家药品竞价规则（征求意见稿）》，向社会公开征求意见。本次调整是2025年首版商保创新药品目录落地执行后的第二次“医保+商保”双目录协同调整，也是自2020年医保目录改革以来调整机制最为完善、政策支持力度最大的一次。政策定位：在坚守基本医保“保基本”底线的同时，通过支付政策引导医药产业创新方向，构建“基本医保+商业健康保险”多层次保障体系。
- **投资观点及建议：**经过2015-2025年的十年创新转型，中国医药产业完成了新旧增长动能转换（创新替代仿制，出海能力提升），尤其是创新药显著打开了中国医药企业增长新曲线，具体来看，1) 中国创新药产业已具规模，恒瑞医药、翰森制药、中国生物制药等传统Pharma已完成创新的华丽转身，康方生物、科伦博泰、百利天恒等创新药公司正在以全球First-in-class的姿态快速崛起；2) 中国创新药强势崛起背景下，创新药产业链如早研和科研上游景气度回升，药康生物、百奥赛图、昭衍新药、美迪西等有望持续受益。3) 中国制造能力持续提升，迎来更多出海机遇，如微创医疗、联影医疗、华大智造、微电生理等。另外，国内需求端和支付端也在持续推动新增量：4) 需求端，老龄化持续加速，心脑血管、内分泌、骨科等慢性疾病需求持续提升，银发经济长坡厚雪；5) 支付端看，医保收支仍在稳健增长，同时医保局积极推动商业保险的发展，构建多层次支付体系。同时，新技术也在加速行业变革；5) AI大科技浪潮下，医药有望释放新的成长逻辑，脑机接口、肿瘤早筛、AI医疗等快速发展。展望2026年，我们继续看好以创新为主的医药科技主线，重点关注创新药、脑机接口、AI医疗、手术机器人等，同时建议布局2026年行业有望迎来反转的老龄化及院外消费，关注估值较低的麻药、血制品、中药等。
- **本周建议关注组合：**上海谊众、华纳药厂、药康生物、福瑞医科、海泰新光；
- **5月建议关注组合：**信立泰、君实生物、上海谊众、华纳药厂、海西新药、康诺亚、药康生物、健民集团、福瑞医科、海泰新光。
- **风险提示：**行业竞争加剧风险，政策变化风险，行业需求不及预期风险。

内容目录

1. 创新药产业政策端支持再添利好.....	4
2. 行业观点：坚持从“科技创新主导”+“业绩/估值修复”两大维度作为全年维度的投资框架5	5
3. 风险提示.....	11

图表目录

图表 1: 本周申万医药行业涨幅 Top10.....	5
图表 2: 本周申万医药行业跌幅 Top10.....	5
图表 3: 2024 年初至今医药指数表现.....	6
图表 4: 申万各板块年初至今涨跌幅情况.....	7
图表 5: 年初至今医药子板块涨跌幅情况.....	7
图表 6: 本周医药子板块表现情况.....	7
图表 7: 申万各板块 PE 估值情况 (截至 2026 年 5 月 15 日, 整体 TTM 法).....	8
图表 8: 申万医药及沪深 300 PE 估值情况 (截至 2026 年 5 月 15 日, 整体 TTM 法).....	8
图表 9: 申万医药各细分板块 PE 估值情况 (截至 2026 年 5 月 15 日, 整体 TTM 法).....	9
图表 10: 2025 年初至今医药成交额及占 A 股比例 (亿元).....	9

1. 创新药产业政策端支持再添利好

5月9日晚间，国家医保局发布了《2026年国家基本医疗保险、生育保险和工伤保险药品目录及商业健康保险创新药品目录调整工作方案（征求意见稿）》以及《2026年国家基本医疗保险、生育保险和工伤保险药品目录及商业健康保险创新药品目录调整申报指南（征求意见稿）》，并修订完善了《谈判药品续约规则（征求意见稿）》和《非独家药品竞价规则（征求意见稿）》，向社会公开征求意见。

除按规则对药品获批和修改适应症的时限要求进行顺延外，今年主要优化和调整体现在以下几方面：

一是允许“预申报”。国家医保局表示，为给目录发布后落地执行、商保衔接等留有必要的准备时间，今年目录启动申报预计将较往年提前1个月左右。同时考虑到尽可能减少对创新药行业的影响，允许申报开始时尚未正式获批但已经完成技术评审的药品进行预申报，即申报药品的截止时限改为“方案正式印发之日（含）前已获批或已完成技术审评”。按照药监部门相关规定，完成技术审评后的行政审批环节有明确的完成时限要求，因此进行预申报的药品需在规定时间内按要求补充提交正式的药品注册批件，审核后符合条件的即可纳入今年目录调整范围。

二是目录外药品申报条件增加3条，分别为“纳入2025年商业健康保险创新药品目录的药品”“2020年1月1日后国家药监部门附条件批准上市且于2023年1月1日至本方案公布之日期间转为常规批准的新通用名药品（不含新适应症或功能主治）”“2020年以后谈判准入的品种，因未能成功续约而被调出目录的，其首个同通用名药品于2021年1月1日至本方案印发之日期间获批上市的。”国家医保局表示，**调整后既适当拓宽了目录外药品的申报范围，也体现医保药品目录与商保创新药目录的衔接，稳定企业参与申报商保创新药目录的积极性。同时，也允许已在商保创新药目录内的药品因新增适应症而进行申报。**

三是调出重点考虑方面，根据国家药监局发布的《中药注册管理专门规定》，将说明书中禁忌、不良反应、注意事项为尚不明确且未在规定时间内完善的中成药作为重点考虑调出的品种。

四是用药剂量计算方面，国家体育总局发布的国民体质监测公报数据显示，国民平均体重水平已普遍提升。在涉及按体重计算用量的药品费用时，由原成人60kg计算，修改为成人65kg计算，并同步将体表面积修改为1.68m²，调整后相关参数也与各地药品挂网时的计算规则保持一致。

此外，今年4月国家医保局组织开展了第一批31个1类新药的参照药预沟通，后续将持续推进相关工作。提前确定参照药的方式对指导后续企业开展药物经济学研究等提供了较好基础。国家医保局将进一步优化规则，为“真创新”和“差异化创新”创造更好条件。

本次调整是2025年首版商保创新药目录落地执行后的第二次“医保+商保”双目录协同调整，也是自2020年医保目录改革以来调整机制最为完善、政策支持力度最大的一次。政策定

位：在坚守基本医保“保基本”底线的同时，通过支付政策引导医药产业创新方向，构建“基本医保+商业健康保险”多层次保障体系。

2. 行业观点：坚持从“科技创新主导”+“业绩/估值修复”两大维度作为全年维度的投资框架

本周（5.11-5.15）、年初至今医药指数涨跌幅分别为-2.75%和-2.33%，相对沪深300指数的超额收益分别为-2.50 pct和-7.29 pct。

个股情况：本周上涨个股数量81家，下跌个股386家，涨幅居前个股为昂利康（+35.18%）、奕瑞科技（+21.71%）、英诺特（+18.52%）、津药药业（+16.83%）和*ST双成（+15.97%）。跌幅居前个股为信立泰（-26.41%）、博腾股份（-23.94%）、ST海王（-22.71%）、ST万邦（-22.60%）和ST嘉应（-20.76%）。

图表1：本周申万医药行业涨幅Top10

排序	代码	名称	市值(亿元)	本周表现	本月至今表现	年初至今表现
1	002940.SZ	昂利康	87.2	35.18%	30.68%	28.97%
2	688301.SH	奕瑞科技	298.8	21.71%	23.31%	39.75%
3	688253.SH	英诺特	82.2	18.52%	15.35%	98.94%
4	600488.SH	津药药业	76.5	16.83%	22.98%	71.39%
5	002693.SZ	*ST双成	46.1	15.97%	29.49%	59.63%
6	688189.SH	南新制药	27.7	14.79%	12.74%	26.60%
7	603520.SH	司太立	59.4	14.33%	12.25%	44.26%
8	300199.SZ	翰宇药业	206.3	14.29%	12.63%	30.50%
9	300878.SZ	维康药业	52.4	14.20%	26.66%	41.91%
10	000950.SZ	重药控股	115.4	12.84%	15.17%	15.33%
11	801150.SI	医药生物(申万)		-2.75%	-2.45%	-2.33%
12	000300.SH	沪深300		-0.25%	1.09%	4.96%

资料来源：Wind，华源证券研究所

图表2：本周申万医药行业跌幅Top10

排序	代码	名称	市值(亿元)	本周表现	本月至今表现	年初至今表现
1	002294.SZ	信立泰	393.0	-26.41%	-31.27%	-28.86%
2	300363.SZ	博腾股份	84.5	-23.94%	-26.38%	-32.81%
3	000078.SZ	ST海王	55.5	-22.71%	-33.65%	-39.02%
4	002082.SZ	ST万邦	115.7	-22.60%	-33.63%	35.75%
5	002198.SZ	ST嘉应	20.1	-20.76%	-32.02%	-43.53%
6	603538.SH	美诺华	123.3	-20.25%	-18.67%	164.03%
7	002950.SZ	奥美医疗	73.9	-17.64%	-15.25%	6.87%
8	688068.SH	热景生物	88.4	-14.77%	-14.99%	-41.12%
9	300244.SZ	迪安诊断	117.1	-11.19%	-3.15%	18.17%
10	688293.SH	奥浦迈	64.2	-11.08%	-8.18%	-5.86%
11	801150.SI	医药生物(申万)		-2.75%	-2.45%	-2.33%

12	000300.SH	沪深300	-0.25%	1.09%	4.96%
----	-----------	-------	--------	-------	-------

资料来源: Wind, 华源证券研究所

图表 3: 2024 年初至今医药指数表现

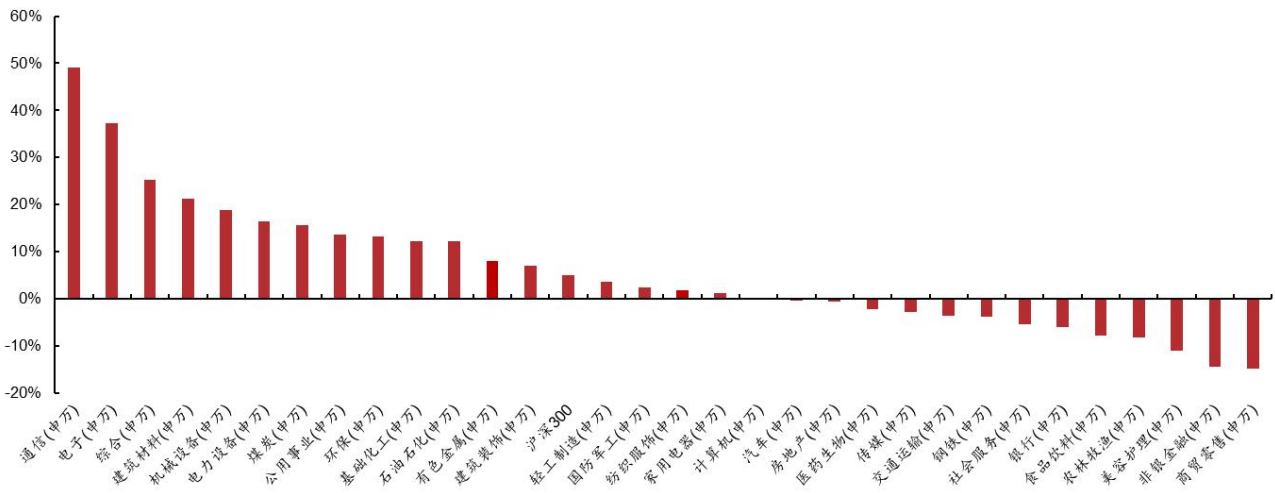


资料来源: Wind, 华源证券研究所

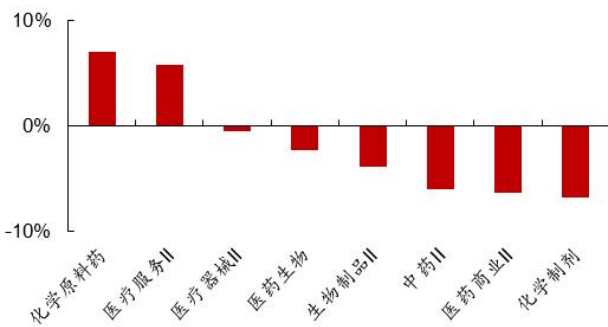
细分赛道涨跌幅情况:

本周, 医药商业 II (-2.3%)、化学制剂 (-2.3%)、医疗器械 II (-2.4%)、医药生物 (-2.8%)、化学原料药 (-2.9%)、生物制品 II (-3.0%)、医疗服务 II (-3.2%)、中药 II (-3.4%)。

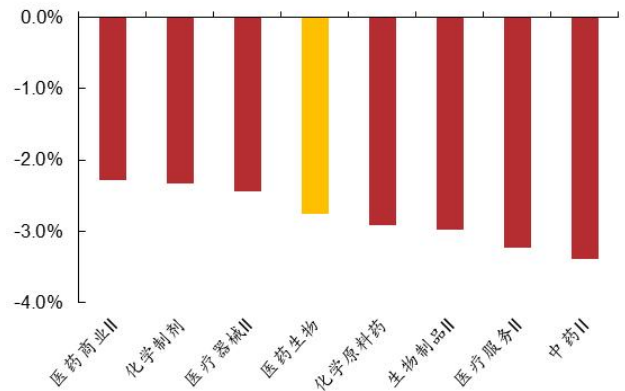
年初以来, 化学原料药 (+7.0%)、医疗服务 II (+5.8%)、医疗器械 II (-0.5%)、医药生物 (-2.3%)、生物制品 II (-3.9%)、中药 II (-6.0%)、医药商业 II (-6.3%)、化学制剂 (-6.8%)。

图表 4：申万各板块年初至今涨跌幅情况


资料来源：Wind，华源证券研究所

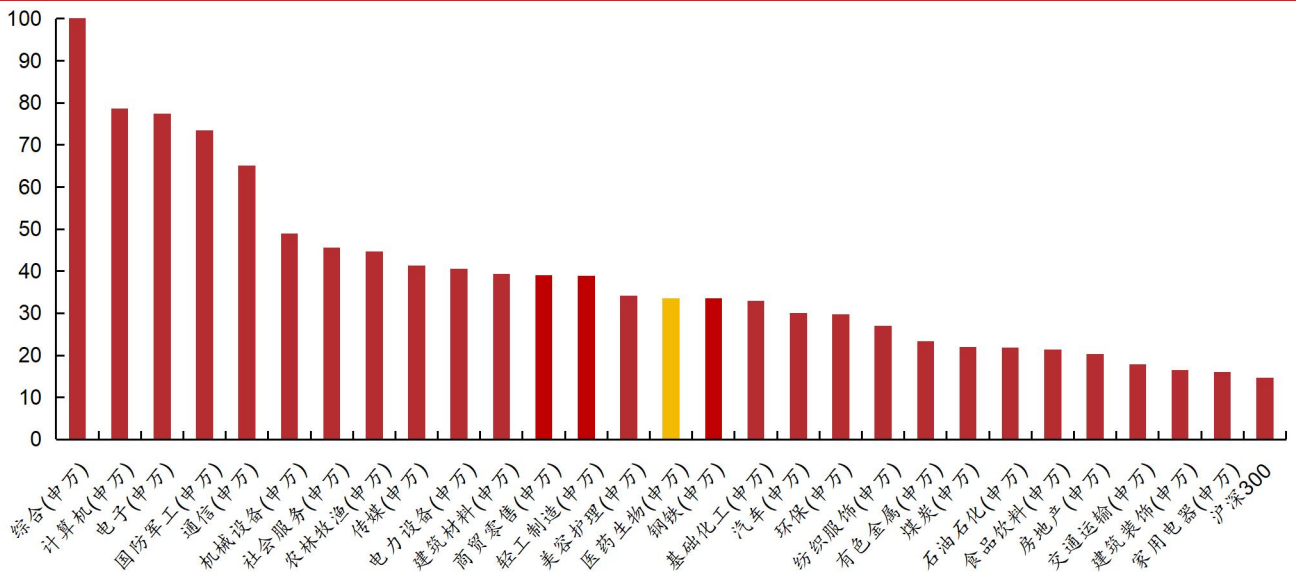
图表 5：年初至今医药子板块涨跌幅情况


资料来源：Wind，华源证券研究所

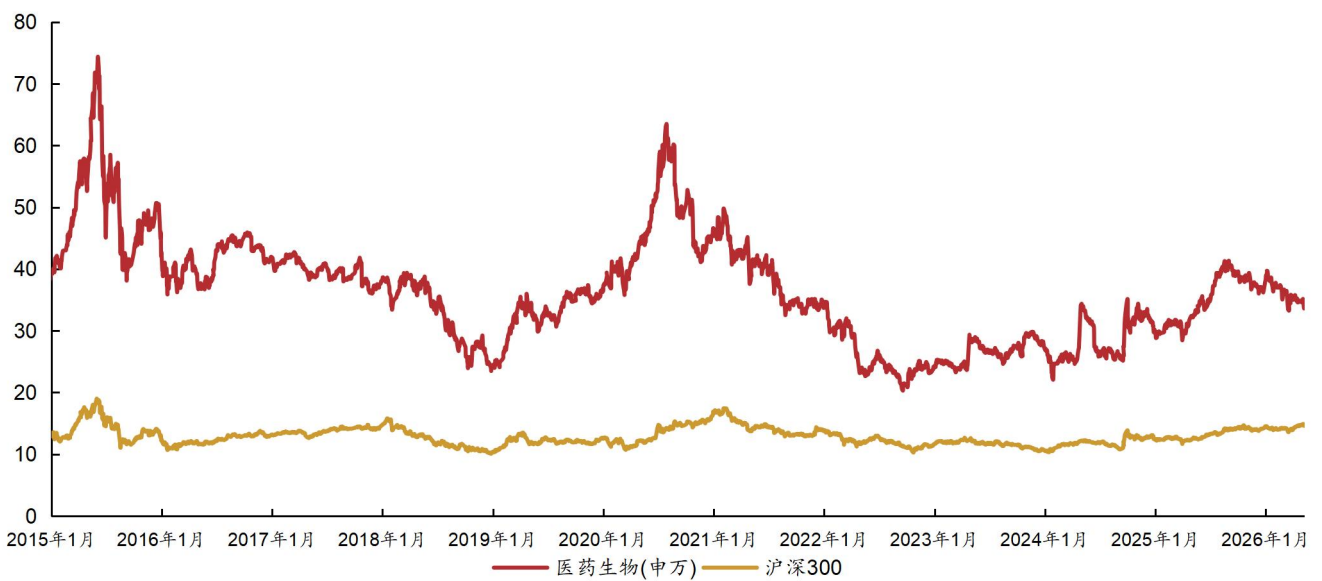
图表 6：本周医药子板块表现情况


资料来源：Wind，华源证券研究所

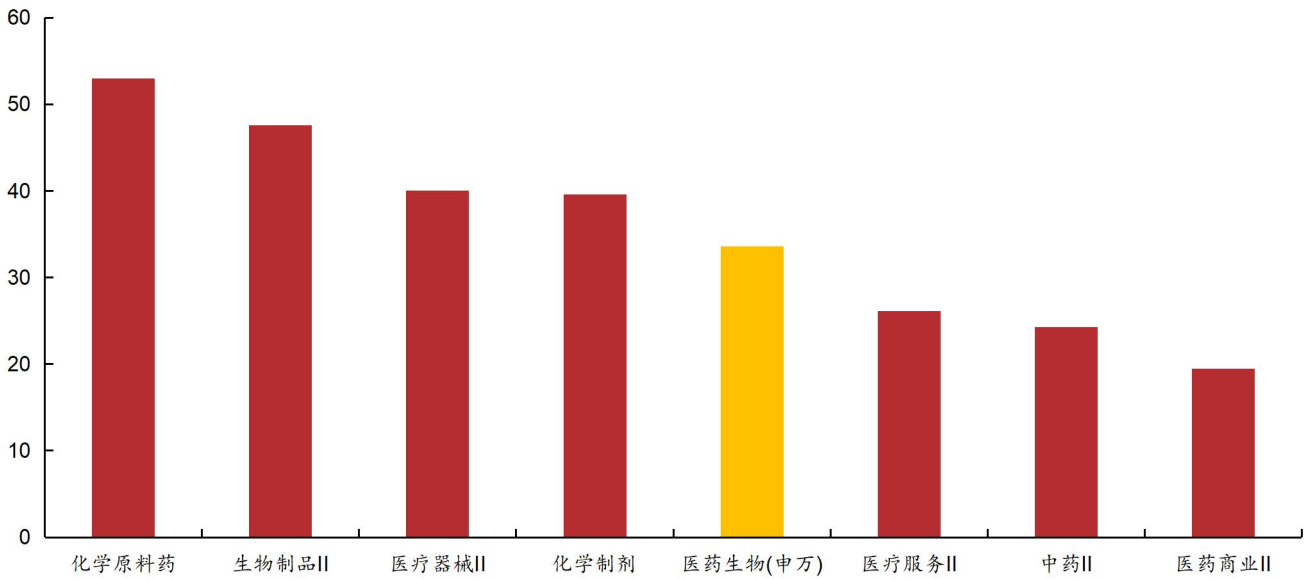
板块估值：截至 2026 年 5 月 15 日，申万医药板块整体 PE 估值为 33.61X，在申万一级分类中排第 15，从 PE 绝对值来看，目前医药估值仍在历史相对较低位置。各细分板块估值情况，目前化学原料药、生物制品 II、医疗器械 II 等板块估值相对较高，医药商业 II、中药 II、医疗服务 II 估值相对较低。

图表 7：申万各板块 PE 估值情况（截至 2026 年 5 月 15 日，整体 TTM 法）


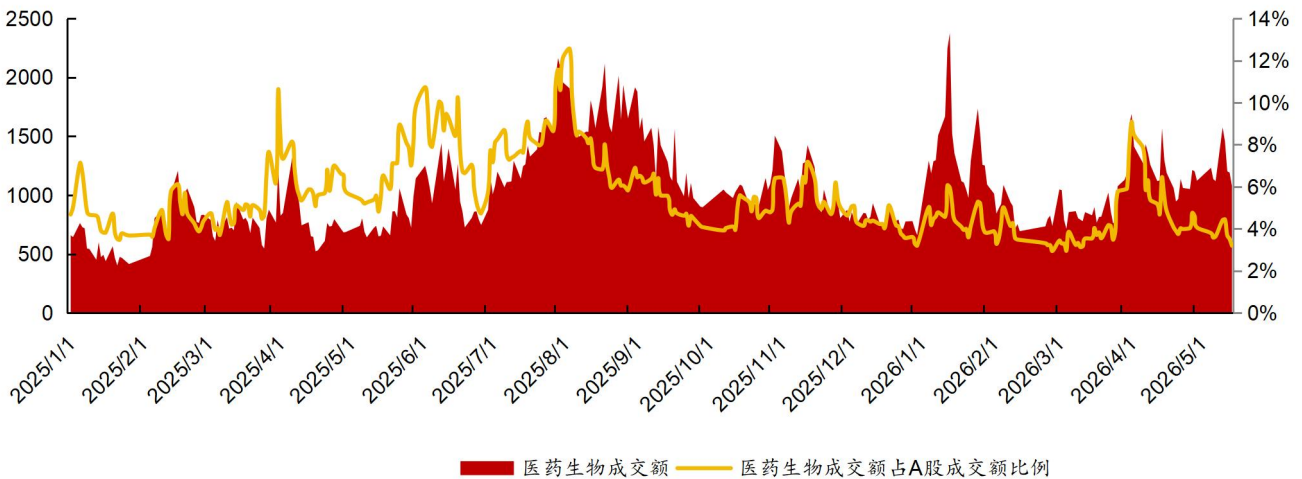
资料来源：Wind，华源证券研究所

图表 8：申万医药及沪深 300 PE 估值情况（截至 2026 年 5 月 15 日，整体 TTM 法）


资料来源：Wind，华源证券研究所

图表 9：申万医药各细分板块 PE 估值情况（截至 2026 年 5 月 15 日，整体 TTM 法）


资料来源：Wind，华源证券研究所

图表 10：2025 年初至今医药成交额及占 A 股比例（亿元）


资料来源：Wind，华源证券研究所

投资观点：2025 年中国创新药迎来 BD 出海创纪录，板块行情表现十分亮眼，作为未来 10 年的产业趋势，2026 年创新药有望延续亮眼表现，2026 年前三个月 BD 金额超 600 亿美元，产业基本面持续加强。同时，随着 AI 医疗、脑机接口、创新器械等领域快速发展，相关机会或将贯穿全年。另外，医疗消费和医药制造业绩有望在 2026 年触底反弹，估值迎来修复，结构性行情或将演绎。中国医药行业经过多年的产业调整，已经逐步完成了新旧动能的转换，行业成长韧性在持续加强，1) 中国创新药产业已具备一定规模，多家公司的创新布局迎来收获，传统 pharma 也已经完成创新的华丽转身，中国创新药研发能力已跃居全球前列，世界级的竞争力快速提升；2) 中国创新药 BD 崛起的背景下，带动创新药产业链尤其是早研和上游景气度持续回升；3) 出海能力持续提升，创新药械的 license out 频现，中国企业已成为全球 MNC 非常重视的创新转换来源。同时，中国医疗器械和供应链能力在全球的竞争力也

在显著加强；4）老龄化持续加速，银发经济长坡厚雪；5）支付端看，医保收支仍在稳健增长，同时医保局积极推动商业保险的发展，构建多层次支付体系；6）全球大科技浪潮下，AI 医疗、脑机接口等板块有望迎来发展机遇，释放新的增长动力。

整体来看，我们认为 2026 年医药行业有望持续边际好转，科技领衔行业变革、孕育新的成长动能，传统行业的经营性业绩有望触底好转，结构性高增长的细分领域和个股非常值得期待。展望 2026 年，坚持从“科技创新主导”+“业绩/估值修复”两大维度作为全年维度的投资框架：

1) 创新药械及产业链：国务院明确表态支持创新药全产业链发展，多地陆续出台相关政策，2025 年出海 BD 实现质变，我们认为创新药/械及产业是较为明确的产业趋势，建议关注恒瑞医药、科伦药业、信立泰、科伦博泰、康方生物、翰森制药、中国生物制药、三生制药、信达生物、泽璟制药、热景生物、科兴制药、福元医药、前沿生物、昂利康、汇宇制药、上海谊众、君实生物、佰仁医疗等。产业链方面，建议关注药明康德、药明生物、药明合联、凯莱英、泰格医药、昭衍新药、美迪西、百奥赛图、药康生物、百普赛斯、毕得医药等。

2) 脑机接口、AI 医疗等新科技：2026 年有望加速发展，脑机接口建议关注美好医疗、麦澜德等，AI 医疗建议关注鱼跃医疗、可孚医疗、美年健康、安必平、金域医学、医脉通、京东健康、阿里健康等。

3) 制造出海：欧美占据全球医药主要市场份额，市场空间大，新兴市场正在快速发展，海外潜在增量十分可观，建议关注微创医疗、迈瑞医疗、联影医疗、华大智造、鱼跃医疗、三诺生物、美好医疗、海泰新光等。

4) 国产替代：国产替代依旧是未来几年较为确定的产业趋势，其中内窥镜、微电生理等市场空间大、竞争格局好、国产率低，主要建议关注开立医疗、澳华内镜、惠泰医疗、微电生理等。

5) 老龄化及院外消费：随着 50 岁以上的老年化群体持续扩大，相关的健康消费需求有望稳步增长，建议关注昆药集团、鱼跃医疗、可孚医疗、华润三九、同仁堂、马应龙、羚锐制药、盘龙药业等。

6) 高壁垒行业：麻药和血制品行业需求较为稳健，供给端相对稳定，建议关注麻药（恩华药业、国药股份等）、血制品（派林生物、天坛生物、博雅生物等）。

本周建议关注组合：上海谊众、华纳药厂、药康生物、福瑞医科、海泰新光；

5 月建议关注组合：信立泰、君实生物、上海谊众、华纳药厂、海西新药、康诺亚、药康生物、健民集团、福瑞医科、海泰新光。

3. 风险提示

1) 行业竞争加剧风险：随着我国医药产业的不断创新与进步，不排除持续有新进竞争者加入从而造成竞争加剧的风险；

2) 政策变化风险：分级诊疗、医保支付改革持续成为医改重心，医保控费大趋势、带量采购等让医药产业中下游的收入利润有承压风险；

3) 行业需求不及预期风险：若终端需求不及预期，将会对公司业绩产生负面影响。

证券分析师声明

本报告署名分析师在此声明，本人具有中国证券业协会授予的证券投资咨询执业资格并注册为证券分析师，本报告表述的所有观点均准确反映了本人对标的证券和发行人的个人看法。本人以勤勉的职业态度，专业审慎的研究方法，使用合法合规的信息，独立、客观的出具此报告，本人所得报酬的任何部分不曾与、不与、也不将会与本报告中的具体投资意见或观点有直接或间接联系。

一般声明

华源证券股份有限公司（以下简称“本公司”）具有中国证监会许可的证券投资咨询业务资格。

本报告是机密文件，仅供本公司的客户使用。本公司不会因接收人收到本报告而视其为本公司客户。本报告是基于本公司认为可靠的已公开信息撰写，但本公司不保证该等信息的准确性或完整性。本报告所载的资料、工具、意见及推测等只提供给客户作参考之用，并非作为或被视为出售或购买证券或其他投资标的的邀请或向人作出邀请。该等信息、意见并未考虑到获取本报告人员的具体投资目的、财务状况以及特定需求，在任何时候均不构成对任何人的个人推荐。客户应对本报告中的信息和意见进行独立评估，并应同时考量各自的投资目的、财务状况和特殊需求，必要时就法律、商业、财务、税收等方面咨询专家的意见。对依据或使用本报告所造成的一切后果，本公司及/或其关联人员均不承担任何法律责任。任何形式的分享证券投资收益或者分担证券投资损失的书面或口头承诺均为无效。

本报告所载的意见、评估及推测仅反映本公司于发布本报告当日的观点和判断，在不同时期，本公司可发出与本报告所载意见、评估及推测不一致的报告。本报告所指的证券或投资标的的价格、价值及投资收入可能会波动。除非另行说明，本报告中所引用的关于业绩的数据代表过往表现，过往的业绩表现不应作为日后回报的预示。本公司不承诺也不保证任何预示的回报会得以实现，分析中所做的预测可能是基于相应的假设，任何假设的变化可能会显著影响所预测的回报。本公司不保证本报告所含信息保持在最新状态。本公司对本报告所含信息可在不发出通知的情形下做出修改，投资者应当自行关注相应的更新或修改。

本报告的版权归本公司所有，属于非公开资料。本公司对本报告保留一切权利。未经本公司事先书面授权，本报告的任何部分均不得以任何方式修改、复制或再次分发给任何其他人，或以任何侵犯本公司版权的其他方式使用。如征得本公司许可进行引用、刊发的，需在允许的范围内使用，并注明出处为“华源证券研究所”，且不得对本报告进行任何有悖原意的引用、删节和修改。本公司保留追究相关责任的权利。所有本报告中使用的商标、服务标记及标记均为本公司的商标、服务标记及标记。

本公司销售人员、交易人员以及其他专业人员可能会依据不同的假设和标准，采用不同的分析方法而口头或书面发表与本报告意见及建议不一致的市场评论或交易观点，本公司没有就此意见及建议向报告所有接收者进行更新的义务。本公司的资产管理部门、自营部门以及其他投资业务部门可能独立做出与本报告中的意见或建议不一致的投资决策。

信息披露声明

在法律许可的情况下，本公司可能会持有本报告中提及公司所发行的证券并进行交易，也可能为这些公司提供或争取提供投资银行、财务顾问和金融产品等各种金融服务。本公司将会在知晓范围内依法合规的履行信息披露义务。因此，投资者应当考虑到本公司及/或其相关人员可能存在影响本报告观点客观性的潜在利益冲突，投资者请勿将本报告视为投资或其他决定的唯一参考依据。

投资评级说明

证券的投资评级：以报告日后的6个月内，证券相对于同期市场基准指数的涨跌幅为标准，定义如下：

买入：相对同期市场基准指数涨跌幅在20%以上；

增持：相对同期市场基准指数涨跌幅在5%~20%之间；

中性：相对同期市场基准指数涨跌幅在-5%~+5%之间；

减持：相对同期市场基准指数涨跌幅低于-5%及以下。

无：由于我们无法获取必要的资料，或者公司面临无法预见结果的重大不确定性事件，或者其他原因，致使我们无法给出明确的投资评级。

行业的投资评级：以报告日后的6个月内，行业股票指数相对于同期市场基准指数的涨跌幅为标准，定义如下：

看好：行业股票指数超越同期市场基准指数；

中性：行业股票指数与同期市场基准指数基本持平；

看淡：行业股票指数弱于同期市场基准指数。

我们在此提醒您，不同证券研究机构采用不同的评级术语及评级标准。我们采用的是相对评级体系，表示投资的相对比重建议；

投资者买入或者卖出证券的决定取决于个人的实际情况，比如当前的持仓结构以及其他需要考虑的因素。投资者应阅读整篇报告，以获取比较完整的观点与信息，不应仅仅依靠投资评级来推断结论。

本报告采用的基准指数：A股市场基准为沪深300指数，香港市场基准为恒生中国企业指数（HSCEI），美国市场基准为标普500指数或者纳斯达克指数。