

# 综合能源解决方案牵手数据中心场景

华泰研究

动态点评

2026年5月15日 | 中国内地/中国香港

新能源及动力系统

世纪互联 (VNET) 2026年5月14日发布公告：宁德时代非并表关联基金 PJ Millennium 以约 9.42 亿美元的现金对价，从山高控股 (412.HK) 收购其持有的世纪互联 38.1% 已发行股份，成为单一最大股东。今年以来伴随对于中恒电气的布局、宁德补全了“风光储绿电直连-HVDC”的全链条能源解决方案能力。我们认为世纪互联庞大的数据中心阵列列为宁德时代的综合能源解决方案提供了丰富的应用场景，有望加速宁德时代走出新增长曲线。我们重申推荐，维持宁德时代 A/H 买入评级。

## 世纪互联数据中心资产为宁德的能源解决方案提供优质场景

世纪互联在全国 30 多个城市运营超过 50 座数据中心，基地型业务运营容量 674MW，城市型业务运营机柜数超 52,000 个，是 1300 家以上企业客户的终端运营平台。同时作为微软的战略合作伙伴，世纪互联蓝云在国内运营国际水准的 Microsoft Azure, Microsoft 365, Dynamics 365 和 Power Platform 等云服务及相关云应用解决方案。世纪互联作为头部数据中心运营商，拥有完善的 IDC 基础设施、广泛的客户资源及成熟的运营经验，我们认为宁德时代通过入股可快速切入算力核心场景，借助世纪互联的渠道优势，推动自身综合能源解决方案在数据中心领域规模化应用。

## 提前布局数据中心能源解决方案接口

2026年4月8日宁德时代已通过 41 亿元战略投资中恒电气（间接持有上市公司 17.42%），掌握了数据中心电力转换设备接口。中恒电气产品线涵盖 HVDC (240V/336V/800V)、巴拿马电源 (240V/400V/800V)、中低压配电、精密配电以及服务器 PSU 在内的完整产品矩阵，深度适配通用计算、AI 与 超算需求。我们认为宁德时代通过战略投资中恒电气，锁定了从关键的直流电源到精密配电，再到预制化整体方案的接口，能够为数据中心客户提供一站式服务，降低了客户的集成难度和管理成本。

## 绿电直连多点开花，贯穿能源服务全流程

今年以来宁德时代在多地落实绿电直连项目，实现全流程能源服务与终端用户的贯通。2026年1月山东省能源局批复《东营时代新能源科技有限公司东营绿色制造基地“绿电直连”项目实施方案》，采用“源、网、荷、储”一体化模式。负荷端年产 40GWh 的锂电电芯基地；电源端配套建 75 兆瓦风电与 270 兆瓦光伏；电网端新建 2 座 110kV 变电站及 2 回直连输电线路；储能端配置 300MW/1200MWh，配储比例 87%/4h。2026年2月13日宁德时代与江苏盐城滨海签约首个高比例绿电直连锂电池基地。2026年5月13日，宁德时代与万达控股集团签署《绿电直连合作框架协议》，为鸿丰化学顺酐及可降解新材料一体化项目提供绿电直连服务，项目对电力稳定性的要求高（全年连续运行时间 8000 小时以上），我们认为这一系列项目也为类似供电持续性要求的 IDC 提供了范本。

## 盈利预测和估值

考虑收购由非并表基金完成、股权投资报表确认方式待定，我们维持公司 26-28 年归母净利润预测 951.84 亿元、1161.82 亿元和 1405.78 亿元 (26-28 年 CAGR 为 25%)，对应 EPS 为 20.57、25.11、30.39 元。A/H 股可比公司 26 年 Wind 一致预期 PE 均值分别为 23.9/25.45 倍，考虑到公司持续引领行业技术创新、巩固龙头地位，以及港股新能源龙头标的稀缺性带来溢价，我们维持公司 26 年 A/H 股分别 28 倍/36 倍目标 PE；维持 A 股目标价为 583.94 元，H 股目标价 862.42 港币。

风险提示：绿电直连项目执行不及预期；数据中心电源升级进度不及预期。

	300750 CH	3750 HK
投资评级:	买入(维持)	买入(维持)
目标价:	人民币: 583.94	港币: 862.42

刘俊 研究员  
SAC No. S0570523110003 karliu@htsc.com  
SFC No. AVM464 +(852) 3658 6000

边文斌 研究员  
SAC No. S0570518110004 bianwenjiao@htsc.com  
SFC No. BSJ399 +(86) 755 8277 6411

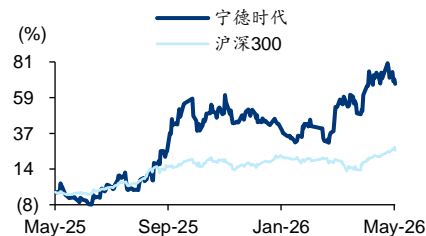
王嵩 研究员  
SAC No. S0570525110001 alanwang@htsc.com  
SFC No. BLE051 +(852) 3658 6000

杨景文\* 研究员  
SAC No. S0570525080002 yangjingwen022663@htsc.com  
+(86) 21 2897 2228

## 基本数据

(人民币/港币)	300750 CH	3750 HK
收盘价(截至 5 月 14 日)	427.00	686.00
市值(百万)	1,975,519	3,173,774
6 个月平均日成交额(百万)	12,308	1,954
52 周价格范围	239.61-460.00	291.00-745.00

## 股价走势图



资料来源: Wind

## 经营预测指标与估值

会计年度(人民币)	2025	2026E	2027E	2028E
营业收入(百万)	423,702	554,443	675,333	816,256
+/-%	17.04	30.86	21.80	20.87
归属母公司净利润(百万)	72,201	95,184	116,182	140,578
+/-%	42.28	31.83	22.06	21.00
EPS(最新摊薄)	15.61	20.57	25.11	30.39
ROE(%)	24.72	25.97	26.43	26.13
PE(倍)	27.36	20.75	17.00	14.05
PB(倍)	5.86	4.99	4.09	3.33
EV EBITDA(倍)	16.27	12.13	9.47	7.34
股息率(%)	1.87	1.47	1.56	1.63

资料来源: 公司公告、华泰研究预测

图表1: A股可比公司估值表 (Wind一致预期, 截至2026年5月14日收盘价)

公司代码	公司简称	股价 (元)	市值 (亿元)	EPS (元)		PE (倍)	
				2026E	2027E	2026E	2027E
300014 CH	亿纬锂能	65.30	1,419.16	3.17	4.25	20.57	15.36
002594 CH	比亚迪	98.73	9,001.41	4.61	5.75	21.44	17.17
002074 CH	国轩高科	36.70	665.82	1.24	1.86	29.69	19.70
<b>均值</b>						<b>23.90</b>	<b>17.41</b>

资料来源: Wind, 华泰研究

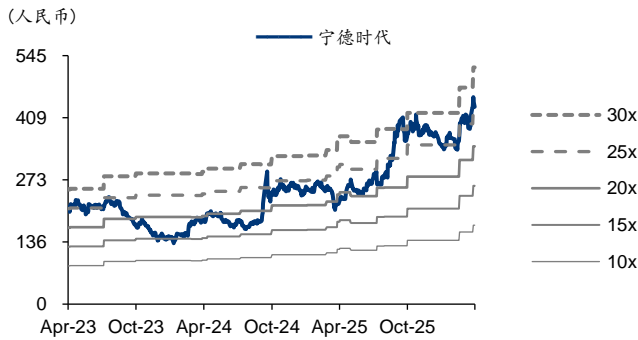
图表2: H股可比公司估值表 (Wind一致预期, 截至2026年5月14日收盘价)

公司代码	公司简称	股价 (元)	市值 (亿元)	EPS (元)		PE (倍)	
				2026E	2027E	2026E	2027E
300014 CH	亿纬锂能	65.30	1,419.16	3.17	4.25	20.57	15.36
002594 CH	比亚迪	98.73	9,001.41	4.61	5.75	21.44	17.17
002074 CH	国轩高科	36.70	665.82	1.24	1.86	29.69	19.70
1211 HK	比亚迪股份	98.15	8,948.53	4.66	5.83	18.40	14.70
0666 HK	瑞浦兰钧	16.18	378.11	0.45	0.72	31.10	19.67
3931 HK	中创新航	31.58	559.69	1.49	2.14	18.48	12.90
051910 KS	LG 化学	392,500	277,074.95	10,204.72	30,019.28	38.46	13.07
<b>均值</b>						<b>25.45</b>	<b>16.08</b>

注: A股公司收盘价、市值、EPS单位的货币均为人民币; H股公司收盘价、市值单位的货币为港币, EPS为人民币; LG化学收盘价、市值、EPS单位的货币均为韩元

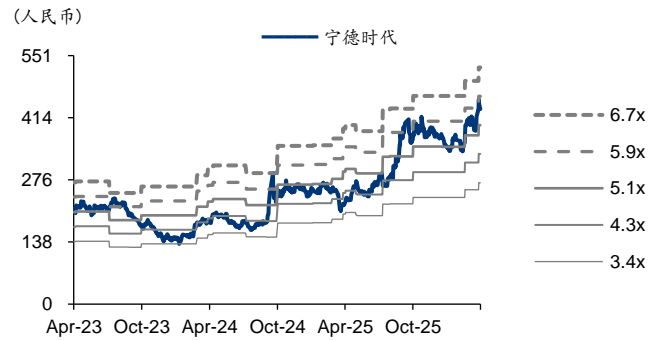
资料来源: Wind, 华泰研究

图表3: 宁德时代 PE-Bands



资料来源: Wind, 华泰研究

图表4: 宁德时代 PB-Bands



资料来源: Wind, 华泰研究

## 盈利预测

### 资产负债表

会计年度 (人民币百万)	2024	2025	2026E	2027E	2028E
<b>流动资产</b>	510,142	638,482	785,159	928,850	1,098,589
现金	303,512	333,513	436,425	531,582	642,508
应收账款	64,136	76,403	107,502	116,502	154,245
其他应收账款	2,207	2,120	3,542	3,354	4,981
预付账款	5,970	14,282	12,219	20,061	18,955
存货	59,836	94,526	108,354	139,062	160,021
其他流动资产	74,482	117,637	117,118	118,289	117,879
<b>非流动资产</b>	276,516	336,346	387,826	431,724	477,049
长期投资	54,792	64,884	88,348	115,697	141,273
固定投资	112,589	146,401	170,631	186,316	202,733
无形资产	14,420	15,264	16,694	16,643	17,152
其他非流动资产	94,716	109,797	112,153	113,068	115,891
<b>资产总计</b>	786,658	974,828	1,172,985	1,360,573	1,575,638
<b>流动负债</b>	317,172	399,626	538,455	643,817	753,196
短期借款	19,696	12,935	59,052	96,558	81,359
应付账款	130,977	160,329	222,540	244,375	320,045
其他流动负债	166,498	226,362	256,863	302,884	351,792
<b>非流动负债</b>	196,030	204,175	198,591	186,184	173,202
长期借款	81,238	78,235	72,650	60,244	47,262
其他非流动负债	114,792	125,940	125,940	125,940	125,940
<b>负债合计</b>	513,202	603,801	737,046	830,001	926,398
少数股东权益	26,526	33,919	39,994	47,399	56,340
股本	4,403	4,564	4,626	4,626	4,626
资本公积	116,756	156,248	156,248	156,248	156,248
留存公积	128,796	176,904	227,533	289,327	364,086
归属母公司股东权益	246,930	337,108	395,945	483,173	592,900
<b>负债和股东权益</b>	786,658	974,828	1,172,985	1,360,573	1,575,638

### 现金流量表

会计年度 (人民币百万)	2024	2025	2026E	2027E	2028E
<b>经营活动现金</b>	96,990	133,220	166,288	157,640	231,147
净利润	54,007	76,786	101,259	123,587	149,519
折旧摊销	24,938	26,937	28,139	35,812	41,230
财务费用	(4,132)	(7,940)	(4,988)	(6,069)	(7,305)
投资损失	(3,988)	(7,971)	(9,980)	(12,156)	(14,693)
营运资金变动	15,235	33,216	51,635	16,196	62,069
其他经营现金	10,930	12,191	221.78	270.13	326.50
<b>投资活动现金</b>	(48,875)	(94,476)	(68,475)	(66,136)	(70,149)
资本支出	(31,180)	(42,345)	(55,420)	(51,520)	(60,035)
长期投资	(20,141)	(51,848)	(23,464)	(27,349)	(25,576)
其他投资现金	2,445	(282.99)	10,409	12,734	15,463
<b>筹资活动现金</b>	(14,524)	(6,310)	5,099	3,653	(50,072)
短期借款	4,515	(6,761)	46,117	37,506	(15,199)
长期借款	(2,211)	(3,004)	(5,585)	(12,407)	(12,981)
普通股增加	(0.00)	160.34	0.00	0.00	0.00
资本公积增加	28,849	39,492	0.00	0.00	0.00
其他筹资现金	(45,678)	(36,198)	(35,433)	(21,447)	(21,891)
现金净增加额	31,994	29,770	102,912	95,157	110,926

资料来源:公司公告、华泰研究预测

### 利润表

会计年度 (人民币百万)	2024	2025	2026E	2027E	2028E
<b>营业收入</b>	362,013	423,702	554,443	675,333	816,256
营业成本	273,519	312,383	410,571	500,697	605,257
营业税金及附加	2,057	2,832	3,327	4,052	4,898
营业费用	3,563	3,735	4,436	5,349	6,400
管理费用	9,690	11,667	14,416	17,383	20,800
财务费用	(4,132)	(7,940)	(4,988)	(6,069)	(7,305)
资产减值损失	(8,423)	(8,660)	(4,713)	(5,740)	(6,938)
公允价值变动收益	664.22	974.08	1,109	1,351	1,633
投资净收益	3,988	7,971	9,980	12,156	14,693
<b>营业利润</b>	64,052	89,519	118,432	144,546	174,876
营业外收入	135.42	463.52	554.44	675.33	816.26
营业外支出	1,005	455.61	554.44	675.33	816.26
<b>利润总额</b>	63,182	89,527	118,432	144,546	174,876
所得税	9,175	12,740	17,173	20,959	25,357
<b>净利润</b>	54,007	76,786	101,259	123,587	149,519
少数股东损益	3,262	4,585	6,076	7,405	8,940
归属母公司净利润	50,745	72,201	95,184	116,182	140,578
EBITDA	82,496	108,603	140,730	173,722	206,686
EPS (人民币, 基本)	11.58	16.14	20.57	25.11	30.39

### 主要财务比率

会计年度 (%)	2024	2025	2026E	2027E	2028E
<b>成长能力</b>					
营业收入	(9.70)	17.04	30.86	21.80	20.87
营业利润	19.24	39.76	32.30	22.05	20.98
归属母公司净利润	15.01	42.28	31.83	22.06	21.00
<b>获利能力 (%)</b>					
毛利率	24.44	26.27	25.95	25.86	25.85
净利率	14.92	18.12	18.26	18.30	18.32
ROE	22.83	24.72	25.97	26.43	26.13
ROIC	12.48	15.58	17.99	18.44	19.17
<b>偿债能力</b>					
资产负债率 (%)	65.24	61.94	62.84	61.00	58.80
净负债比率 (%)	(50.73)	(49.38)	(57.27)	(59.99)	(70.20)
流动比率	1.61	1.60	1.46	1.44	1.46
速动比率	1.38	1.29	1.21	1.18	1.20
<b>营运能力</b>					
总资产周转率	0.48	0.48	0.52	0.53	0.56
应收账款周转率	5.65	6.03	6.03	6.03	6.03
应付账款周转率	2.21	2.14	2.14	2.14	2.14
<b>每股指标 (人民币)</b>					
每股收益(最新摊薄)	10.97	15.61	20.57	25.11	30.39
每股经营现金流(最新摊薄)	20.96	28.80	35.94	34.07	49.96
每股净资产(最新摊薄)	53.37	72.86	85.58	104.44	128.15
<b>估值比率</b>					
PE (倍)	38.93	27.36	20.75	17.00	14.05
PB (倍)	8.00	5.86	4.99	4.09	3.33
EV EBITDA (倍)	22.41	16.27	12.13	9.47	7.34

## 免责声明

### 分析师声明

本人, 刘俊、边文姣、王嵩、杨景文, 兹证明本报告所表达的观点准确地反映了分析师对标的证券或发行人的个人意见; 彼以往、现在或未来并无就其研究报告所提供的具体建议或所表达的意见直接或间接收取任何报酬。请注意, 标\*的人员并非香港证券及期货事务监察委员会的注册持牌人, 不可在香港从事受监管活动。

### 一般声明及披露

本报告由华泰证券股份有限公司或其关联机构制作, 华泰证券股份有限公司和其关联机构统称为“华泰证券”(华泰证券股份有限公司已具备中国证监会批准的证券投资咨询业务资格)。本报告所载资料是仅供接收人的严格保密资料。本报告仅供华泰证券及其客户和其关联机构使用。华泰证券不因接收人收到本报告而视其为客户。

本报告基于华泰证券认为可靠的、已公开的信息编制, 但华泰证券对该等信息的准确性及完整性不作任何保证。

本报告所载的意见、评估及预测仅反映报告发布当日的观点和判断。在不同时期, 华泰证券可能会发出与本报告所载意见、评估及预测不一致的研究报告。同时, 本报告所指的证券或投资标的的价格、价值及投资收入可能会波动。以往表现并不能指引未来, 未来回报并不能得到保证, 并存在损失本金的可能。华泰证券不保证本报告所含信息保持在最新状态。华泰证券对本报告所含信息可在不发出通知的情形下做出修改, 投资者应当自行关注相应的更新或修改。

华泰证券(华泰证券(美国)有限公司除外)不是 FINRA 的注册会员, 其研究分析师亦没有注册为 FINRA 的研究分析师/不具有 FINRA 分析师的注册资格。

华泰证券力求报告内容客观、公正, 但本报告所载的观点、结论和建议仅供参考, 不构成购买或出售所述证券的要约或招揽。该等观点、建议并未考虑到个别投资者的具体投资目的、财务状况以及特定需求, 在任何时候均不构成对客户私人投资建议。投资者应当充分考虑自身特定状况, 并完整理解和使用本报告内容, 不应视本报告为做出投资决策的唯一因素。对依据或者使用本报告所造成的一切后果, 华泰证券及作者均不承担任何法律责任。任何形式的分享证券投资收益或者分担证券投资损失的书面或口头承诺均为无效。

除非另行说明, 本报告中所引用的关于业绩的数据代表过往表现, 过往的业绩表现不应作为日后回报的预示。华泰证券不承诺也不保证任何预示的回报会得以实现, 分析中所做的预测可能是基于相应的假设, 任何假设的变化可能会显著影响所预测的回报。

华泰证券及作者在自身所知情的范围内, 与本报告所指的证券或投资标的不存在法律禁止的利害关系。在法律许可的情况下, 华泰证券可能会持有报告中提到的公司所发行的证券头寸并进行交易, 为该公司提供投资银行、财务顾问或者金融产品等相关服务或向该公司招揽业务。

华泰证券的销售人员、交易人员或其他专业人士可能会依据不同假设和标准、采用不同的分析方法而口头或书面发表与本报告意见及建议不一致的市场评论和/或交易观点。华泰证券没有将此意见及建议向报告所有接收者进行更新的义务。华泰证券的资产管理部门、自营部门以及其他投资业务部门可能独立做出与本报告中的意见或建议不一致的投资决策。投资者应当考虑到华泰证券及/或其相关人员可能存在影响本报告观点客观性的潜在利益冲突。投资者请勿将本报告视为投资或其他决定的唯一信赖依据。有关该方面的具体披露请参照本报告尾部。

本报告并非意图发送、发布给在当地法律或监管规则下不允许向其发送、发布的机构或人员, 也并非意图发送、发布给因可得到、使用本报告的行为而使华泰证券违反或受制于当地法律或监管规则的机构或人员。

本报告版权仅为华泰证券所有。未经华泰证券书面许可, 任何机构或个人不得以翻版、复制、发表、引用或再次分发他人(无论整份或部分)等任何形式侵犯华泰证券版权。如征得华泰证券同意进行引用、刊发的, 需在允许的范围内使用, 并需在使用前获取独立的法律意见, 以确定该引用、刊发符合当地适用法规的要求, 同时注明出处为“华泰证券研究所”, 且不得对本报告进行任何有悖原意的引用、删节和修改。华泰证券保留追究相关责任的权利。所有本报告中使用的商标、服务标记及标记均为华泰证券的商标、服务标记及标记。

### 中国香港

本报告由华泰证券股份有限公司或其关联机构制作, 在香港由华泰金融控股(香港)有限公司向符合《证券及期货条例》及其附属法律规定的机构投资者和专业投资者的客户进行分发。华泰金融控股(香港)有限公司受香港证券及期货事务监察委员会监管, 是华泰国际金融控股有限公司的全资子公司, 后者为华泰证券股份有限公司的全资子公司。在香港获得本报告的人员若有任何有关本报告的问题, 请与华泰金融控股(香港)有限公司联系。

### 香港-重要监管披露

- 华泰金融控股（香港）有限公司的雇员或其关联人士没有担任本报告中提及的公司或发行人的高级人员。
- 宁德时代（300750 CH）、宁德时代（3750 HK）：华泰金融控股（香港）有限公司、其子公司和/或其关联公司实益持有标的公司的市场资本值的 1%或以上。
- 宁德时代（3750 HK）：华泰金融控股（香港）有限公司、其子公司和/或其关联公司在本报告发布日担任标的公司证券做市商或者证券流动性提供者。
- 有关重要的披露信息，请参华泰金融控股（香港）有限公司的网页 [https://www.htsc.com.hk/stock\\_disclosure](https://www.htsc.com.hk/stock_disclosure) 其他信息请参见下方“美国-重要监管披露”。

### 美国

在美国本报告由华泰证券（美国）有限公司向符合美国监管规定的机构投资者进行发表与分发。华泰证券（美国）有限公司是美国注册经纪商和美国金融业监管局（FINRA）的注册会员。对于其在美国分发的研究报告，华泰证券（美国）有限公司根据《1934 年证券交易法》（修订版）第 15a-6 条规定以及美国证券交易委员会人员解释，对本研究报告内容负责。华泰证券（美国）有限公司联营公司的分析师不具有美国金融监管（FINRA）分析师的注册资格，可能不属于华泰证券（美国）有限公司的关联人员，因此可能不受 FINRA 关于分析师与标的公司沟通、公开露面和所持交易证券的限制。华泰证券（美国）有限公司是华泰国际金融控股有限公司的全资子公司，后者为华泰证券股份有限公司的全资子公司。任何直接从华泰证券（美国）有限公司收到此报告并希望就本报告所述任何证券进行交易的人士，应通过华泰证券（美国）有限公司进行交易。

### 美国-重要监管披露

- 分析师刘俊、边文姣、王嵩、杨景文本人及相关人士并不担任本报告所提及的标的证券或发行人的高级人员、董事或顾问。分析师及相关人士与本报告所提及的标的证券或发行人并无任何相关财务利益。本披露中所提及的“相关人士”包括 FINRA 定义下分析师的家庭成员。分析师根据华泰证券的整体收入和盈利能力获得薪酬，包括源自公司投资银行业务的收入。
- 宁德时代（300750 CH）、宁德时代（3750 HK）：华泰证券股份有限公司、其子公司和/或其联营公司实益持有标的公司某一类普通股证券的比例达 1%或以上。
- 宁德时代（3750 HK）：华泰证券股份有限公司、其子公司和/或其联营公司在本报告发布日担任标的公司证券做市商或者证券流动性提供者。
- 华泰证券股份有限公司、其子公司和/或其联营公司，及/或不时会以自身或代理形式向客户出售及购买华泰证券研究所覆盖公司的证券/衍生工具，包括股票及债券（包括衍生品）华泰证券研究所覆盖公司的证券/衍生工具，包括股票及债券（包括衍生品）。
- 华泰证券股份有限公司、其子公司和/或其联营公司，及/或其高级管理层、董事和雇员可能会持有本报告中所提到的任何证券（或任何相关投资）头寸，并可能不时进行增持或减持该证券（或投资）。因此，投资者应该意识到可能存在利益冲突。

### 新加坡

华泰证券（新加坡）有限公司持有新加坡金融管理局颁发的资本市场服务许可证，可从事资本市场产品交易，包括证券、集体投资计划中的单位、交易所交易的衍生品合约和场外衍生品合约，并且是《财务顾问法》规定的豁免财务顾问，就投资产品向他人提供建议，包括发布或公布研究分析或研究报告。华泰证券（新加坡）有限公司可能会根据《财务顾问条例》第 32C 条的规定分发其在华泰证券内的外国附属公司各自制作的信息/研究。本报告仅供认可投资者、专家投资者或机构投资者使用，华泰证券（新加坡）有限公司不对本报告内容承担法律责任。如果您是非预期接收者，请您立即通知并直接将本报告返回给华泰证券（新加坡）有限公司。本报告的新加坡接收者应联系您的华泰证券（新加坡）有限公司关系经理或客户主管，了解来自或与所分发的信息相关的事宜。

## 评级说明

投资评级基于分析师对报告发布日后 6 至 12 个月内行业或公司回报潜力(含此期间的股息回报)相对基准表现的预期(A 股市场基准为沪深 300 指数, 香港市场基准为恒生指数, 美国市场基准为标普 500 指数, 台湾市场基准为台湾加权指数, 日本市场基准为日经 225 指数, 新加坡市场基准为海峡时报指数, 韩国市场基准为韩国有价证券指数, 英国市场基准为富时 100 指数, 德国市场基准为 DAX 指数), 具体如下:

## 行业评级

**增持:** 预计行业股票指数超越基准  
**中性:** 预计行业股票指数基本与基准持平  
**减持:** 预计行业股票指数明显弱于基准

## 公司评级

**买入:** 预计股价超越基准 15% 以上  
**增持:** 预计股价超越基准 5%~15%  
**持有:** 预计股价相对基准波动在-15%~5%之间  
**卖出:** 预计股价弱于基准 15% 以上  
**暂停评级:** 已暂停评级、目标价及预测, 以遵守适用法规及/或公司政策  
**无评级:** 股票不在常规研究覆盖范围内。投资者不应期待华泰提供该等证券及/或公司相关的持续或补充信息

## 法律实体披露

**中国:** 华泰证券股份有限公司具有中国证监会核准的“证券投资咨询”业务资格, 经营许可证编号为: 91320000704041011J  
**香港:** 华泰金融控股(香港)有限公司具有香港证监会核准的“就证券提供意见”业务资格, 经营许可证编号为: AOK809  
**美国:** 华泰证券(美国)有限公司为美国金融业监管局(FINRA)成员, 具有在美国开展经纪交易商业业务的资格, 经营业务许可编号为: CRD#:298809/SEC#:8-70231  
**新加坡:** 华泰证券(新加坡)有限公司具有新加坡金融管理局颁发的资本市场服务许可证, 并且是豁免财务顾问, 经营许可证编号为: 202233398E

## 华泰证券股份有限公司

**南京**  
南京市建邺区江东中路 228 号华泰证券广场 1 号楼/邮政编码: 210019  
电话: 86 25 83389999/传真: 86 25 83387521  
电子邮件: ht-rd@htsc.com

**深圳**  
深圳市福田区益田路 5999 号基金大厦 10 楼/邮政编码: 518017  
电话: 86 755 82493932/传真: 86 755 82492062  
电子邮件: ht-rd@htsc.com

## 华泰金融控股(香港)有限公司

香港中环皇后大道中 99 号中环中心 53 楼  
电话: +852-3658-6000/传真: +852-2567-6123  
电子邮件: research@htsc.com  
<http://www.htsc.com.hk>

## 华泰证券(美国)有限公司

美国纽约公园大道 280 号 21 楼东(纽约 10017)  
电话: +212-763-8160/传真: +917-725-9702  
电子邮件: Huatai@htsc-us.com  
<http://www.htsc-us.com>

## 华泰证券(新加坡)有限公司

滨海湾金融中心 1 号大厦, #08-02, 新加坡 018981  
电话: +65 68603600  
传真: +65 65091183  
<https://www.htsc.com.sg>

## 北京

北京市西城区太平桥大街丰盛胡同 28 号太平洋保险大厦 A 座 18 层/  
邮政编码: 100032  
电话: 86 10 63211166/传真: 86 10 63211275  
电子邮件: ht-rd@htsc.com

## 上海

上海市浦东新区东方路 18 号保利广场 E 栋 23 楼/邮政编码: 200120  
电话: 86 21 28972098/传真: 86 21 28972068  
电子邮件: ht-rd@htsc.com

©版权所有 2026 年华泰证券股份有限公司