



# 中国青少年

## CHINESE JUNIOR

# 高尔夫球发展报告(2025)

## GOLF DEVELOPMENT REPORT(2025)

2025



## 数据来源



中国高尔夫球协会



大正体育  
DZSPORTS

大正高尔夫



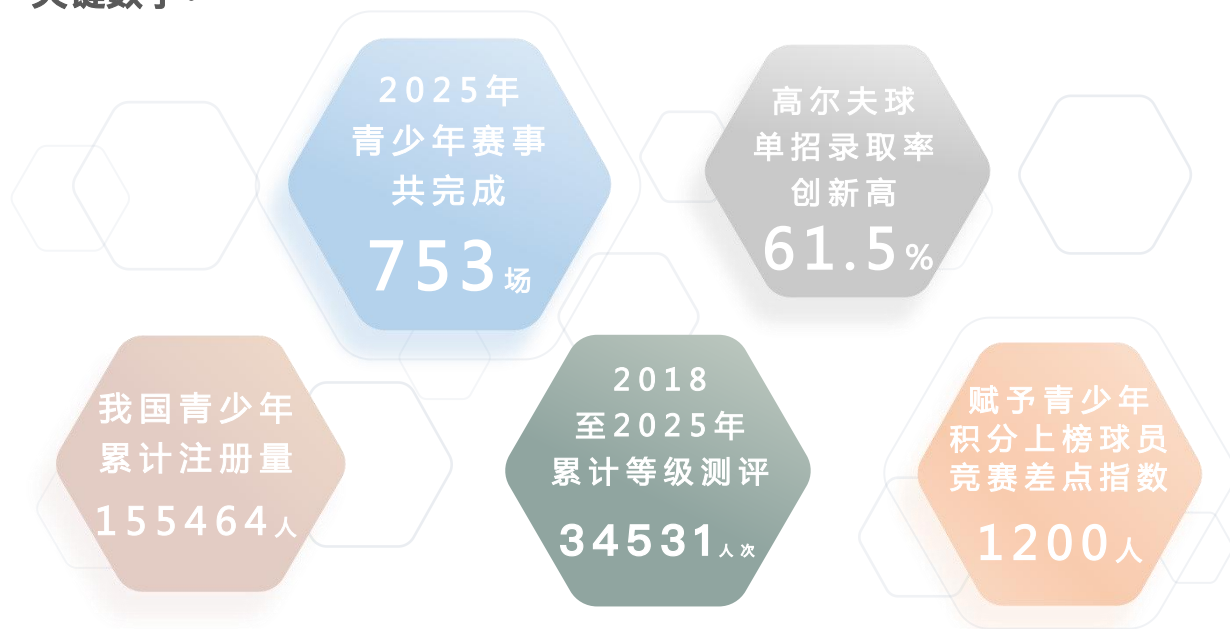
Handicap  
中高协差点系统

中高协差点系统



# 中国青少年高尔夫球发展报告（2025）

## 关键数字：



## 前言：

为持续、系统、客观地呈现我国青少年高尔夫球运动年度发展图景，中国高尔夫球协会联合大正体育，共同编制了《中国青少年高尔夫球发展报告（2025）》（以下简称“报告”）。报告聚焦青少年高尔夫球人口、赛事、等级测评、高尔夫球单招，以及青少年差点五大板块，采集中国高尔夫球协会会员管理系统、积分系统、大正APP及差点系统数据编制而成。

2025年，中国高尔夫球协会在青少年高尔夫球领域推出系列举措：实施《青少年积分排名办法（2025）》，优化赛事体系；推出青少年竞赛差点指数，规范青少年技术评价；完成技能等级系列赛与青少年积分赛事级别对接；举办政策性赛事，促进赛事服务均衡发展；启动“校园迷你高尔夫”项目等。数据显示，我国青少年高尔夫球人口增速平稳，赛事数量持续增多，高等级测评证书发放量大幅增长，青少年差点推广有序进行。

我们期待本报告的发布，能够加深社会各界对青少年高尔夫球的认知，为政策制定、赛事规划、培训体系和校园推广提供数据支撑，让更多青少年从参与高尔夫球运动中收获健康、快乐和全面成长。



## 青少年高尔夫球员注册情况

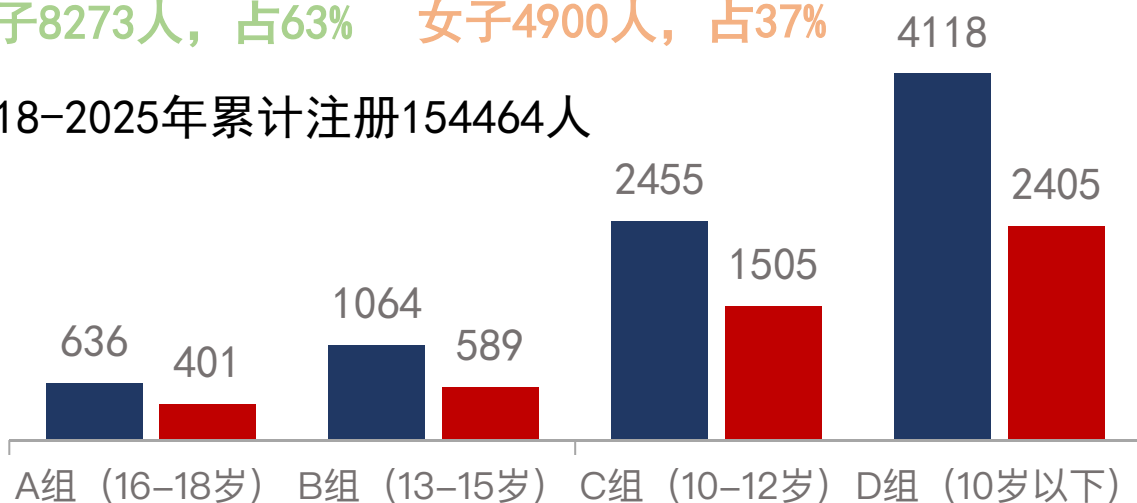
2025年青少年球员新增注册 13173 人

较2024年增长 9.3%

■ 男子 ■ 女子

男子8273人，占63% 女子4900人，占37%

2018-2025年累计注册154464人



## 中高协注册青少年运动员

2025年中高协注册青少年会员新增 1112 人

较2024年增长 14.2%

2018-2025年中高协注册青少年会员累计8925人





# 2025年青少年高尔夫球赛事数据



## 2025年全国青少年赛事数据

单位：场

# 995

全国青少年赛事

# 621

积分认证赛事

# 48

观察期赛事

# 51

国际赛事

# 275

无积分赛事

## 各级别积分赛事数量

单位：场

# 1

年度总决赛 超一级

# 6

一级一档

# 10

一级二档

# 21

一级三档

# 83

二级一档

# 123

二级二档

# 118

二级三档

# 86

三级一档

# 85

三级二档

# 6

三级三档

# 82

四级一档



# 2025年青少年赛事数据分析

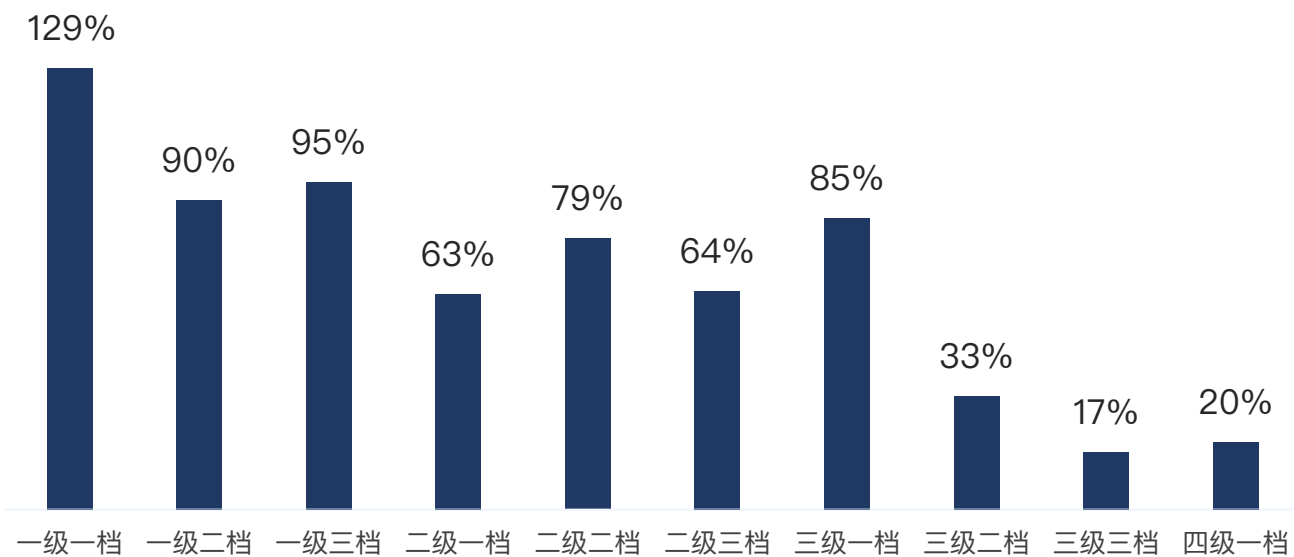


## 2025年青少年赛事举办情况

单位：场



## 2025年青少年积分赛事实际完成情况



## 青少年积分排名上榜 **1948** 人

2025年，我国青少年高尔夫球赛事举办稳中有进，赛事发布场次与完成场次均实现稳步提升。高水平赛事得到高质量完成，一级一档赛事超额完成赛事计划，一级赛事完赛率保持在90%以上。



## 2025年业余（专业类）积分排名赛事



根据赛事的主办单位、重要程度、举办历史、参赛运动员资格及水平、资金保障等因素综合考虑，排名赛事分为特殊赛事和业余5个级别。

# 35

2025年中国高尔夫球协会业余（专业类）

主办及积分认证赛事

单位：场

各级别赛事数量

## 5

一级赛事

## 5

二级赛事

## 15

三级赛事

## 3

四级赛事

## 7

五级赛事

2025年特殊赛事

单位：场

## 6

特殊赛事

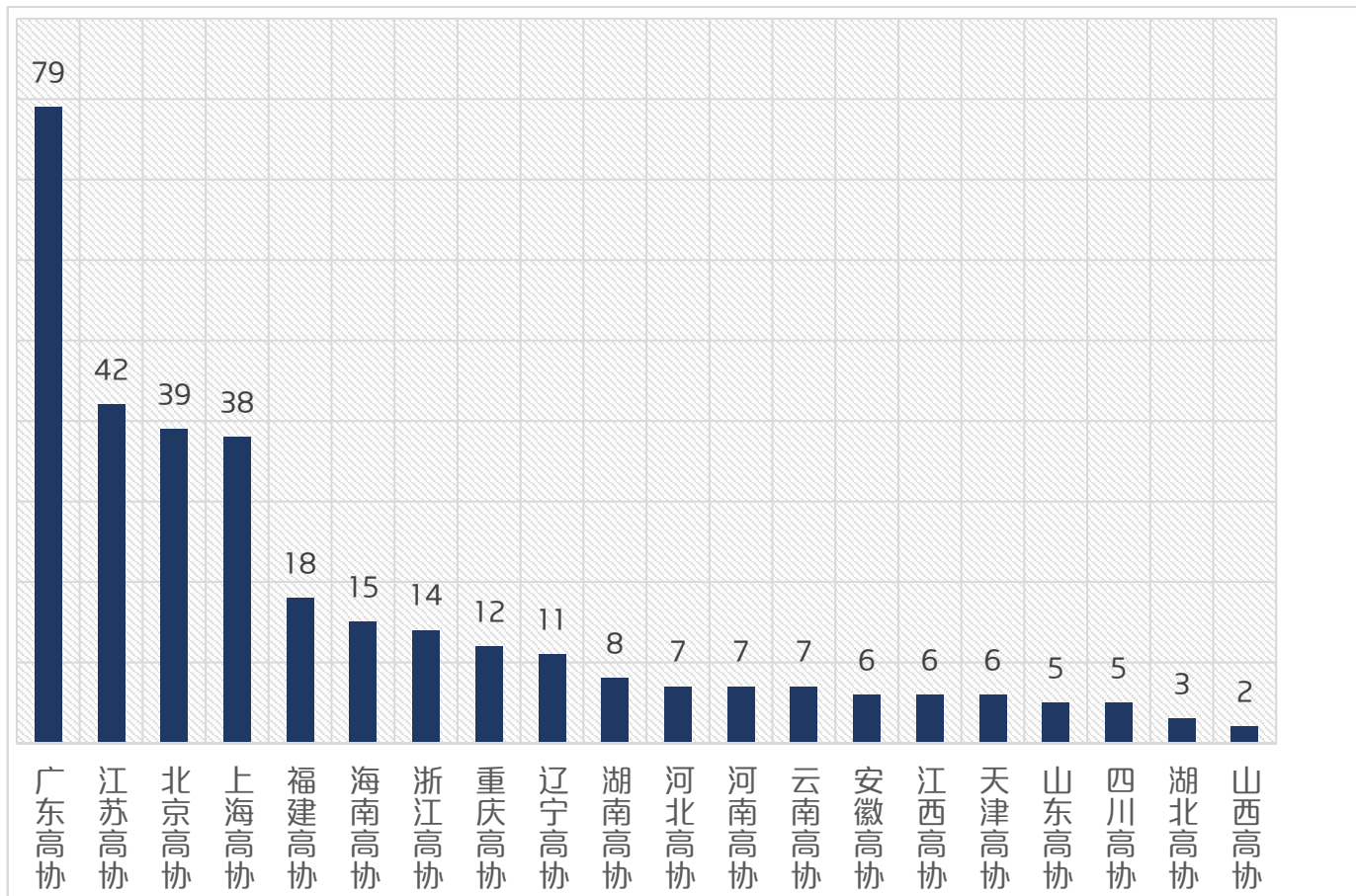
2025年度特殊赛事包含：

世界业余团体锦标赛（男子和女子）、皇后杯、亚太业余锦标赛、亚太女子业余锦标赛、全国高尔夫球锦标赛、第十五届全运会。



## 2025年各省市二至四级积分赛数量

单位：场



广东省高协赛事总数最多，达到79场。江苏、北京、上海高协以约40场的规模位居前列。其余省市高协赛事数量处于20场以下。赛事资源主要集中于东部发达省份。

为减轻赛事供给不平衡的问题，2025年开始，中高协在西南、西北、东北、中部地区举办政策性赛事，参赛运动员覆盖20个省及自治区。通过减免赛事服务费等支持手段，丰富当地的赛事活动供给，为各省市协会发展持续赋能。



# 2025年青少年赛事数据分析



## 2025年各省市二至四级积分赛数量

单位：场

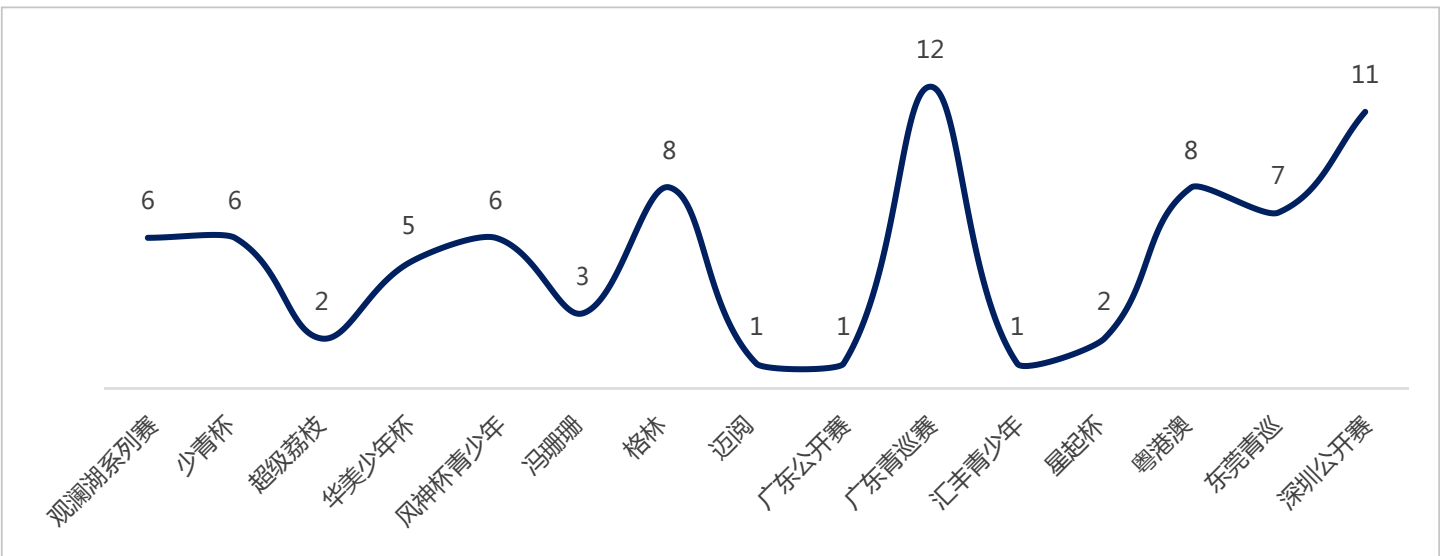
| 协会名称      | 二级        |           |           | 三级        |           |          | 四级        | 总计         |
|-----------|-----------|-----------|-----------|-----------|-----------|----------|-----------|------------|
|           | 一档        | 二档        | 三档        | 一档        | 二档        | 三档       | 一档        |            |
| 广东高协      | 7         | 15        | 44        | 13        |           |          |           | 79         |
| 江苏高协      | 1         | 8         | 2         | 11        | 19        | 1        |           | 42         |
| 北京高协      | 5         | 8         | 1         | 18        | 7         |          |           | 39         |
| 上海高协      | 3         | 7         | 8         | 14        |           |          | 6         | 38         |
| 福建高协      | 3         | 4         | 3         | 7         |           |          | 1         | 18         |
| 海南高协      | 2         | 5         | 5         |           |           |          | 3         | 15         |
| 浙江高协      | 3         | 7         | 1         |           |           |          | 3         | 14         |
| 重庆高协      | 3         | 5         | 4         |           |           |          |           | 12         |
| 辽宁高协      | 2         | 5         | 2         |           | 2         |          |           | 11         |
| 湖南高协      | 2         | 6         |           |           |           |          |           | 8          |
| 河北高协      | 2         | 4         | 1         |           |           |          |           | 7          |
| 河南高协      | 2         | 4         |           | 1         |           |          |           | 7          |
| 云南高协      | 2         | 3         |           |           |           |          | 2         | 7          |
| 安徽高协      | 4         |           | 2         |           |           |          |           | 6          |
| 江西高协      | 1         | 5         |           |           |           |          |           | 6          |
| 天津高协      | 2         | 2         | 2         |           |           |          |           | 6          |
| 山东高协      | 3         | 1         |           |           |           |          | 1         | 5          |
| 四川高协      | 2         | 3         |           |           |           |          |           | 5          |
| 湖北高协      |           |           |           | 3         |           |          |           | 3          |
| 山西高协      | 2         |           |           |           |           |          |           | 2          |
| <b>总计</b> | <b>51</b> | <b>92</b> | <b>75</b> | <b>67</b> | <b>28</b> | <b>1</b> | <b>16</b> | <b>330</b> |



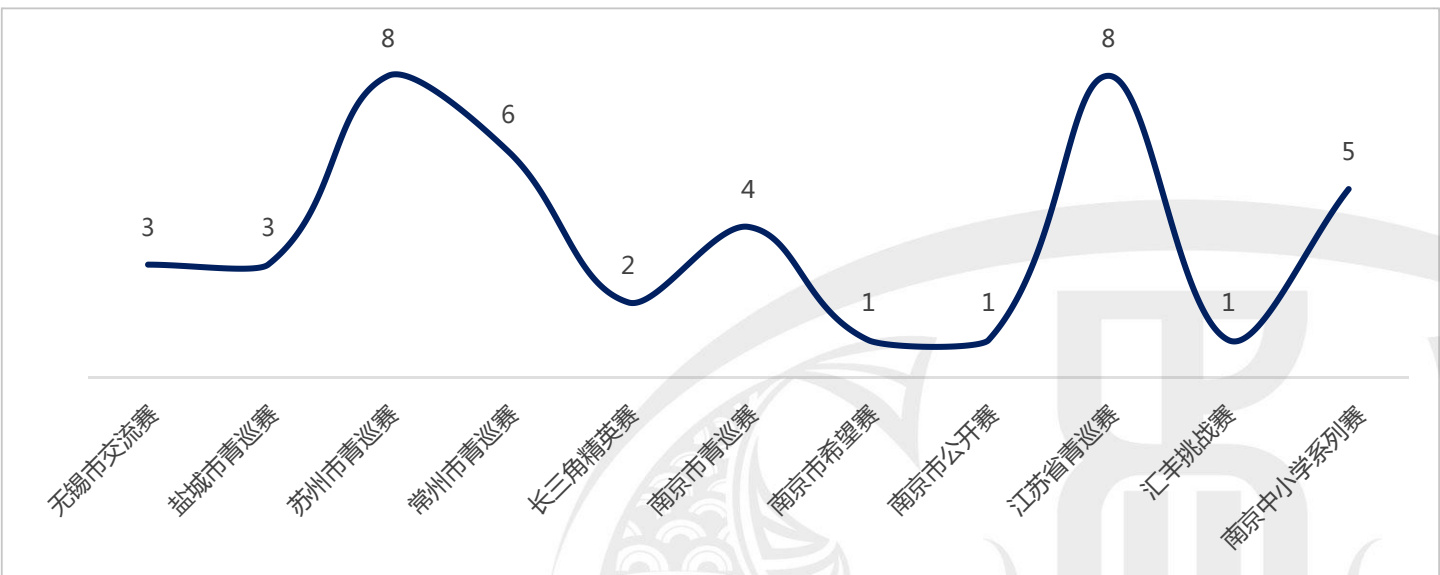
## 2025年各省市二至四级积分赛名称

单位：场

### 广东省高尔夫球协会 79场



### 江苏省高尔夫球协会 42场

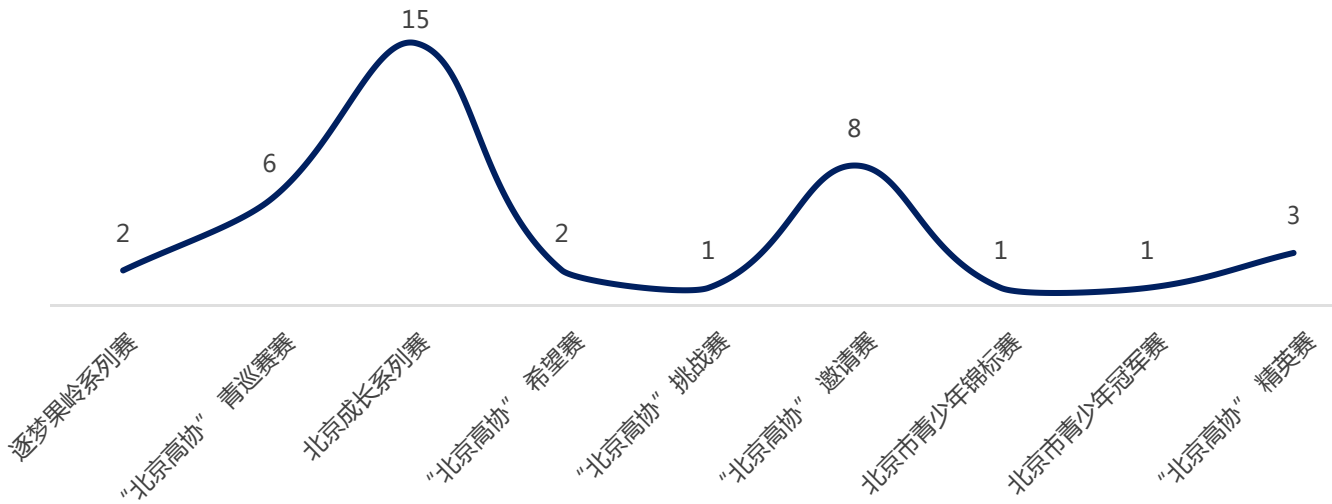




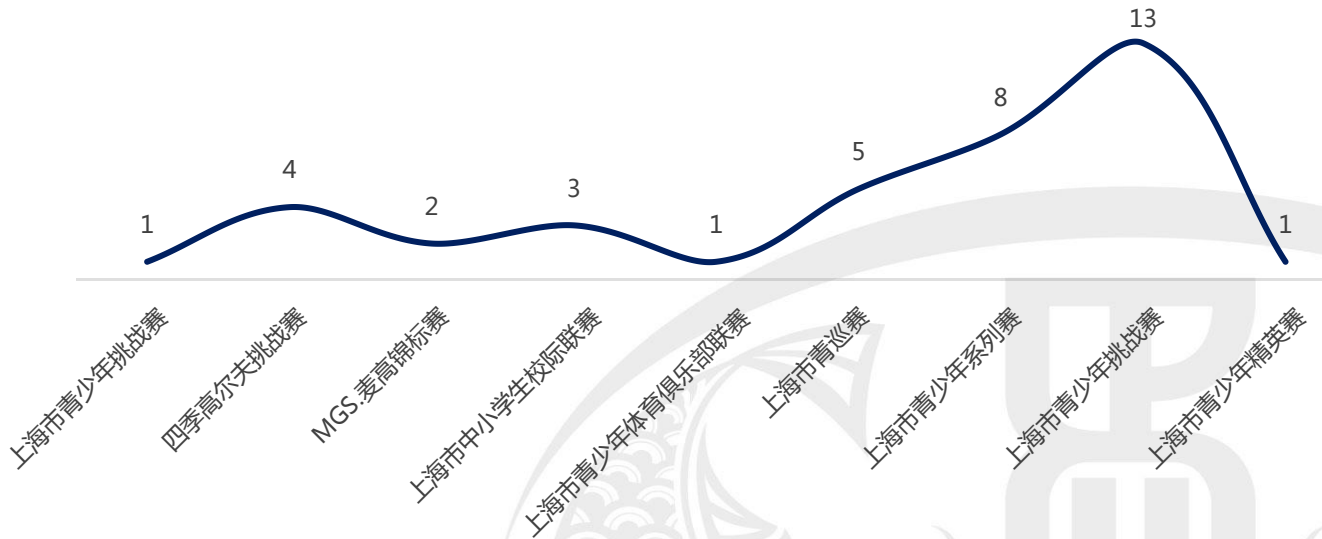
# 2025年青少年赛事数据分析



## 北京高尔夫球协会 39场

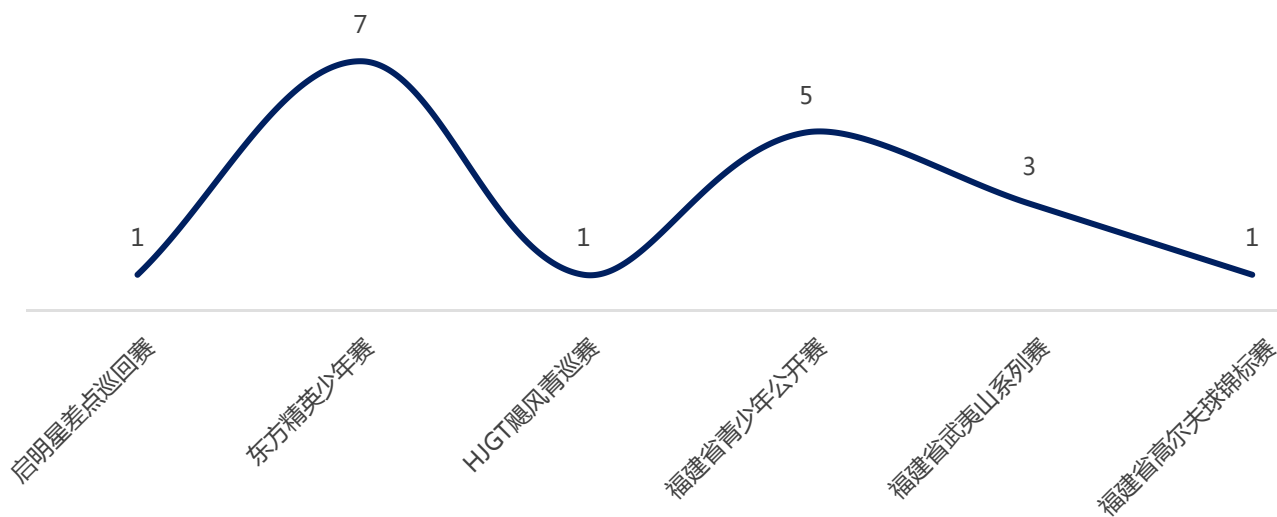


## 上海高尔夫球协会 38场






## 福建省高尔夫球协会 18场



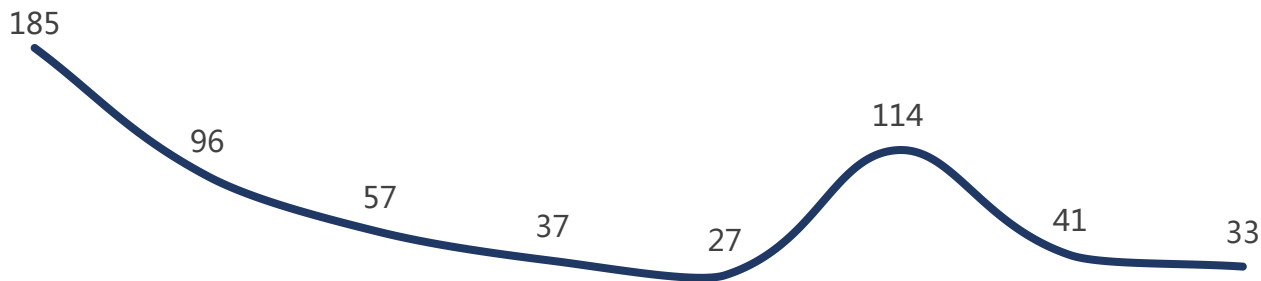
## 海南省高尔夫球协会 15场





## 2025年大正平台发布赛事省市分布

单位：场



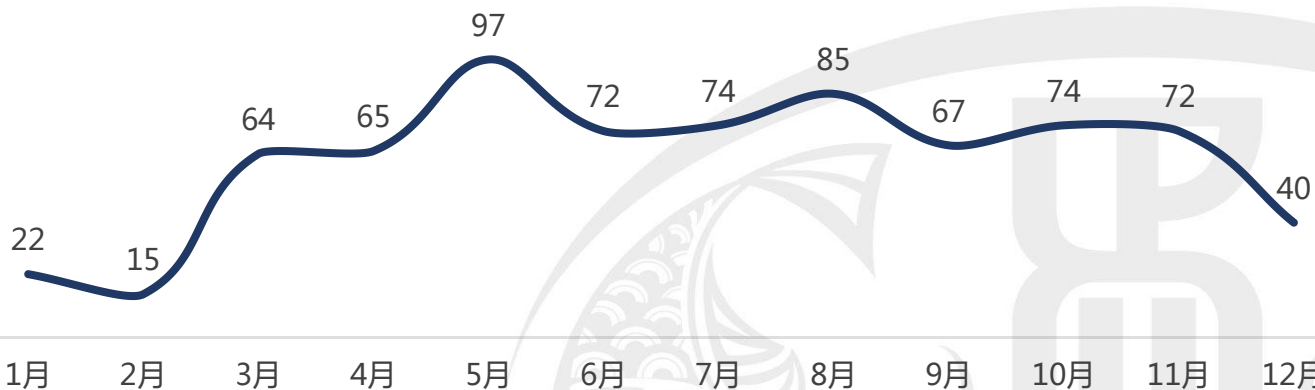
广东省      上海      江苏省      浙江省      辽宁省      北京      海南省      山东省

| 地区  | 场次  | 地区  | 场次  | 地区      | 场次 | 地区      | 场次 |
|-----|-----|-----|-----|---------|----|---------|----|
| 广东省 | 185 | 北京市 | 114 | 上海市     | 96 | 江苏省     | 57 |
| 海南省 | 41  | 浙江省 | 37  | 山东省     | 33 | 辽宁省     | 27 |
| 四川省 | 17  | 河北省 | 15  | 湖南省     | 15 | 天津市     | 14 |
| 重庆市 | 13  | 安徽省 | 12  | 福建省     | 12 | 广西壮族自治区 | 10 |
| 河南省 | 9   | 湖北省 | 9   | 云南省     | 9  | 山西省     | 4  |
| 江西省 | 2   | 陕西省 | 2   | 澳门特别行政区 | 1  |         |    |

另，还有举办地为海外的赛事13场

## 2025年大正平台每月赛事发布场次

单位：场





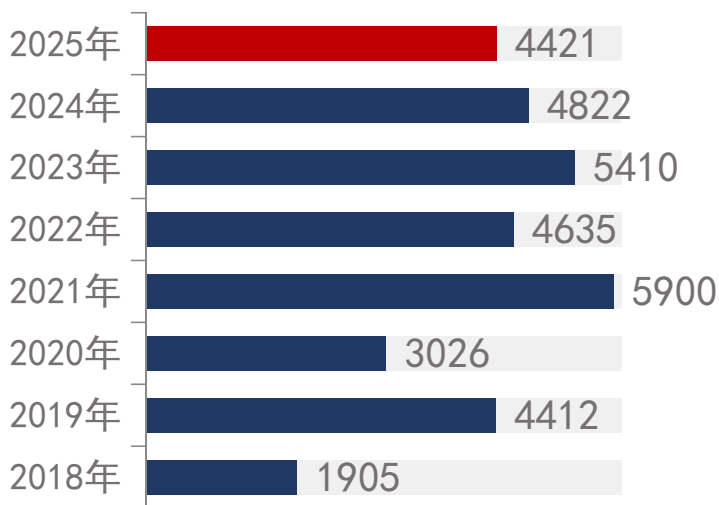
# 《青少年等级标准》测评情况



## 2018-2025年《青少年等级标准》测评对比

单位：人次

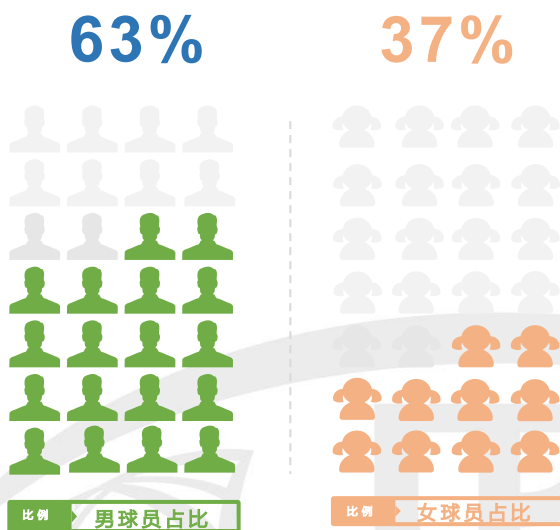
累计等级测评34531人次。  
**2025年新增测评4421人次。**  
**占累计测评人数的13%。**



## 《青少年等级标准》考生男女比例

### 参考男女比例与 青少球员男女注册 比例相符

- 八年累计等级测评34531人次
- 男性考生为21755人次
- 女性考生为12776人次



中高协在2025年推出等级系列赛，运动员通过赛事即可取得高等级证书。受赛事影响，6-7级高等级证书的发放较2024年增长58%，2025年等级承考单位数量于2024年持平。



为进一步推进中高协《青少年等级标准》的落地，提升青少年赛事整体水平，有效激发青少年球员的参赛热情，加速高水平等级证书的普及与应用，GCCT青少年高尔夫球技能等级系列赛在2025年开始，与青少年积分赛事级别对接，设立3个相互对应的赛事级别。

GCCT等级系列赛积分认证从三级贯穿到一级，这样的设置将有助于形成更加完善、系统的赛事体系，引领青少年高尔夫球运动步入更加标准化、规范化的“标准”时代。

## 2025年GCCT青少年高尔夫球技能等级系列赛举办情况

GCCT等级系列赛2025年举办5场。  
举办省市覆盖：广东、陕西、河南、山东、河北、浙江、海南



**GCCT  
一级赛**

已获等级证书球员占总参赛球员的**45%**。  
现场发放高等级证书**44**张。

**GCCT  
二级赛**

全年举办**2**场二级二档赛事。  
累计发放证书**60**张。

**GCCT  
三级赛**

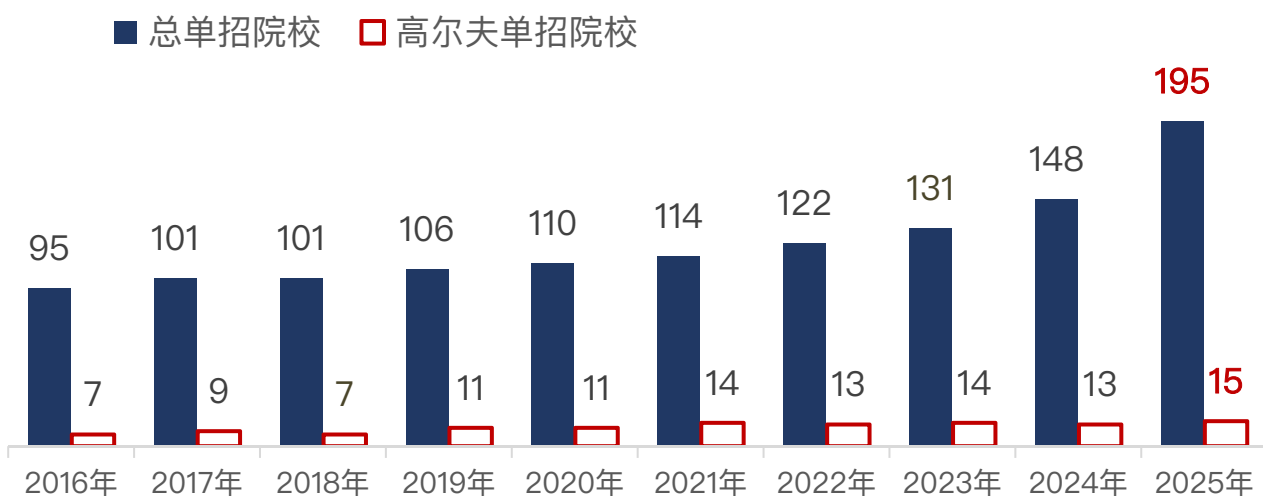
全年举办**5**场三级一档赛事。  
累计发放**54**张证书。

**承考单位**

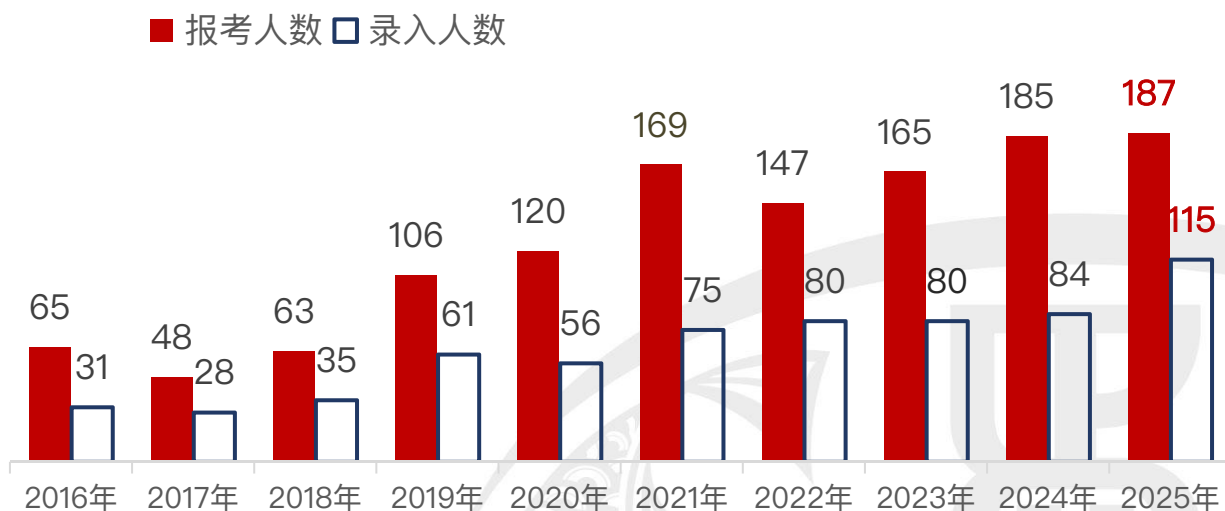
承考单位累计发证**3.4**万人次，  
已获等级证书者优先参赛。



## 历年单招院校与高尔夫球项目单招院校对比

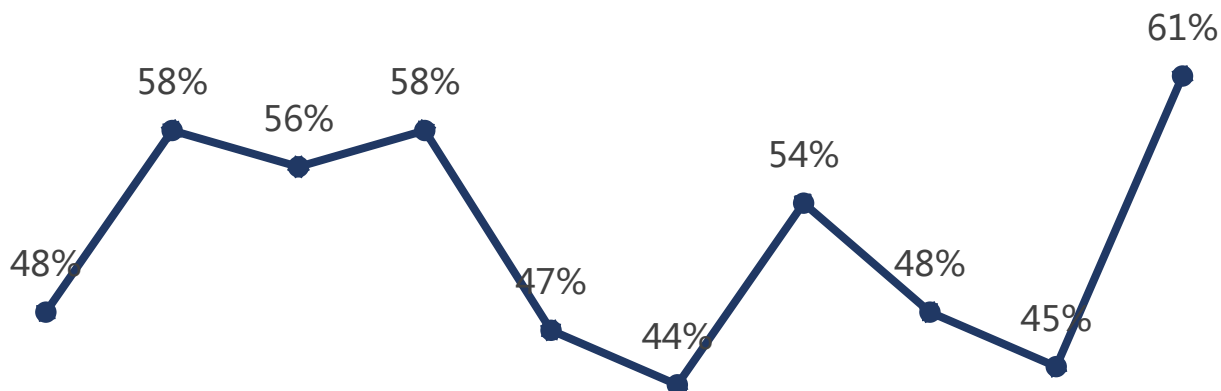


## 历年高尔夫球单招报考和录取人数对比



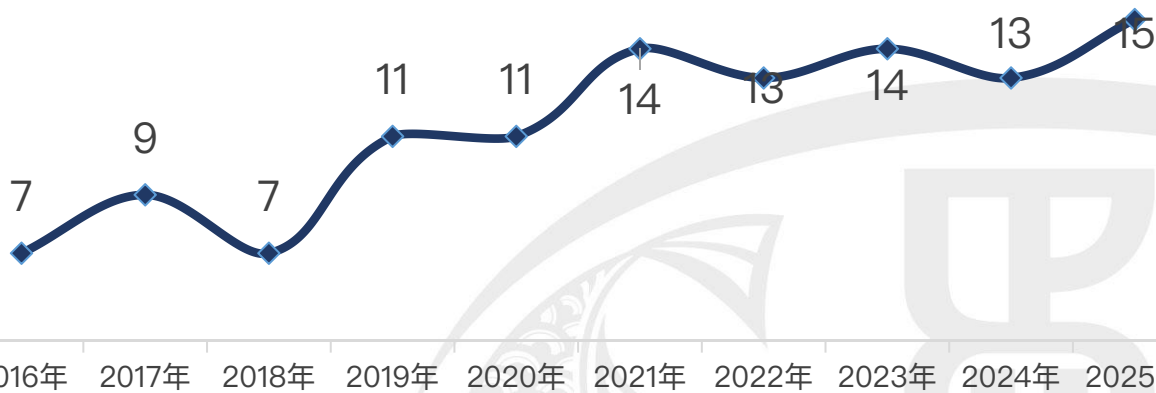


## 历年高尔夫球单招录取率分析



|     | 2016年 | 2017年 | 2018年 | 2019年 | 2020年 | 2021年 | 2022年 | 2023年 | 2024年 | 2025年 |
|-----|-------|-------|-------|-------|-------|-------|-------|-------|-------|-------|
| 录取率 | 48%   | 58%   | 56%   | 58%   | 47%   | 44%   | 54%   | 48%   | 45%   | 61%   |

## 历年高尔夫球项目单招高校数量





## 2025年高尔夫球项目单招高校

| 序号 | 高校名称   | 2025年单招 | 2024年单招 |
|----|--------|---------|---------|
| 1  | 深圳大学   | ◎       | ◎       |
| 2  | 上海体育大学 | ◎       | ◎       |
| 3  | 广州体育学院 | ◎       | ◎       |
| 4  | 南京体育学院 | ◎       | ◎       |
| 5  | 河北体育学院 | ◎       | ◎       |
| 6  | 江汉大学   | ◎       |         |
| 7  | 成都体育学院 | ◎       | ◎       |
| 8  | 武汉体育学院 | ◎       | ◎       |
| 9  | 天津体育学院 | ◎       | ◎       |
| 10 | 嘉应学院   | ◎       | ◎       |
| 11 | 北京体育大学 | ◎       | ◎       |
| 12 | 沈阳体育学院 |         | ◎       |
| 13 | 福建师范大学 | ◎       | ◎       |
| 14 | 山东体育学院 | ◎       | ◎       |
| 15 | 南昌大学   | ◎       |         |
| 16 | 吉林体育学院 | ◎       |         |

综合2025年发布数据，成都体育学院录取25人；天津体育学院一志愿录取22人，二志愿再录取2人，最终高尔夫球项目招生24人；深圳大学录取16人；广州体育学院10人；嘉应学院8人；吉林体育学院与河北体育学院5人；上海体育大学、南京体育学院均录取4人；山东体育学院一志愿录取3人，二志愿再录取3人，2025年共招收高尔夫考生6人，超过了2024年，最终实现了扩招；北京体育大学和武汉体育学院、福建师范大学则是均为2人，首次参与高尔夫球单招的南昌大学和2025年重新回归高尔夫单招的江汉大学均为1人。15所院校从报名高尔夫球项目的187名考生中录取了115人，使得最终录取率达到了61.5%，**录取人数及录取率均创造了高尔夫球项目单招的历史新高。**



## 高尔夫球项目技术等级授予人次统计

累积已授予技术等级称号共计：**4186** 人次

|       |      |
|-------|------|
| 国际健将  | 10   |
| 运动健将  | 583  |
| 一级运动员 | 1585 |
| 二级运动员 | 1567 |
| 三级运动员 | 441  |

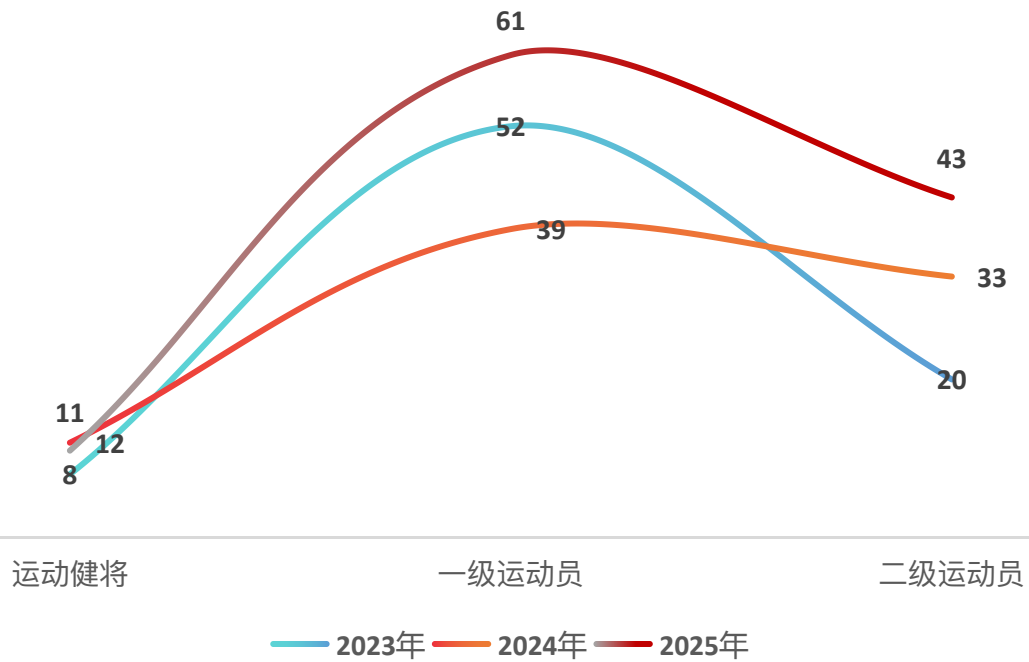
注：以上相关数据来源于国家体育总局  
时间截至2025年12月31日

## 2024年-2025年高尔夫球项目保送名单：

| 年份    | 姓名  | 性别 | 院校名称   | 运动等级 |
|-------|-----|----|--------|------|
| 2024年 | 曾莉棋 | 女  | 上海体育大学 | 运动健将 |
| 2024年 | 殷小雯 | 女  | 天津体育学院 | 运动健将 |
| 2024年 | 全扬  | 男  | 深圳大学   | 运动健将 |
| 2025年 | 丁文一 | 男  | 上海体育大学 | 运动健将 |



## 2023年-2025年录取考生技术等级分析



| 年份    | 运动健将人数 | 占比  | 一级运动员人数 | 占比  | 二级运动员人数 | 占比  |
|-------|--------|-----|---------|-----|---------|-----|
| 2023年 | 8      | 10% | 52      | 65% | 20      | 25% |
| 2024年 | 12     | 14% | 39      | 46% | 33      | 39% |
| 2025年 | 11     | 10% | 61      | 53% | 43      | 37% |



## 青少年差点球员数量

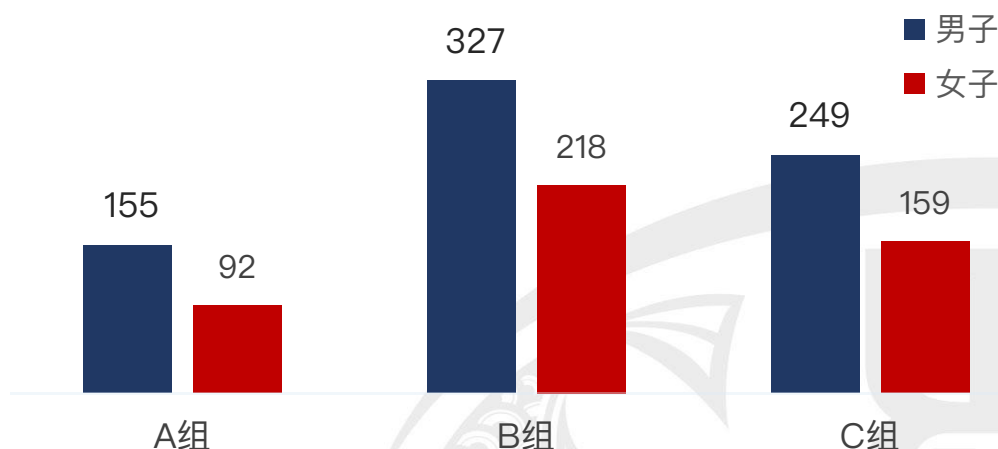
单位：人

截止2025年12月31日，在《差点高尔夫》注册的WHS（中国区）青少年差点球员（注册年龄信息小于19周岁）为**2717人**，其中拥有WHS差点指数的922人，占总注册人数的33.9%。2025年**新增注册差点球员552人**，年增长率25.5%。

## 各省市青少年差点球员分布

| 地区       | 人数  | 地区      | 人数  | 地区              | 人数  | 地区      | 人数  |
|----------|-----|---------|-----|-----------------|-----|---------|-----|
| 北京市      | 424 | 广东省     | 204 | 广西壮族自治区         | 191 | 山东省     | 166 |
| 上海市      | 117 | 河南省     | 109 | 天津市             | 80  | 辽宁省     | 72  |
| 福建省      | 67  | 江苏省     | 49  | 江西省             | 46  | 河北省     | 44  |
| 云南省      | 42  | 海南省     | 34  | 重庆市             | 31  | 浙江省     | 27  |
| 湖南省      | 25  | 香港特别行政区 | 25  | 贵州省             | 22  | 四川省     | 21  |
| 湖北省      | 14  | 陕西省     | 9   | 安徽省             | 8   | 吉林省     | 5   |
| 山西省      | 3   | 内蒙古自治区  | 3   | 黑龙江省            | 2   | 宁夏回族自治区 | 1   |
| 新疆维吾尔自治区 | 1   | 澳门特别行政区 | 1   | 注：另有874人未填写注册地区 |     |         |     |

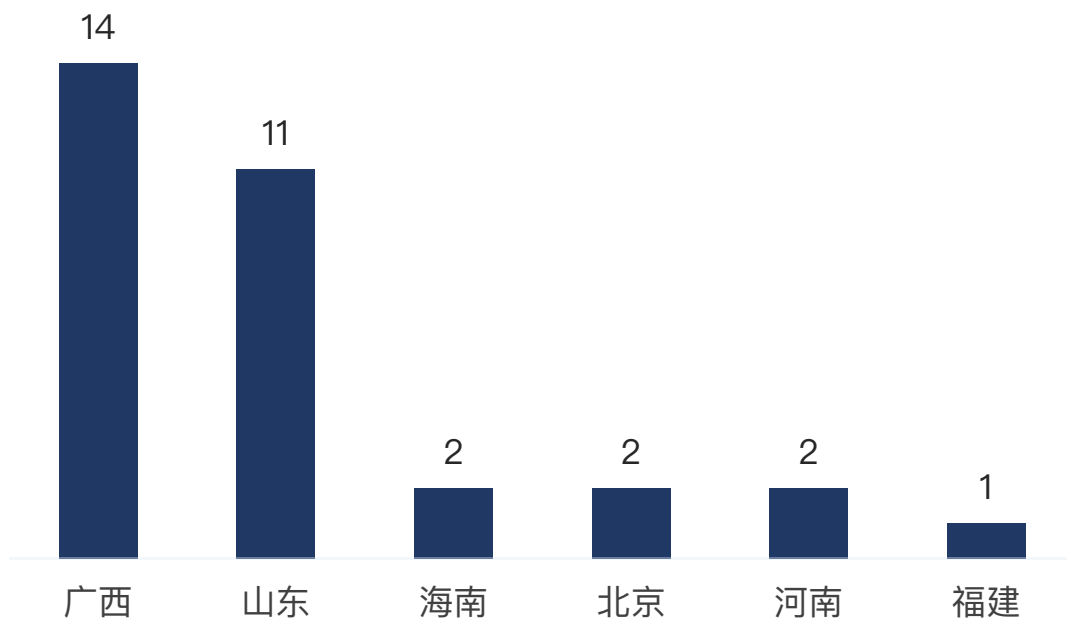
## 2025年赋予竞赛差点指数的青少年组别分布



截至2025年12月31日，中高协青少年积分排名榜上榜球员中有1200人拥有竞赛差点指数，占全部上榜球员的61.6%



## 2025年度青少年球员差点赛数量



备注：差点赛指使用《差点高尔夫》计算差点成绩数据的青少年赛



## 中国高尔夫球协会

战略宣传部: [media@cgagolf.org.cn](mailto:media@cgagolf.org.cn)

## 大正体育

赛事服务合作: [wangxq@bwvip.com](mailto:wangxq@bwvip.com)

赛事媒体合作: [zhangzihao@univsport.com](mailto:zhangzihao@univsport.com)

《青少年等级标准》合作: [dull@bwvip.com](mailto:dull@bwvip.com)

GCCT CLUB及商务合作: [GCCT@bwvip.com](mailto:GCCT@bwvip.com)



中国高尔夫协会公众号



大正体育公众号



中国高尔夫协会视频号



大正体育视频号

# 一起携手 共向未来

北京大正承平文化传播有限公司