

2026年06月01日

投资评级：看好（维持）

证券分析师

孙延
SAC: S1350524050003
sunyan01@huayuanstock.com
曾智星
SAC: S1350524120008
zengzhixing@huayuanstock.com
王惠武
SAC: S1350524060001
wanghuiwu@huayuanstock.com
张付哲
SAC: S1350525070001
zhangfuzhe@huayuanstock.com

联系人

高树根
gaoshugen@huayuanstock.com

板块表现：



航空燃油附加费下调，油运关注地缘缓和

—交通运输行业周报（2026年5月25日-2026年5月31日）

投资要点：

一、行业动态跟踪

➤ 航运船舶港口：

1) 美伊协议进入关键阶段，原油市场重新交易“风险降温”：特朗普此次不仅提出“立即开放霍尔木兹”，还明确提及解除海上封锁、恢复航运秩序，这直接触发了市场对供应风险缓解的押注。本周布伦特、WTI 油价跌幅均超 9%。与此同时，美债上涨、收益率下行，也反映出投资者正在重新评估地缘政治与美国经济前景之间的平衡关系。市场重新交易“风险降温”之下，地缘局势变数仍未消失。一方面，特朗普所称的“最终决定”尚未公布正式结果；另一方面，伊朗是否接受相关框架、国际原子能机构如何参与执行、核材料销毁与制裁安排如何落地，均存在较大不确定性。

2) 美国继续加码伊朗原油出口网络制裁，涉及 3 艘 VLCC：当地时间 5 月 28 日，美国再度升级对伊朗石油出口网络的制裁力度，16 家航运相关实体以及 8 艘船舶被列入美国财政部海外资产控制办公室（OFAC）特别指定国民（SDN）名单，其中包括 3 艘 VLCC、1 艘 LR1、1 艘 LPG 以及 3 艘油化船。近期，美国还特别警告国际航运业，不得向伊朗方面支付所谓霍尔木兹海峡“通行费”，并已对与伊朗伊斯兰革命卫队相关的“波斯湾海峡管理局”实施制裁。

3) 本周集装箱运价上涨：SCFI 综合运价指数较上周环比上涨 15.9%，至 2572 点。其中，上海-欧洲/地中海运价分别环比变化+29.9%/+16.9%；上海-美西/美东运价分别环比变化+31.5%/+23.6%；上海-东南亚运价环比上涨 3.8%。

4) 本周 VLCC 运价下降：BDTI 指数较上周环比下降 6.0%，至 2125 点。VLCC TCE 环比下降 4.1%，其中中东/西非/美湾-中国 TCE 分别环比变化-4.8%/-4.2%/-1.7%；Suezmax TCE 环比下降 7.5%；Aframax TCE 环比下降 10.7%。

5) 本周成品油轮运价下降：BCTI 指数较上周环比下降 4.7%，至 1603 点。LR1 中东-日本环比上涨 1.6%；MR-太平洋/新加坡-澳洲/大西洋分别环比变化-1.2%/-2.0%/+15.1%。

6) 本周散货船运价上涨：BDI 指数较上周环比上涨 4.1%，至 3145 点。其中，BCI/BPI/BSI/BHSI TCE 分别环比变化+8.9%/-3.2%/-0.3%/-0.2%。

7) 本周新造船价整体上涨：新造船船价指数较上周环比上涨 0.08 点，为 185.02 点；油轮/散货船/干货船/气体船船价指数较上周环比变化持平/持平/+0.28 点/持平；当月集装箱船价指数较上月环比上涨 0.54 点。

8) 本期 PDCI 上涨：2026 年 5 月 16 日至 5 月 22 日，新华·泛亚航运中国内贸集装箱运价综合指数（XH·PDCI）报 990 点，环比上涨 43 点，涨幅 4.54%；其中东北、华北、华南区域指数上涨，山东、华东、福建区域指数下跌；东北至华南、华

北至华南、华南至华北流向指数环比上涨，华南至东北流向指数环比下跌。

9) 中国港口货物吞吐量增长，集装箱吞吐量下降：2026年5月18日-2026年5月24日中国港口货物吞吐量为26020万吨，较前一周环比增长0.37%，集装箱吞吐量为635万TEU，较前一周环比下降3.41%。

➤ **快递物流：**

1) 国家邮政局召开快递员座谈交流会，强调维护快递员合法权益。国家邮政局党组书记、局长赵冲久强调要坚决贯彻落实党中央、国务院决策部署，坚持和加强党的全面领导，加强思想政治引领，畅通快递员诉求收集反馈渠道，着眼快递员群体工作生活学习中的“急难愁盼”，切实维护好快递员群体合法权益，增强凝聚服务工作实效。

2) 圆通嘉兴全球航空物流枢纽首条国际货运航线开通，预计年内还将开通十余条国际航线。根据圆通之家公众号，5月28日11时，圆通航空YG9007航班从跑道起飞，直飞孟加拉国首都达卡，圆通嘉兴全球航空物流枢纽——东方天地港首条国际货运航线开通，枢纽国际功能正式启用。截至年内，东方天地港预计还将开通十余条国际航线，连接东南亚、东北亚、美洲及欧洲重要货运枢纽，初步实现“辐射亚洲、触达欧美”的航线布局，为区域对外贸易搭建便捷的空中通道。

3) 极兔获纳入恒生指数成份股。根据极兔节拍公众号，极兔速递宣布，恒生指数有限公司于最新季度调整中，将极兔速递纳入恒生指数（HSI）成份股，标志着极兔速递正式晋身港股蓝筹行列。恒生指数有限公司宣布变动将于2026年6月5日收市后实施，并于2026年6月8日起生效。

➤ **航空机场：**

1) 6月国内燃油附加费下调。据民航资源网，国内多家航司于5月29日宣布下调6月国内航线燃油附加费。800公里（含）以下、以上每位旅客燃油附加征收标准分别调整为80、150元，较5月16日以来分别降低10、20元。

2) 端午、暑运机票预售乐观。根据航旅纵横大数据，截至5/26，端午假期国内机票预订量超93万张，同比去年略有增长；出入境航线机票预订量增长超45万张，同比去年增长约9%。截至5月26日，暑期7月的国内机票预订量超235万张，同比去年略有增长；出入境航线机票预订量超244万张，同比去年增长约9%。

➤ **公路铁路：**

1) 2026年5月18日—5月24日全国物流保通保畅运行情况。全国物流保通保畅运行数据：5月18日—5月24日，国家铁路运输货物8077.3万吨，环比下降1.48%；全国高速公路货车通行5447.4万辆，环比下降1.46%。

2) 京沪高铁将对部分动车组涨价。根据证券日报之声公众号，5月26日，京沪高铁将对时速300至350公里、200至250公里及以下的动车组列车公布票价统一上浮20%。以5月27日从北京南至上海虹桥的G633为例，二等座执行票价为643元，折扣为7.9折，推算原价约达814元。

二、核心观点

- **快递：**当前电商快递行业需求坚韧，自上而下的“反内卷”带动快递价格上涨，释放企业盈利弹性，电商快递中长期迎来良性竞争机会；顺丰、京东物流有望受益于顺周期回暖以及持续降本，业绩与估值存在双升空间；极兔有望受益于海外市场高速增长与份额提升。**建议关注：**1) **圆通速递：**份额显著增长，网络健康，智能化领先优势或二次打开；2) **中通快递：**行业长期龙头，经营稳定，分红回购创造股东回报；3) **顺丰控股：**需求坚韧增长，成本管控持续深化，在资本开支下行期股东回报不断提升；4) **极兔速递：**东南亚与新市场空间广阔且增速高，公司份额优势显著，盈利有望长期高增长；5) **申通快递：**产能与服务双升，加盟商体系改善。
- **航空：**展望后市，旅客周转量和票价增长若延续，或为油价高位带来的成本提升提供充分缓冲空间。若导致油价高位的事件性因素不复存在，航空业绩或迎来较大弹性。**建议关注南方航空、华夏航空、中国东航、海航控股、中国国航、中国民航信息网络。**
- **航运：**1、**看好原油运输**受益于原油持续增产与运力偏紧的基本面向好，“长锦因素”重塑定价逻辑，地缘变局可能持续带来情绪或基本面催化，预计2026年油运市场景气度有望大幅提升，且未来三年有望保持高位，有望开启“油运大时代”，**建议关注招商轮船、中远海能、招商南油；**2、**看好散运市场复苏**，环保法规对老旧船队运营的限制推动有效运力持续出清，叠加澳洲、巴西、西非铁矿持续增产与未来美联储降息后期对全球大宗商品需求的催化，预计散运市场将持续复苏，有望进入“散运新周期”。**建议关注招商轮船（油散共振）、海通发展、海航科技、国航远洋。**3、**看好亚洲内集运需求中长期成长性**，全球供应链多元化是核心，美国关税刺激是催化剂。同时，集运小船运力青黄不接，有限新船难以满足存量替代和需求增量，市场景气度有望持续。**建议关注海丰国际、中谷物流、锦江航运。**
- **船舶：**船舶绿色更新大周期尚在前期，航运景气度+绿色更新进度是需求核心驱动。造船产能在经过十余年行业低谷出清后持续紧张，船厂订单饱满。2025Q4以来，油运高景气度开始向造船订单传导，新造船价开始企稳回升。展望后市，制约新造船市场活动的三重因素有望缓解或向好：油散市场景气度有望提升、全球脱碳法规持续推进、地缘事件影响缓和。同时，造船企业预计将进入利润兑现期。**建议关注中国船舶、中船防务、中国动力、松发股份（恒力重工）。**
- **供应链物流：**1、**深圳国际：**华南物流园转型升级提供业绩弹性，高分红下有望迎来价值重估。2、**化工物流：**市场空间较大，行业准入壁垒持续趋严，存在整合机会。化工需求改善下，龙头具备较大盈利弹性。关注：1) **密尔克卫：**物贸一体化的商业模式具备较强成长性；2) **兴通股份：**商业模式清晰，运力持续扩张下业绩确定性较强。
- **港口：****供应链陆海枢纽，格局趋稳重视红利。**港口作为交通运输基础设施，经营模式稳定，现金流强劲。随着行业资本支出增速放缓，建议重点关注板块红利属性和枢纽港成长性，建议关注招商港口、唐山港、青岛港、北部湾港。
- **风险提示。**1) 宏观经济下滑风险，将会对交运整体需求造成较大影响。2) 快递行业价格竞争超出市场预期。3) 油价、人力成本持续上升风险。运输、人工成本作为交通运输行业的主要成本，可能面临油价上升、人工成本大幅攀升的风险。

内容目录

1. 市场回顾	7
1.1. A股板块指数回顾	7
2. 子行业数据跟踪	8
2.1. 快递物流	8
2.2. 航运船舶	10
2.3. 航空机场	11
2.4. 公路铁路	13
2.5. 港口	14
3. 风险提示	14

图表目录

图表 1: 中信交运行业指数与其他行业指数对比	7
图表 2: 上证综指、交运子板块行业指数	7
图表 3: 社会消费品零售总额累计值及累计同比	8
图表 4: 实物网购规模累计值及累计同比	8
图表 5: 快递业务量及增速	8
图表 6: 快递业务收入及增速	8
图表 7: 圆通快递业务量及增速	9
图表 8: 圆通单票收入及增速	9
图表 9: 申通快递业务量及增速	9
图表 10: 申通单票收入及增速	9
图表 11: 顺丰快递业务量及增速	9
图表 12: 顺丰单票收入及增速	9
图表 13: 韵达快递业务量及增速	10
图表 14: 韵达单票收入及增速	10
图表 15: 克拉克森综合运价走势	10
图表 16: 克拉克森新造船价走势	10
图表 17: 原油运输指数 (BDTI) 指数走势	11
图表 18: 成品油运输指数 (BCTI) 指数走势	11
图表 19: 波罗的海干散货指数 (BDI) 走势	11
图表 20: 中国出口集装箱运价指数 (CCFI) 走势	11
图表 21: 民航客运量及增速	12
图表 22: 民航货邮运输量及增速	12
图表 23: 三大航整体 ASK、RPK、客座率走势	12
图表 24: 南航、国航、东航客座率 (%)	12
图表 25: 春秋、吉祥客座率 (%)	12
图表 26: 上海机场、白云机场、深圳机场、厦门空港飞机起降架次同比	13
图表 27: 上海机场、白云机场、深圳机场、厦门空港货邮吞吐量同比	13
图表 28: 公路客运量及同比增速	14
图表 29: 公路货运量及同比增速	14
图表 30: 铁路客运量及同比增速	14

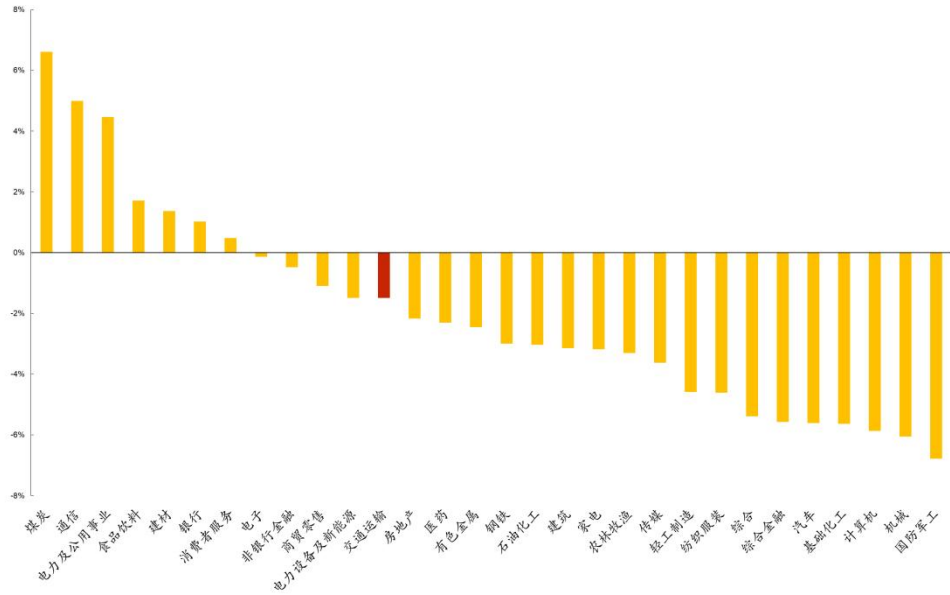
图表 31: 铁路货运量及同比增速	14
图表 32: 中国港口货物吞吐量走势	14
图表 33: 中国港口集装箱吞吐量走势	14

1. 市场回顾

2026年5月25日至2026年5月29日，上证综合指数环比下降1.08%，A股交运指数环比下降1.49%，跑输上证指数0.42pcts。交运各板块中航空(+2.98%)、公路(+1.12%)、铁路(+0.83%)、港口(+0.20%)、机场(-0.15%)、快递(-0.43%)、物流综合(-2.19%)、航运(-7.85%)。

1.1. A股板块指数回顾

图表1：中信交运行业指数与其他行业指数对比



资料来源：Wind，华源证券研究所 注：数据截至2026年5月29日

图表2：上证综指、交运子板块行业指数

行业	本周	上周	周变化	年初至今涨幅	市盈率 (TTM)	市净率 (MRQ)
上证综合指数	4,068.57	4,112.90	-1.08%	2.51%	13.73	1.44
交通运输	1,989.55	2,019.75	-1.49%	-5.49%	13.61	1.37
航空	1,448.58	1,406.71	2.98%	-23.84%	29.86	3.87
公路	4,566.31	4,515.65	1.12%	0.60%	14.41	1.26
铁路	2,442.59	2,422.40	0.83%	-1.76%	19.24	1.05
港口	1,766.90	1,763.44	0.20%	2.49%	12.68	0.99
机场	2,210.99	2,214.24	-0.15%	-26.30%	37.95	1.65
快递	913.82	917.74	-0.43%	-0.73%	14.79	1.68
物流综合	1,500.65	1,534.18	-2.19%	-7.14%	17.00	1.27
航运	3,172.10	3,442.29	-7.85%	13.35%	7.17	1.19

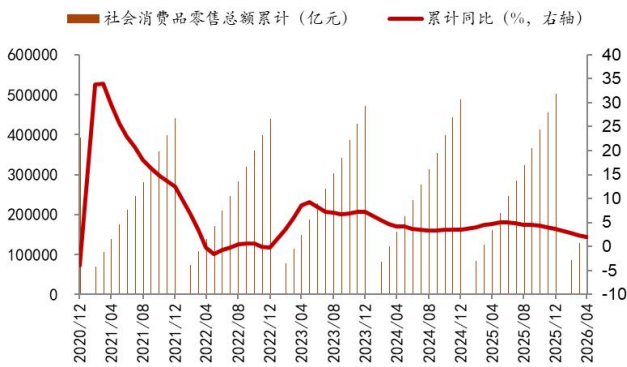
资料来源：Wind，华源证券研究所

2. 子行业数据跟踪

2.1. 快递物流

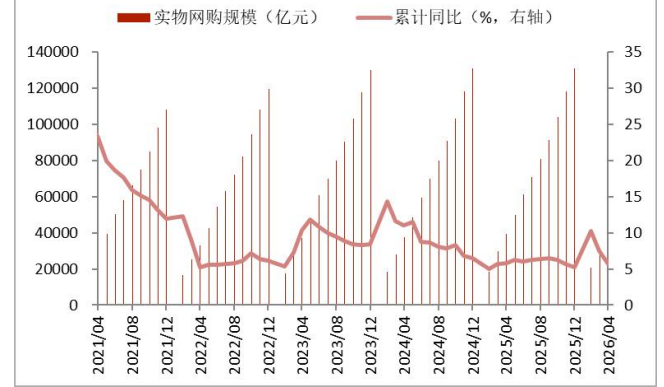
据国家统计局数据，2026年4月社零数据为37247亿元，同比增长0.2%；实物商品网上零售额为9570.8亿元，同比增长0.16%；2026年4月，全国快递服务企业业务量完成168.4亿件，同比增长3.2%；业务收入完成1289.1亿元，同比增长6.3%。

图表3：社会消费品零售总额累计值及累计同比



资料来源：Wind，华源证券研究所

图表4：实物网购规模累计值及累计同比



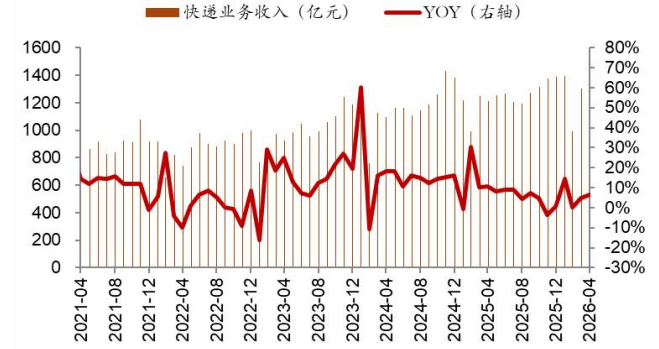
资料来源：Wind，华源证券研究所

图表5：快递业务量及增速



资料来源：Wind，华源证券研究所

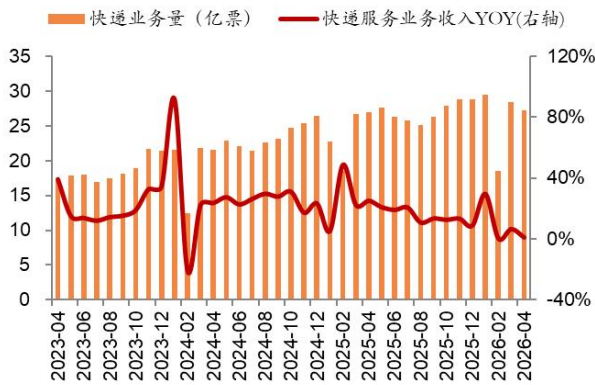
图表6：快递业务收入及增速



资料来源：Wind，华源证券研究所

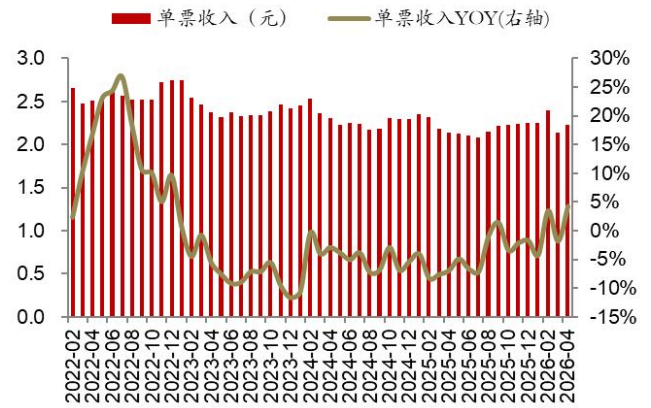
2026年4月，圆通完成业务量27.26亿票，同比增长1.22%；快递产品单票收入2.23元，同比增长4.21%。申通完成业务量23.79亿票，同比增长13.69%；快递服务单票收入2.26元，同比增长14.72%。顺丰完成业务量12.95亿票，同比下降3.00%；快递服务单票收入14.20元，同比增长5.26%。韵达完成业务量20.84亿票，同比下降4.14%；快递服务单票收入2.11元，同比增长10.47%。

图表 7：圆通快递业务量及增速



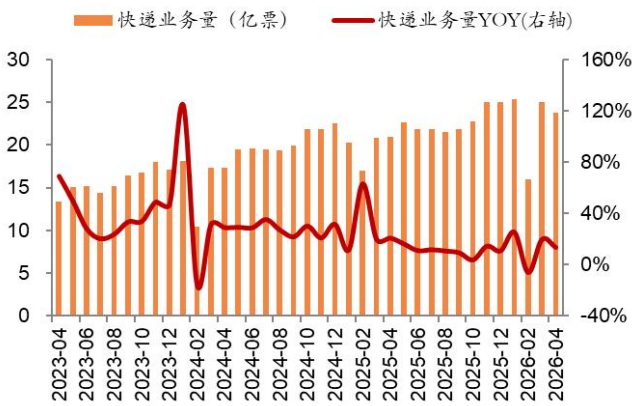
资料来源：Wind，华源证券研究所

图表 8：圆通单票收入及增速



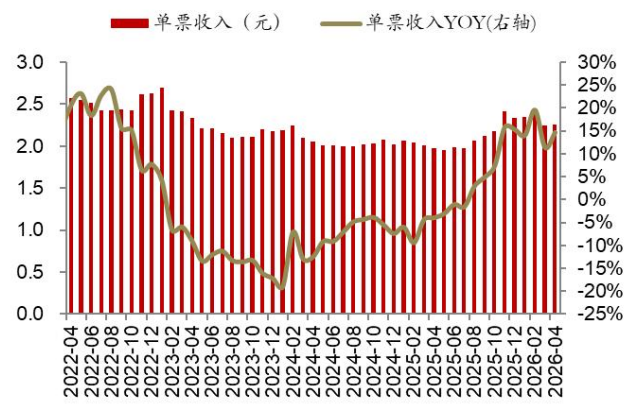
资料来源：Wind，华源证券研究所

图表 9：申通快递业务量及增速



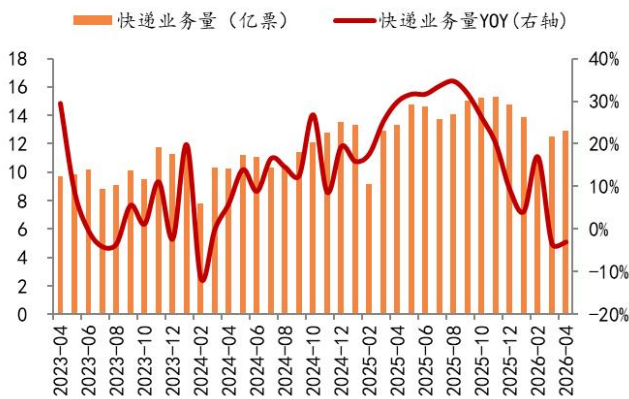
资料来源：Wind，华源证券研究所

图表 10：申通单票收入及增速



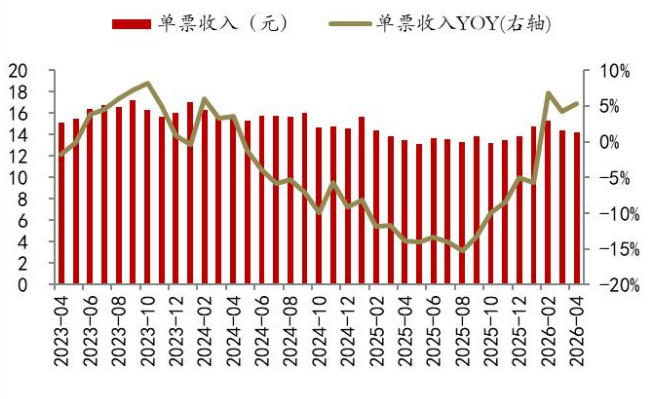
资料来源：Wind，华源证券研究所

图表 11：顺丰快递业务量及增速



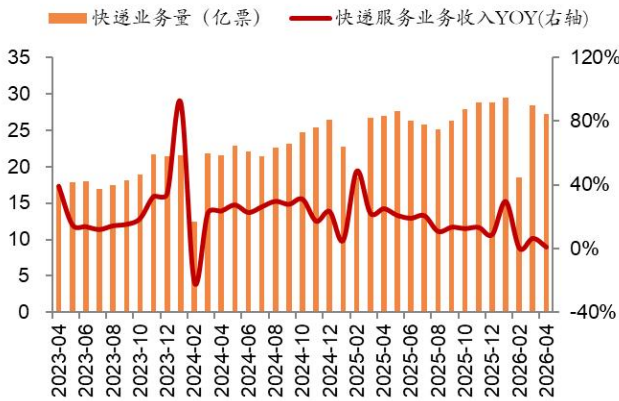
资料来源：Wind，华源证券研究所

图表 12：顺丰单票收入及增速



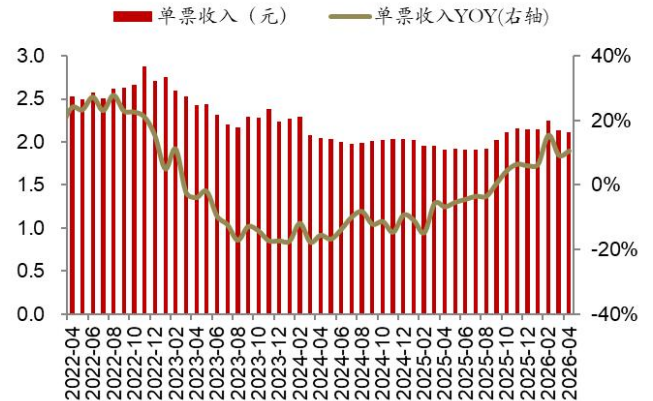
资料来源：Wind，华源证券研究所

图表 13: 韵达快递业务量及增速



资料来源: Wind, 华源证券研究所

图表 14: 韵达单票收入及增速



资料来源: Wind, 华源证券研究所

2.2. 航运船舶

截至2026年5月29日,本周克拉克森综合运价为37056美元/日,较上周环比下降1.86%,克拉克森新造船指数为185.02点,较上周环比增长0.08点。

截至2026年5月29日,本周原油运输指数(BDTI)为2125点,较上周环比下降6.05%,成品油运输指数(BCTI)为1603点,较上周环比下降4.73%,BDI指数为3145点,较上周环比增长4.10%;CCFI指数为1366.76点,较上周环比增长3.75%。

图表 15: 克拉克森综合运价走势



资料来源: Clarkson, 华源证券研究所

图表 16: 克拉克森新造船价走势



资料来源: Clarkson, 华源证券研究所

图表 17: 原油运输指数 (BDTI) 指数走势



资料来源: Clarkson, 华源证券研究所

图表 18: 成品油运输指数 (BCTI) 指数走势



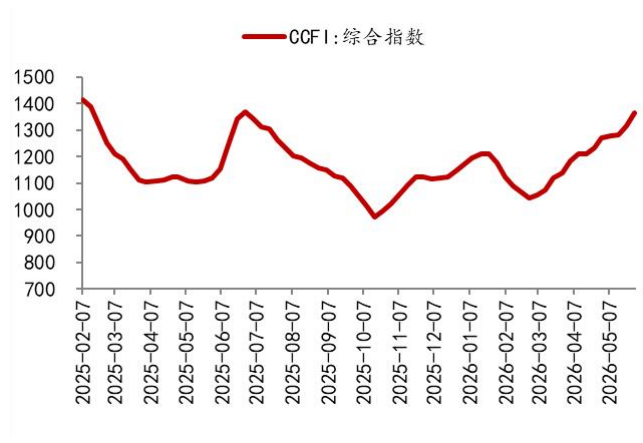
资料来源: Clarkson, 华源证券研究所

图表 19: 波罗的海干散货指数 (BDI) 走势



资料来源: Clarkson, 华源证券研究所

图表 20: 中国出口集装箱运价指数 (CCFI) 走势

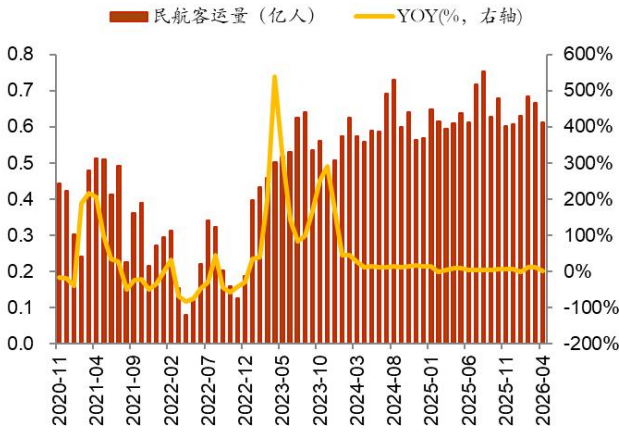


资料来源: Clarkson, 华源证券研究所

2.3. 航空机场

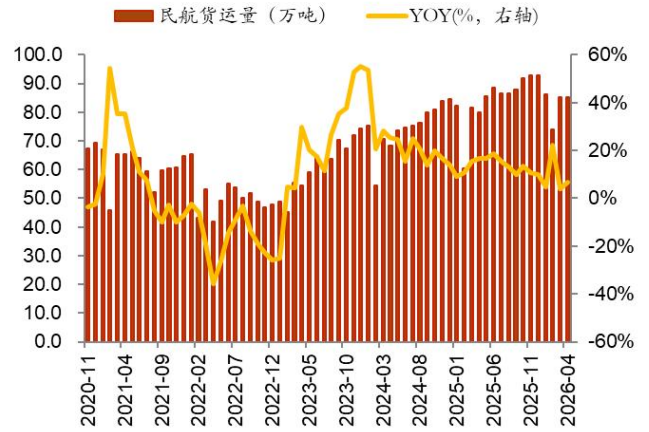
2026 年 4 月份, 民航完成旅客运输量约 0.61 亿人次, 同比增长 0.4%。完成货邮运输量 85.40 万吨, 同比增长 6.9%。

图表 21: 民航客运量及增速



资料来源: Wind, 华源证券研究所

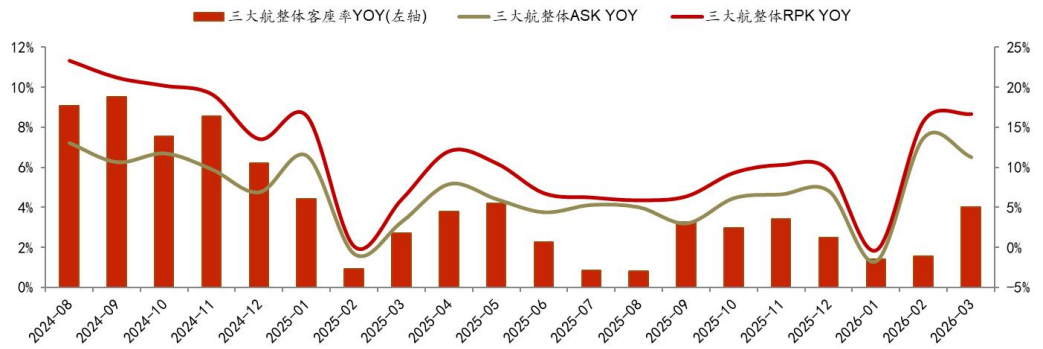
图表 22: 民航货邮运输量及增速



资料来源: Wind, 华源证券研究所

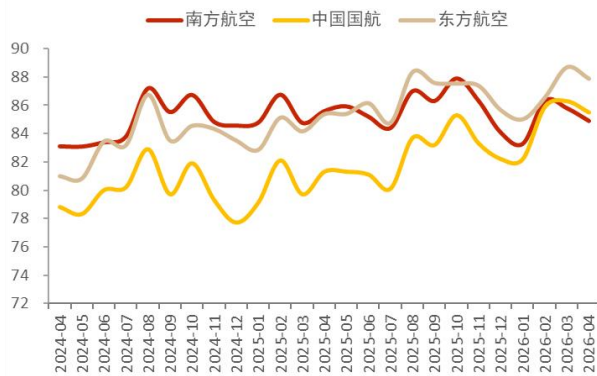
2026 年 4 月, 三大航整体客座率为 85.99%, 较 2026 年 3 月的 86.82% 下降 0.82pcts, 春秋航空以 92.72% 的客座率持续领跑行业。

图表 23: 三大航整体 ASK、RPK、客座率走势



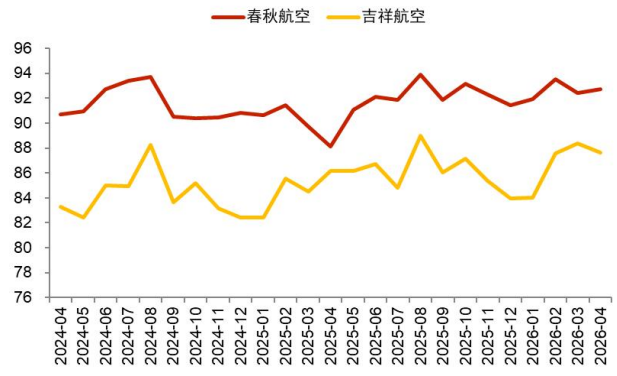
资料来源: Wind, 华源证券研究所

图表 24: 南航、国航、东航客座率 (%)



资料来源: Wind, 华源证券研究所

图表 25: 春秋、吉祥客座率 (%)

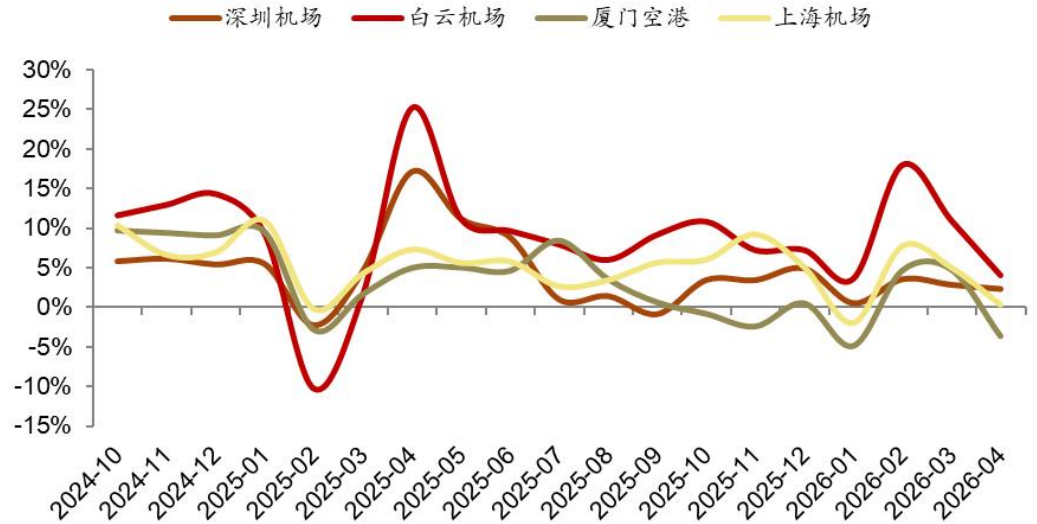


资料来源: Wind, 华源证券研究所

2026 年 4 月份, 厦门空港飞机起降同比-3.60%, 旅客吞吐量同比-3.07%, 货邮吞吐量同比-6.98%。深圳机场飞机起降同比+ 2.31%, 旅客吞吐量同比+ 2.72%, 货邮吞吐量同比+

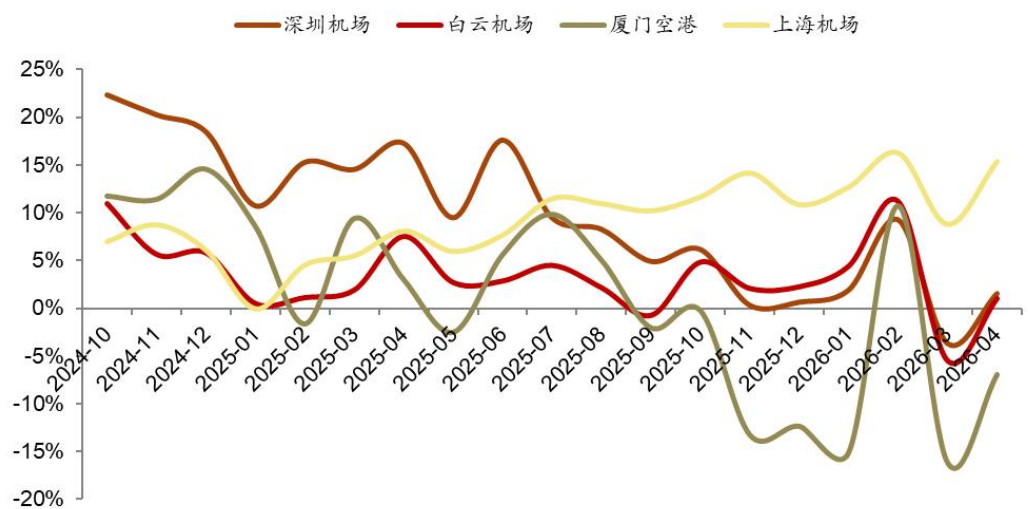
1.56%。上海机场飞机起降同比+ 0.38%，旅客吞吐量同比+ 3.14%，货邮吞吐量同比+ 15.39%。
白云机场飞机起降同比+4.01%，旅客吞吐量同比+6.94%，货邮吞吐量同比+1.00%。

图表 26：上海机场、白云机场、深圳机场、厦门空港飞机起降架次同比



资料来源：Wind，华源证券研究所

图表 27：上海机场、白云机场、深圳机场、厦门空港货邮吞吐量同比

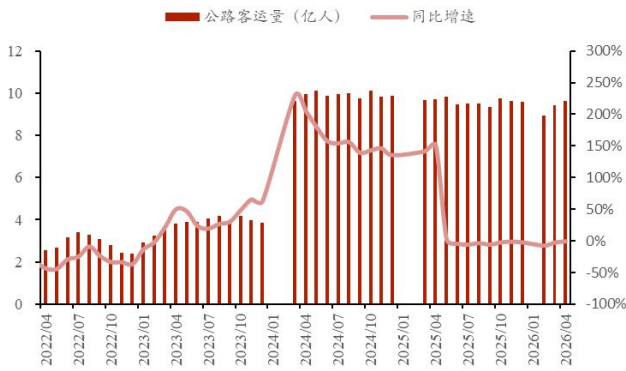


资料来源：Wind，华源证券研究所

2.4. 公路铁路

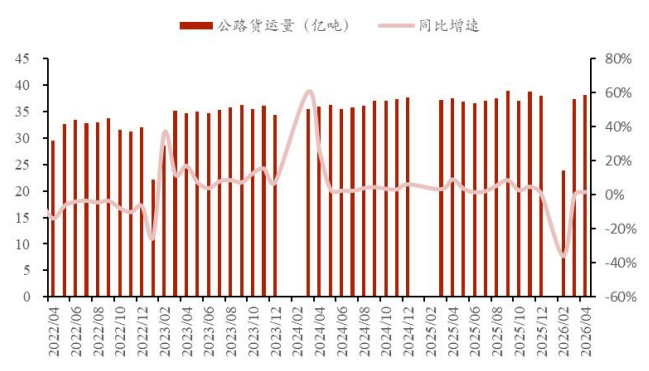
2026 年 4 月公路客运量为 9.61 亿人，同比-0.90%；货运量为 38.08 亿吨，同比+1.66%。
2026 年 4 月铁路客运量为 4.22 亿人，同比+10.50%；货运量为 4.46 亿吨，同比+4.32%。

图表 28：公路客运量及同比增速



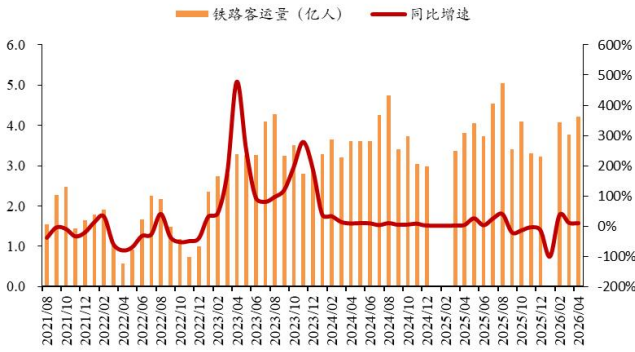
资料来源：Wind，华源证券研究所

图表 29：公路货运量及同比增速



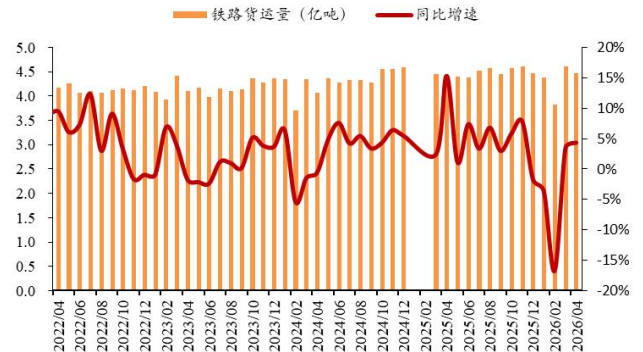
资料来源：Wind，华源证券研究所

图表 30：铁路客运量及同比增速



资料来源：Wind，华源证券研究所

图表 31：铁路货运量及同比增速

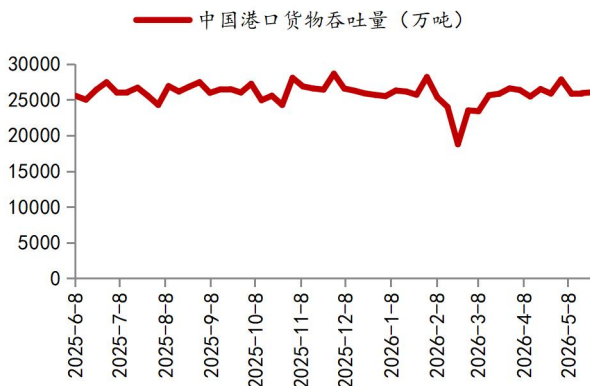


资料来源：Wind，华源证券研究所

2.5. 港口

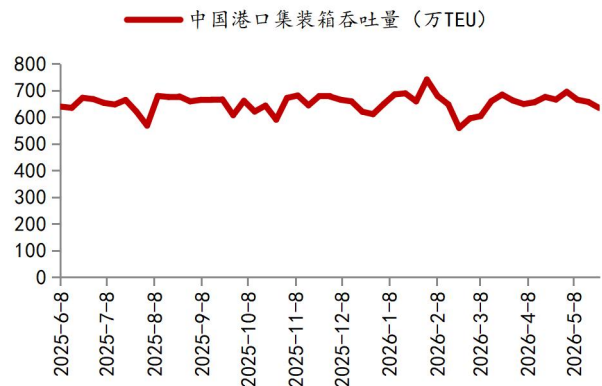
2026 年 5 月 18 日-2026 年 5 月 24 日中国港口货物吞吐量为 26020 万吨，较前一周环比增长 0.37%，集装箱吞吐量为 635 万 TEU，较前一周环比下降 3.41%。

图表 32：中国港口货物吞吐量走势



资料来源：Wind，华源证券研究所

图表 33：中国港口集装箱吞吐量走势



资料来源：Wind，华源证券研究所

3. 风险提示

- 1) 宏观经济下滑风险，将会对交运整体需求造成较大影响。
- 2) 快递行业价格竞争超出市场预期。目前快递行业价格战总体可控，但并不排除大规模价格战，侵蚀上市公司利润的可能。
- 3) 油价、人力成本持续上升风险。运输、人工成本作为交通运输行业的主要成本，可能面临油价上升、人工成本大幅攀升的风险。

证券分析师声明

本报告署名分析师在此声明，本人具有中国证券业协会授予的证券投资咨询执业资格并注册为证券分析师，本报告表述的所有观点均准确反映了本人对标的证券和发行人的个人看法。本人以勤勉的职业态度，专业审慎的研究方法，使用合法合规的信息，独立、客观的出具此报告，本人所得报酬的任何部分不曾与、不与、也不将会与本报告中的具体投资意见或观点有直接或间接联系。

一般声明

华源证券股份有限公司（以下简称“本公司”）具有中国证监会许可的证券投资咨询业务资格。

本报告是机密文件，仅供本公司的客户使用。本公司不会因接收人收到本报告而视其为本公司客户。本报告是基于本公司认为可靠的已公开信息撰写，但本公司不保证该等信息的准确性或完整性。本报告所载的资料、工具、意见及推测等只提供给客户作参考之用，并非作为或被视为出售或购买证券或其他投资标的的邀请或向人作出邀请。该等信息、意见并未考虑到获取本报告人员的具体投资目的、财务状况以及特定需求，在任何时候均不构成对任何人的个人推荐。客户应对本报告中的信息和意见进行独立评估，并应同时考量各自的投资目的、财务状况和特殊需求，必要时就法律、商业、财务、税收等方面咨询专家的意见。对依据或使用本报告所造成的一切后果，本公司及/或其关联人员均不承担任何法律责任。任何形式的分享证券投资收益或者分担证券投资损失的书面或口头承诺均为无效。

本报告所载的意见、评估及推测仅反映本公司于发布本报告当日的观点和判断，在不同时期，本公司可发出与本报告所载意见、评估及推测不一致的报告。本报告所指的证券或投资标的的价格、价值及投资收入可能会波动。除非另行说明，本报告中所引用的关于业绩的数据代表过往表现，过往的业绩表现不应作为日后回报的预示。本公司不承诺也不保证任何预示的回报会得以实现，分析中所做的预测可能是基于相应的假设，任何假设的变化可能会显著影响所预测的回报。本公司不保证本报告所含信息保持在最新状态。本公司对本报告所含信息可在不发出通知的情形下做出修改，投资者应当自行关注相应的更新或修改。

本报告的版权归本公司所有，属于非公开资料。本公司对本报告保留一切权利。未经本公司事先书面授权，本报告的任何部分均不得以任何方式修改、复制或再次分发给任何其他人，或以任何侵犯本公司版权的其他方式使用。如征得本公司许可进行引用、刊发的，需在允许的范围内使用，并注明出处为“华源证券研究所”，且不得对本报告进行任何有悖原意的引用、删节和修改。本公司保留追究相关责任的权利。所有本报告中使用的商标、服务标记及标记均为本公司的商标、服务标记及标记。

本公司销售人员、交易人员以及其他专业人员可能会依据不同的假设和标准，采用不同的分析方法而口头或书面发表与本报告意见及建议不一致的市场评论或交易观点，本公司没有就此意见及建议向报告所有接收者进行更新的义务。本公司的资产管理部门、自营部门以及其他投资业务部门可能独立做出与本报告中的意见或建议不一致的投资决策。

信息披露声明

在法律许可的情况下，本公司可能会持有本报告中提及公司所发行的证券并进行交易，也可能为这些公司提供或争取提供投资银行、财务顾问和金融产品等各种金融服务。本公司将会在知晓范围内依法合规的履行信息披露义务。因此，投资者应当考虑到本公司及/或其相关人员可能存在影响本报告观点客观性的潜在利益冲突，投资者请勿将本报告视为投资或其他决定的唯一参考依据。

投资评级说明

证券的投资评级：以报告日后的6个月内，证券相对于同期市场基准指数的涨跌幅为标准，定义如下：

买入：相对同期市场基准指数涨跌幅在20%以上；

增持：相对同期市场基准指数涨跌幅在5%~20%之间；

中性：相对同期市场基准指数涨跌幅在-5%~+5%之间；

减持：相对同期市场基准指数涨跌幅低于-5%及以下。

无：由于我们无法获取必要的资料，或者公司面临无法预见结果的重大不确定性事件，或者其他原因，致使我们无法给出明确的投资评级。

行业的投资评级：以报告日后的6个月内，行业股票指数相对于同期市场基准指数的涨跌幅为标准，定义如下：

看好：行业股票指数超越同期市场基准指数；

中性：行业股票指数与同期市场基准指数基本持平；

看淡：行业股票指数弱于同期市场基准指数。

我们在此提醒您，不同证券研究机构采用不同的评级术语及评级标准。我们采用的是相对评级体系，表示投资的相对比重建议；

投资者买入或者卖出证券的决定取决于个人的实际情况，比如当前的持仓结构以及其他需要考虑的因素。投资者应阅读整篇报告，以获取比较完整的观点与信息，不应仅仅依靠投资评级来推断结论。

本报告采用的基准指数：A股市场基准为沪深300指数，香港市场基准为恒生中国企业指数（HSCEI），美国市场基准为标普500指数或者纳斯达克指数。