

# Shopee 虾皮 | 泰国



## 「猫砂与猫砂盆」 2026年5月市场报告

你的跨境电商「口袋分析师」-1对1服务 & 类目可定制

DATA DRIVES DECISIONS!

© 2026 【蔚云出海(广州)企业咨询有限公司】 版权所有。  
未经许可，不得复制、转载、摘编或用于任何商业用途。违者将依法追究法律责任。



# 报告说明

报告标题: 泰国 - Shopee 虾皮 - 2026年 - 猫砂与猫砂盆 - 5月市场动态报告 - 蔚云出海

分析日期: 2026年05月

撰写方: 蔚云出海(广州)企业咨询有限公司

数据来源: 本报告所有原始数据来自Shopee虾皮官方平台 (Shopee.com) 泰国 站

分析类目: 猫砂、宠物厕所 > 猫砂与猫砂盆

分析商品数: 522 个商品

统计周期及定义: 以报告日期为基准 (Friday, May 08, 2026) 为基准: “本月”时间范围为从报告日期向前追溯30天 (含当日); “上月”时间范围为从上述“本月”范围的起始日再向前追溯30天。 若页面无特殊说明, 报告中所有数据均遵循此周期定义。

关于币种: 本报告中的所有金额数据 (如平均价位、销售额) 均以“本地币”统计, “本地币”指具体业务所在国家或地区使用的当地货币。

## 核心目的

### 1. 监控市场动态

快速了解行业在最近一个月的核心表现 (如销售额、销量、均价变化), 明确增长是来自销量驱动还是价格驱动, 把握市场的短期波动方向。

### 2. 定位价格带变化

识别在当月哪个价格区间最活跃、增长最快, 以及用户互动 (评论、点赞) 集中在何处, 为您的短期定价与促销策略提供即时参考。

### 3. 对标竞争者近况

追踪头部店铺及热销商品在本月的排名、销售额及价格变动, 了解竞争对手的最新动作作为您的运营调整提供对照基准。

### 4. 捕捉消费趋势苗头

通过当月的热门搜索词、高互动新品及评论增长情况, 感知正在兴起的消费者偏好, 为选品与内容营销提供即时灵感。

### 5. 评估自身运营健康度

通过对比行业内店铺与商品在当月的普遍表现 (如增长/下滑的比例、价格调整范围), 快速审视自身店铺或商品在当前周期内的相对位置与健康状况。

## 特别说明:

- 误差来源说明: Shopee 虾皮数据受算法估算偏差 (如销量/搜索量为模型推算值) 及类目定义变动影响, 与实际值可能存在差异
- 报告中的分析结论、图表及解读版权归蔚云出海(广州)企业咨询有限公司所有
- 本报告基于Shopee 虾皮平台公开数据生成, 旨在提供市场动态的参考性洞察, 不构成直接运营决策建议。使用者需结合自身业务数据及实时市场验证结论, 并关注亚马逊政策更新对数据的影响。



本月销售额最高产品

16236030605

# 目录

## 1、行业发展概况

### 1.1 平台类目地位与活跃度

### 1.2 行业核心指标概览（销售额、销量、均价）

### 1.3 行业内店铺动态分析

- 1.3.1 店铺增长/下滑分布（销售额、销量、均价）
- 1.3.2 店铺变动幅度分析（上升与下滑店铺的增幅/降幅区间）
- 1.3.3 头部店铺月度表现（TOP20榜单、新增销售额TOP10、TOP10格局）

### 1.4 行业内商品动态分析

- 1.4.1 商品增长/下滑分布（销售额、销量、均价）
- 1.4.2 商品变动幅度分析（上升与下滑商品的增幅/降幅区间）
- 1.4.3 商品价格变动与销量关联分析

### 1.5 商品生命周期与上新观察

- 1.5.1 热销商品上架年份分布及增长趋势
- 1.5.2 热销商品上架月份特征
- 1.5.3 本月新品

### 1.6 商品区域来源分析

### 1.7 消费者搜索行为分析

## 2、价格段市场趋势

### 2.1 各价格段销量与销售额份额及变化

### 2.2 各价格段商品分布与上架年份

### 2.3 各价格段用户互动分析（点赞、评论）

### 2.4 核心价格段深度聚焦

- 2.4.1 店铺竞争格局月度透视
- 2.4.2 热销商品排行榜与变动分析
- 2.4.3 高互动商品排行榜

## 3、报告总结

## 4、关于我们：蔚云出海机构介绍

01

# 第一部分 | 行业发展概况

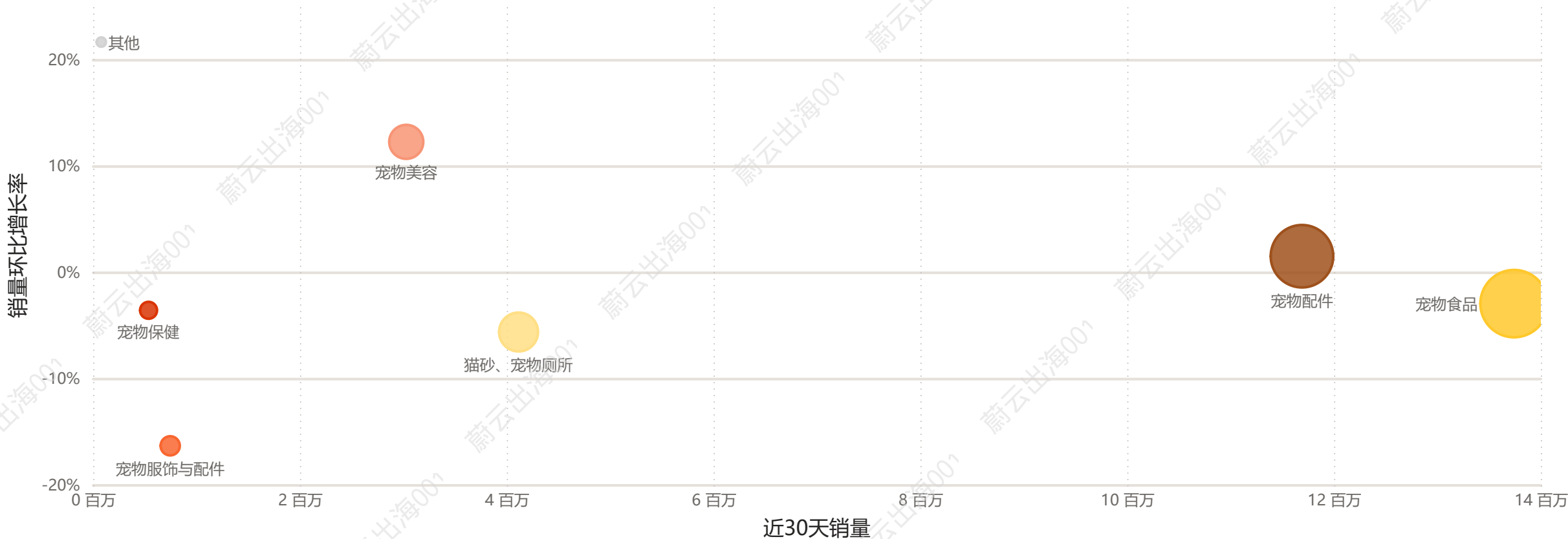


# 【Shopee虾皮】平台

## 行业发展概况

在一级类目【宠物】类目中，【猫砂、宠物厕所】销售额排销售量排名第3，销量环比增长排名第6。

### 行业各类目发展概况



说明：图中泡泡为月销售量，泡泡越大，则该类目月销售量越高。

# 【Shopee虾皮】平台

## 行业发展概况

在一级类目【宠物】类目中，【猫砂、宠物厕所】新增评论数排名第2，新增互动数排名第4。

### 行业各类目活跃概况（新增点赞数VS新增评论数）



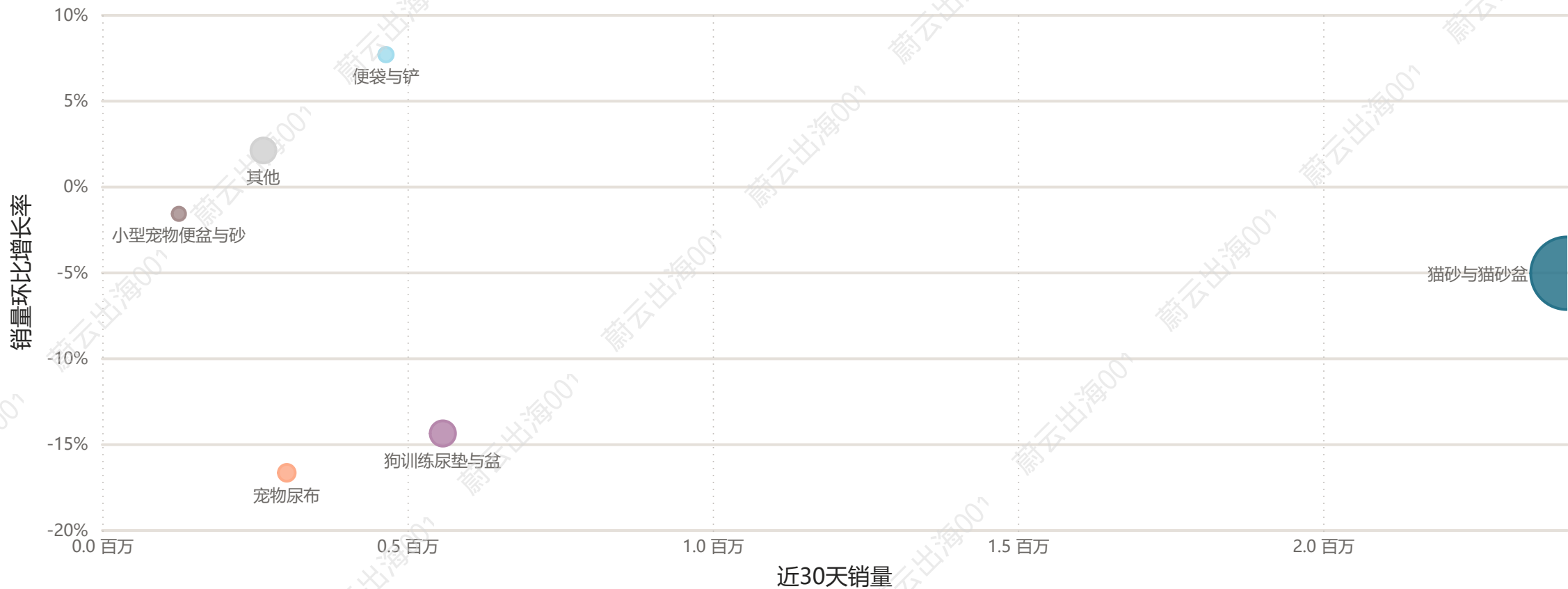
说明：图中泡泡为月销售额，泡泡越大，则该类目月销售额越高。

# 【Shopee虾皮】平台

## 行业发展概况

本在上一级【猫砂、宠物厕所】类目中，【猫砂与猫砂盆】销售额排名第1，销售量排名第1，销量环比增长排名第4。

### 行业各类目发展概况



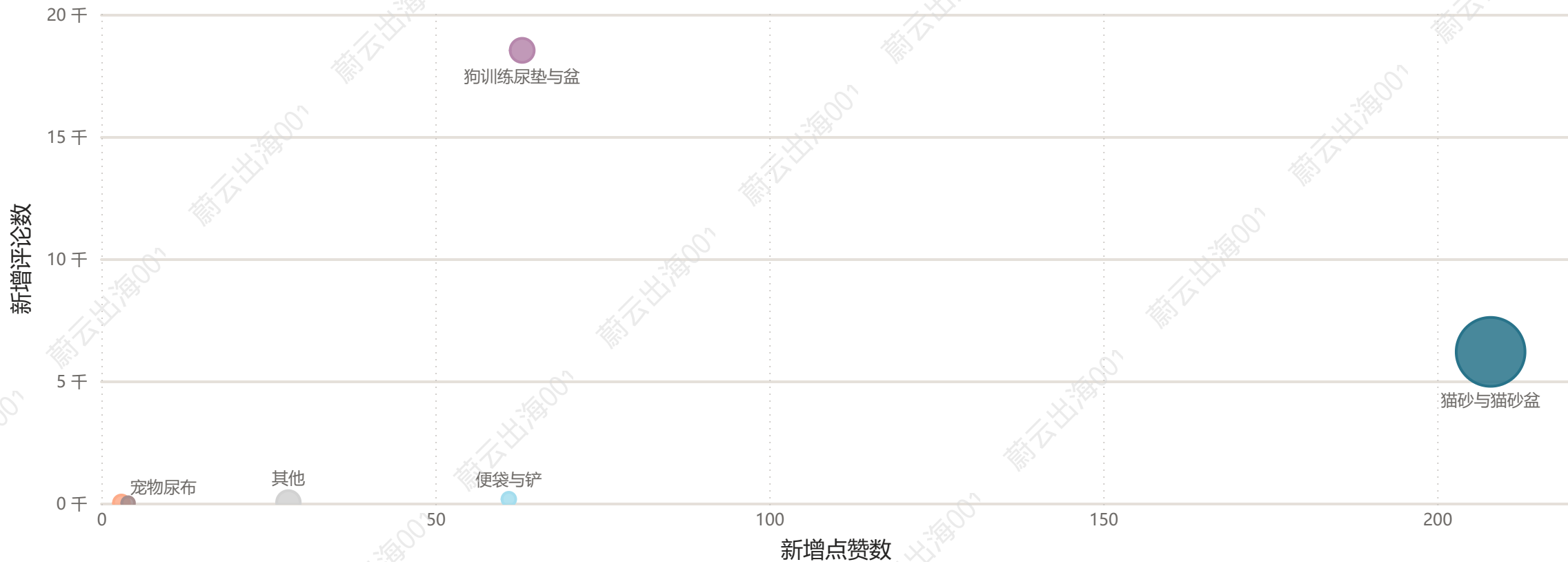
说明：图中泡泡为月销售额，泡泡越大，则该类目月销售额越高。

# 【Shopee虾皮】平台

## 行业发展概况

在上一级【猫砂、宠物厕所】类目中，【猫砂与猫砂盆】新增评论数排名第2，新增互动数排名第1。

### 行业各类目活跃概况（新增点赞数VS新增评论数）



说明：图中泡泡为月销售额，泡泡越大，则该类目月销售额越高。

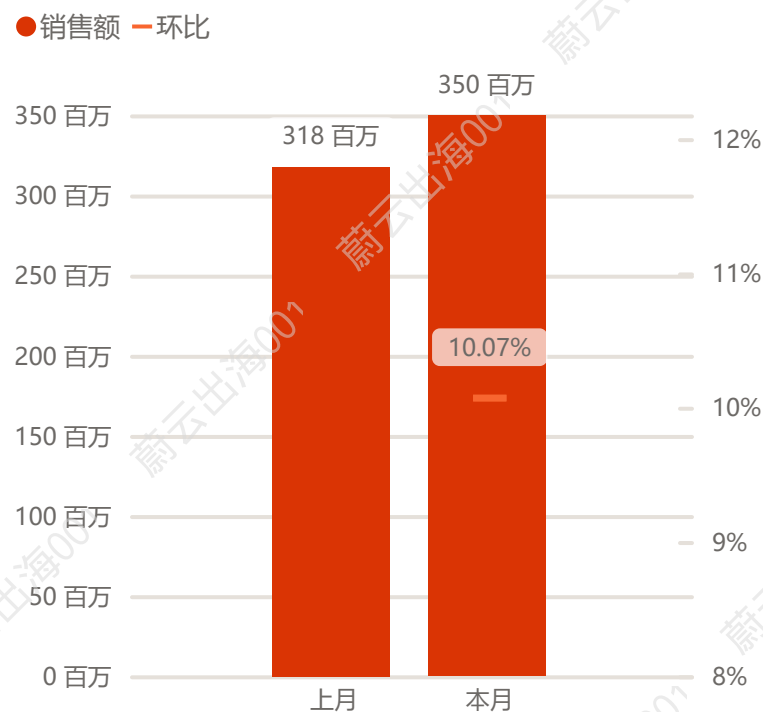
# 【Shopee虾皮】平台

## 行业发展概况

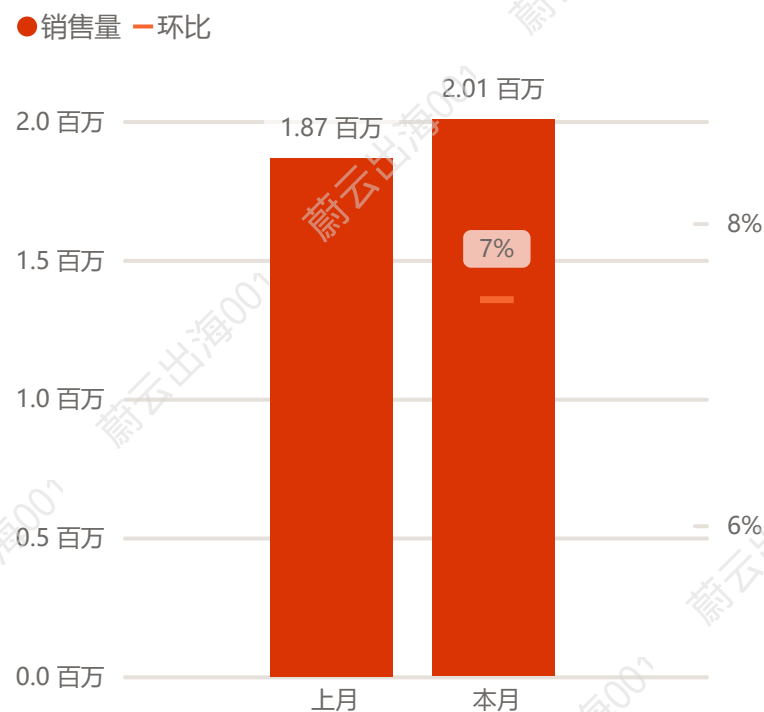
本月行业销售额为 349,882,286，环比 增长10.1%，销售额 增长主要由销量驱动。

### 行业发展概况

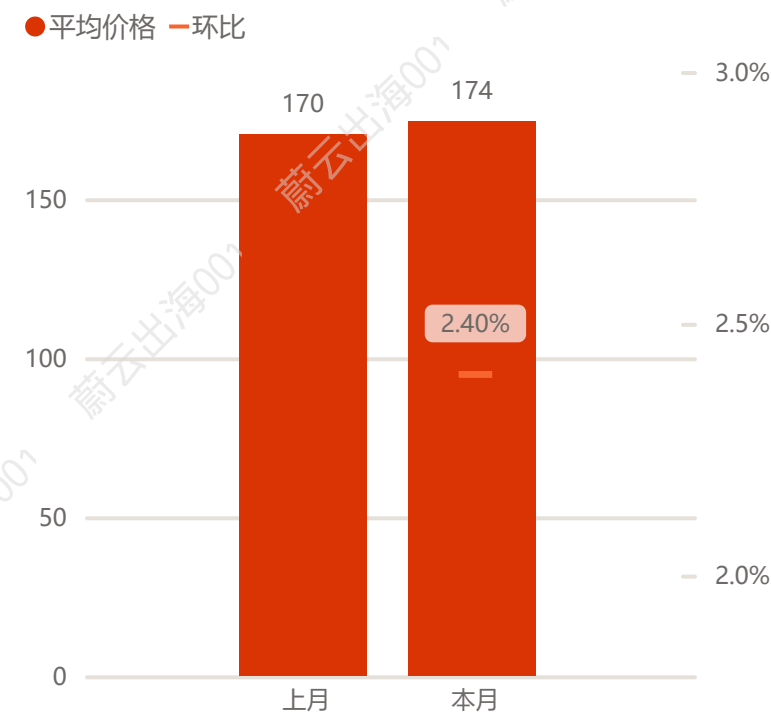
#### 销售额



#### 销量



#### 平均价位



以报告日期为基准 (Friday, May 08, 2026) 为基准：“本月”时间范围为从报告日期向前追溯30天（含当日）；“上月”时间范围为从上述“本月”范围的起始日再向前追溯30天。

# 【Shopee虾皮】平台

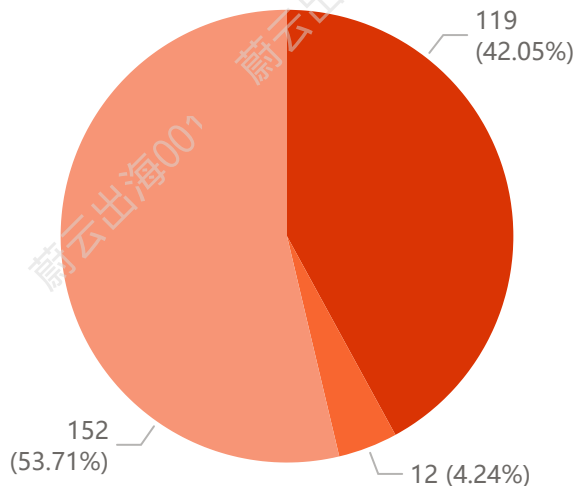
## 行业发展概况（店铺）

本月行业内有42.0%的店铺销售额上升，53.7%的店铺销售额下滑；43.8%的店铺销量上升，51.9%的店铺销量下滑；28.3%的店铺平均价格上升，26.1%的店铺平均价格下滑；

### 行业内店铺发展概况

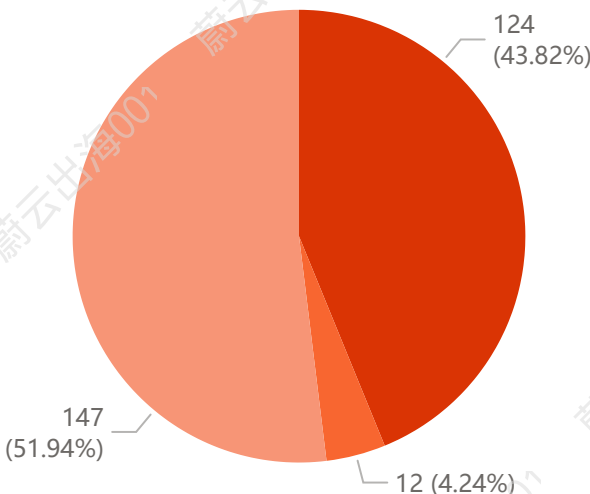
#### 销售额

是否增长 ● 1-上涨 ● 2-无变化 ● 3-下滑



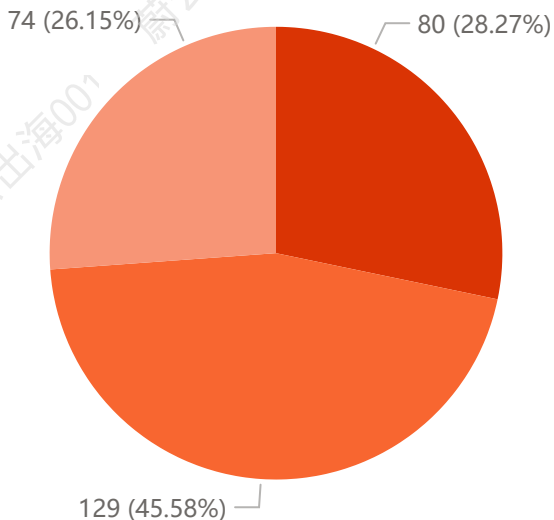
#### 销售量

是否增长 ● 1-上涨 ● 2-无变化 ● 3-下滑



#### 平均价位

是否增长 ● 1-上涨 ● 2-无变化 ● 3-下滑



以报告日期为基准 (Friday, May 08, 2026) 为基准：“本月”时间范围为从报告日期向前追溯30天（含当日）；“上月”时间范围为从上述“本月”范围的起始日再向前追溯30天。

# 【Shopee虾皮】平台

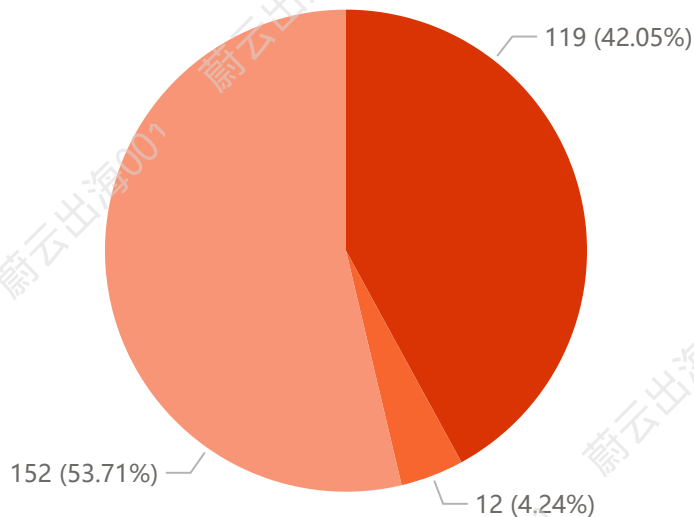
## 行业发展概况（店铺）

在销售额上升的店铺中，64.7%的店铺增幅在[ > 40%]；  
在销售额下滑的店铺中，55.3%的店铺跌幅在(-40%,-20%]；

### 行业内店铺发展概况

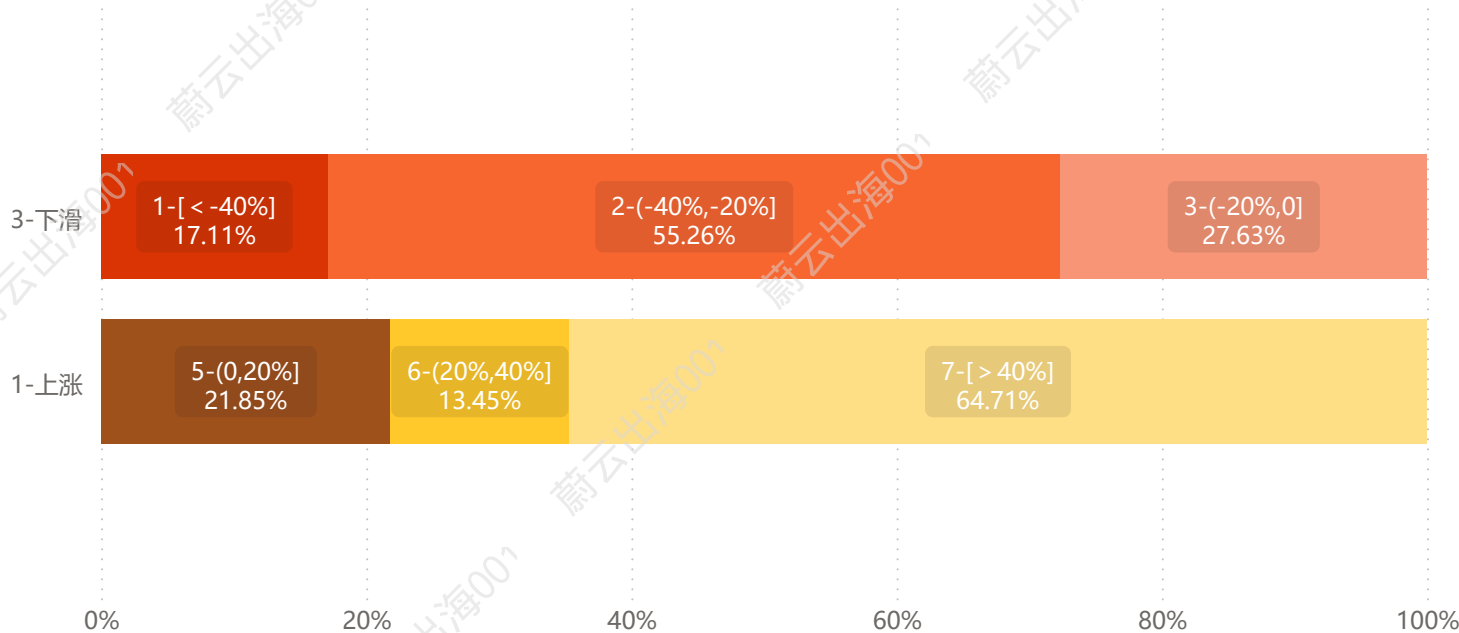
#### 销售额

店铺销额是否增长 ● 1-上涨 ● 2-无变化 ● 3-下滑



#### 店铺数量占比

店铺销额增幅区间 ● 1-[-40%] ● 2-(-40%,-20%] ● 3-(-20%,0] ● 5-(0,20%] ● 6-(20%,40%] ● 7-[> 40%]



以报告日期为基准 (Friday, May 08, 2026) 为基准：“本月”时间范围为从报告日期向前追溯30天（含当日）；“上月”时间范围为从上述“本月”范围的起始日再向前追溯30天。

About Us  
关于我们

市场情报

产品  
开发

品牌  
营销

 蔚云出海

## 中国出海企业商业咨询机构

蔚云出海是一家专注中国企业海外增长的战略咨询机构，提供市场情报、产品开发及品牌本地化服务，以“扎根式全球化”理念助力品牌在海外市场长期可持续增长。