

Shopee 虾皮 | 越南



「痘痘粉刺护理」2026年4月市场报告

你的跨境电商「口袋分析师」-1对1服务 & 类目可定制

DATA DRIVES DECISIONS!

© 2026 【蔚云出海(广州)企业咨询有限公司】 版权所有。
未经许可，不得复制、转载、摘编或用于任何商业用途。违者将依法追究法律责任。



报告说明

报告标题: 越南 - Shopee 虾皮 - 2026年 - 痘痘粉刺护理 - 4月市场动态报告 - 蔚云出海

分析日期: 2026年04月

撰写方: 蔚云出海(广州)企业咨询有限公司

数据来源: 本报告所有原始数据来自 Shopee 虾皮 官方平台 (Shopee.com) 越南站

分析类目: 护肤 > 痘痘、粉刺护理

分析商品数: 938 个商品

统计周期及定义: 以报告日期为基准 (2026-04-19) 为基准: “本月”时间范围为从报告日期向前追溯30天 (含当日); “上月”时间范围为从上述“本月”范围的起始日再向前追溯30天。 若页面无特殊说明, 报告中所有数据均遵循此周期定义。

关于币种: 本报告中的所有金额数据 (如平均价位、销售额) 均以“本地币”统计, “本地币”指具体业务所在国家或地区使用的当地货币。

核心目的

1. 监控市场动态

快速了解行业在**最近一个月**的核心表现 (如销售额、销量、均价变化), 明确增长是来自销量驱动还是价格驱动, 把握市场的短期波动方向。

2. 定位价格带变化

识别在**当月**哪个价格区间最活跃、增长最快, 以及用户互动 (评论、点赞) 集中在何处, 为您的短期定价与促销策略提供即时参考。

3. 对标竞争者近况

追踪头部店铺及热销商品在**本月**的排名、销售额及价格变动, 了解竞争对手的最新动作作为您的运营调整提供对照基准。

4. 捕捉消费趋势苗头

通过当月的热门搜索词、高互动新品及评论增长情况, 感知**正在兴起**的消费者偏好, 为选品与内容营销提供即时灵感。

5. 评估自身运营健康度

通过对比行业内店铺与商品在当月的普遍表现 (如增长/下滑的比例、价格调整范围), 快速审视自身店铺或商品在**当前周期内**的相对位置与健康状况。

特别说明:

- **误差来源说明:** Shopee 虾皮数据受算法估算偏差 (如销量/搜索量为模型推算值) 及类目定义变动影响, 与实际值可能存在差异
- 报告中的**分析结论、图表及解读**版权归蔚云出海(广州)企业咨询有限公司所有
- 本报告基于Shopee 虾皮平台公开数据生成, 旨在提供市场动态的参考性洞察, 不构成直接运营决策建议。使用者需结合自身业务数据及实时市场验证结论, 并关注亚马逊政策更新对数据的影响。

THE CAFUNÉ® CỬA HÀNG CHÍNH HÃNG
FEEL NATURAL. BE NATURAL.



本月销售额最高产品

10293565236

目录

1、行业发展概况

1.1 平台类目地位与活跃度

1.2 行业核心指标概览（销售额、销量、均价）

1.3 行业内店铺动态分析

- 1.3.1 店铺增长/下滑分布（销售额、销量、均价）
- 1.3.2 店铺变动幅度分析（上升与下滑店铺的增幅/降幅区间）
- 1.3.3 头部店铺月度表现（TOP20榜单、新增销售额TOP10、TOP10格局）

1.4 行业内商品动态分析

- 1.4.1 商品增长/下滑分布（销售额、销量、均价）
- 1.4.2 商品变动幅度分析（上升与下滑商品的增幅/降幅区间）
- 1.4.3 商品价格变动与销量关联分析

1.5 商品生命周期与上新观察

- 1.5.1 热销商品上架年份分布及增长趋势
- 1.5.2 热销商品上架月份特征
- 1.5.3 本月新品

1.6 商品区域来源分析

1.7 消费者搜索行为分析

2、价格段市场趋势

2.1 各价格段销量与销售额份额及变化

2.2 各价格段商品分布与上架年份

2.3 各价格段用户互动分析（点赞、评论）

2.4 核心价格段深度聚焦


- 2.4.1 店铺竞争格局月度透视
- 2.4.2 热销商品排行榜与变动分析
- 2.4.3 高互动商品排行榜

3、报告总结

4、关于我们：蔚云出海机构介绍

01

第一部分 | 行业发展概况

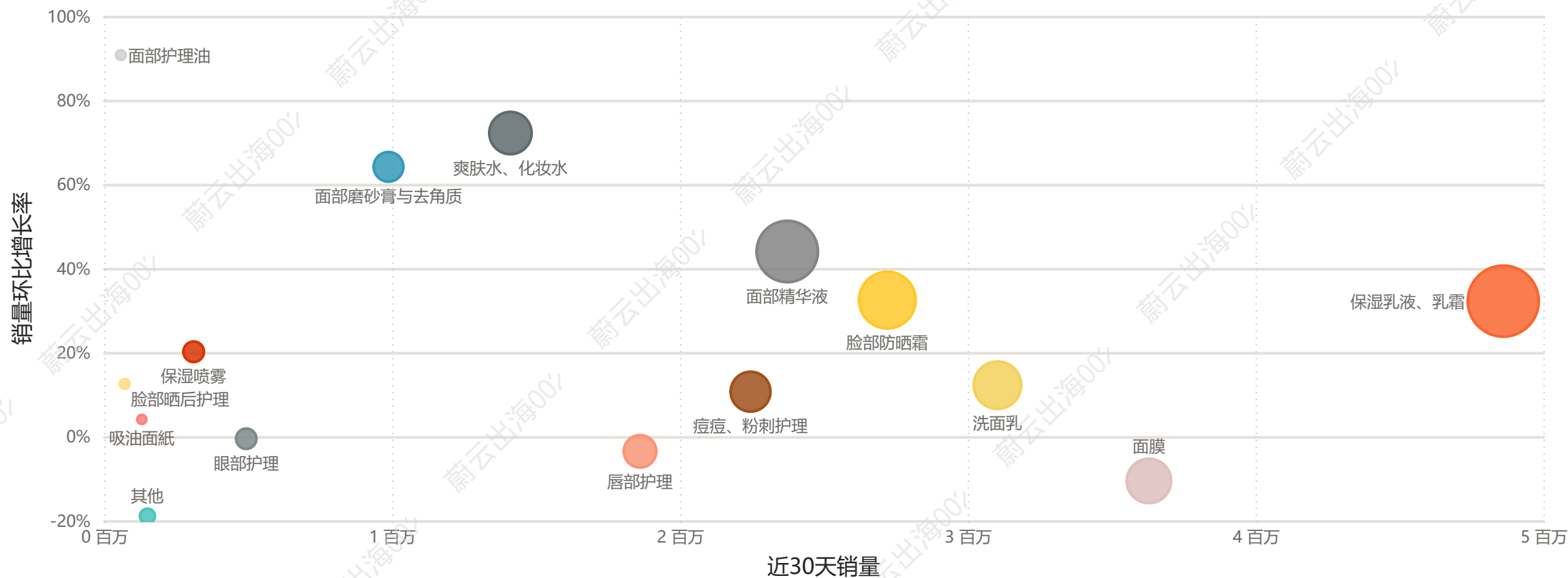


【Shopee虾皮】平台

行业发展概况

在上一级【护肤】类目中，【痘痘、粉刺护理】销售额排名第7，销售量排名第6，销量环比增长排名第10。

行业各类目发展概况



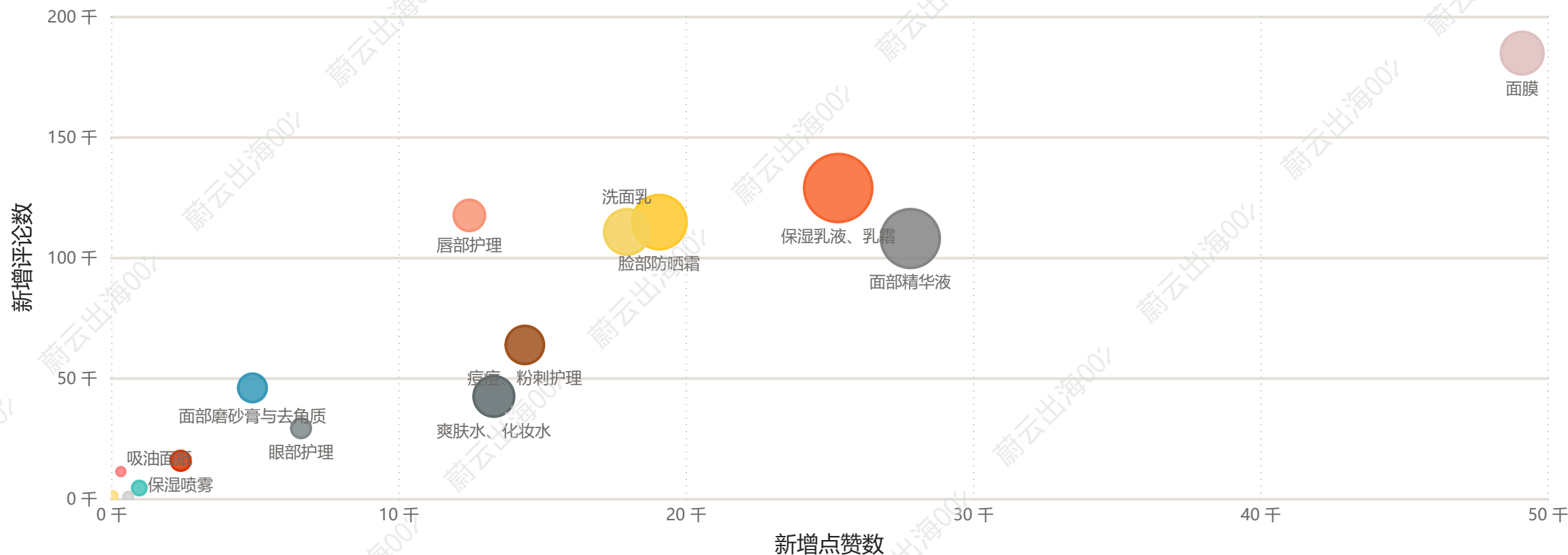
说明：图中泡泡为月销售额，泡泡越大，则该类目月销售额越高。

【Shopee虾皮】平台

行业发展概况

在上一级【护肤】类目中，【痘痘、粉刺护理】新增评论数排名第7，新增互动数排名第6。

行业各类目活跃概况（新增点赞数VS新增评论数）



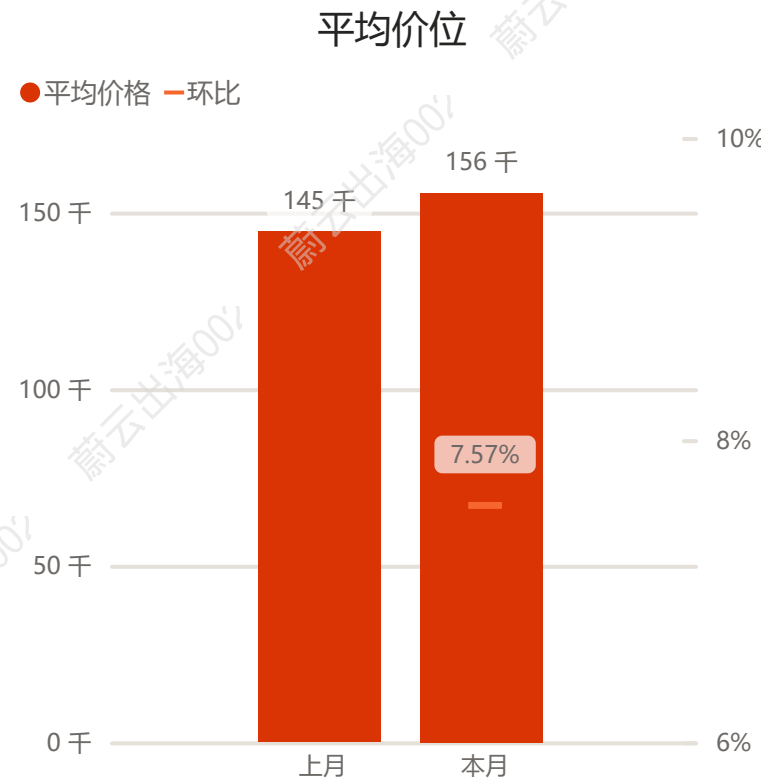
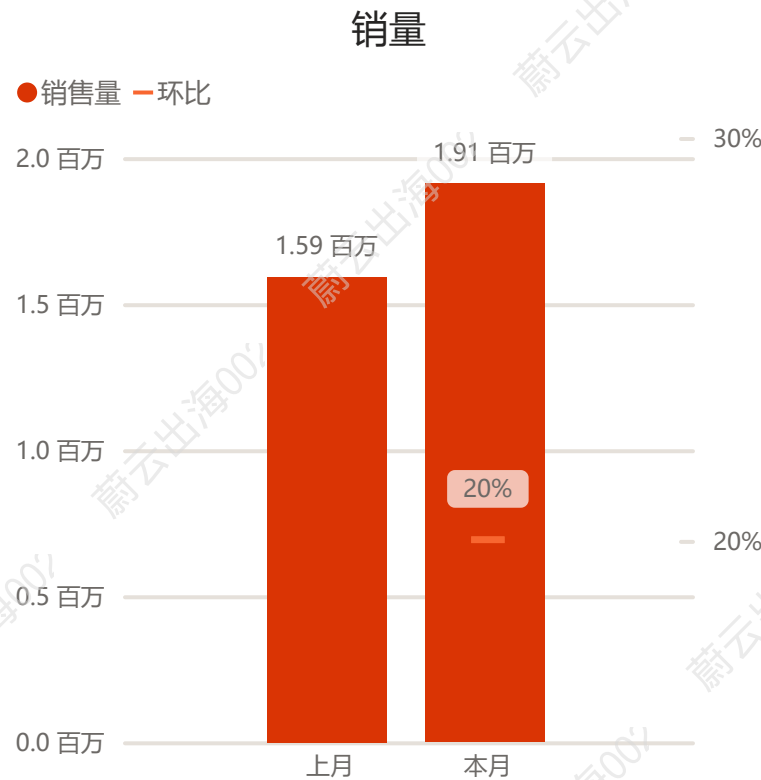
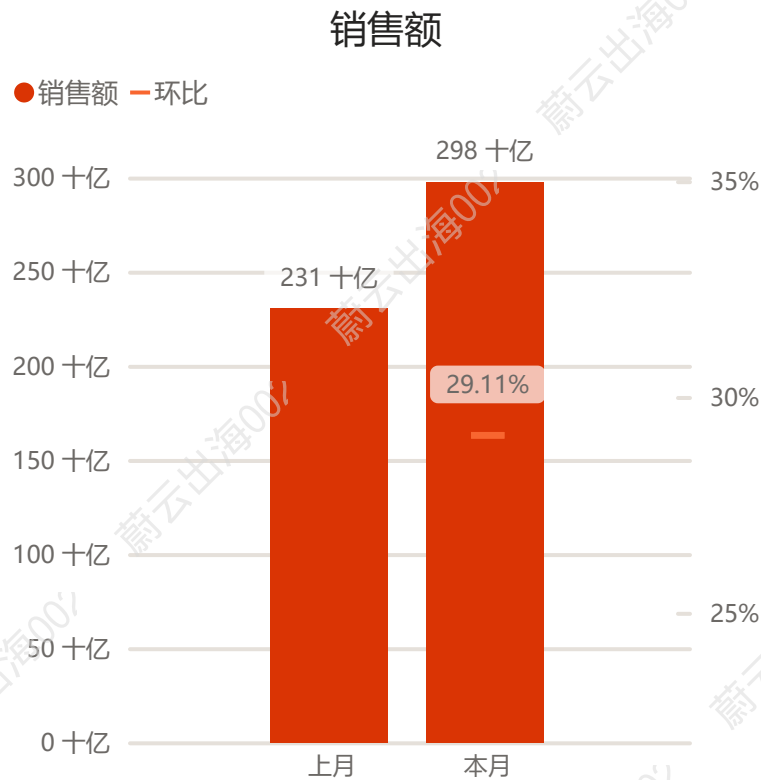
说明：图中泡泡为月销售额，泡泡越大，则该类目月销售额越高。

【Shopee虾皮】平台

行业发展概况

本月行业销售额为 297,706,103,721，环比 增长29.1%，销售额 增长主要由销量驱动。

行业发展概况



以报告日期为基准 (Sunday, April 19, 2026) 为基准：“本月”时间范围为从报告日期向前追溯30天 (含当日)；“上月”时间范围为从上述“本月”范围的起始日再向前追溯30天。

【Shopee虾皮】平台

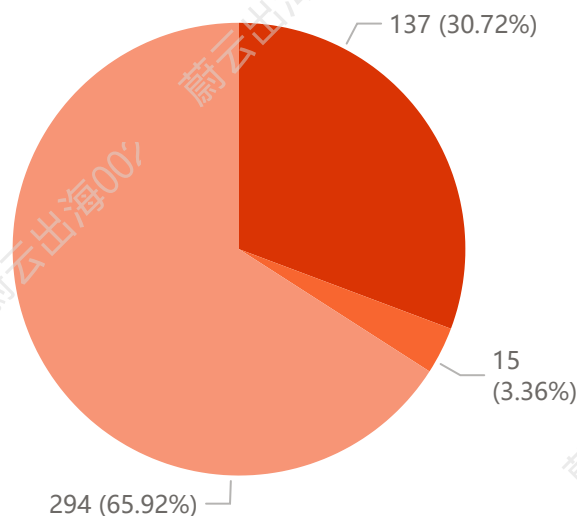
行业发展概况（店铺）

本月行业内有30.7%的店铺销售额上升，65.9%的店铺销售额下滑；29.4%的店铺销量上升，67.3%的店铺销量下滑；21.3%的店铺平均价格上升，14.1%的店铺平均价格下滑；

行业内店铺发展概况

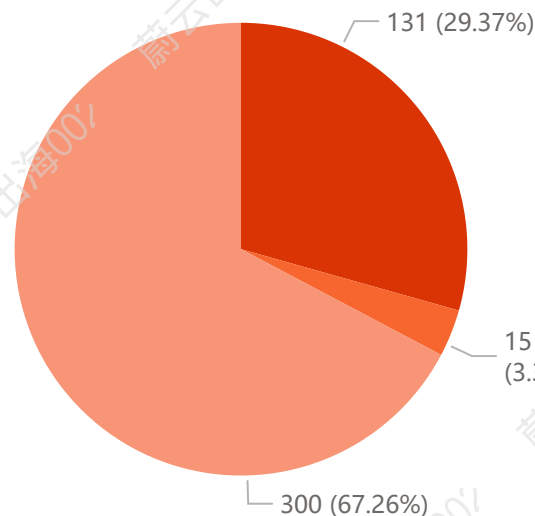
销售额

是否增长 ● 1-上涨 ● 2-无变化 ● 3-下滑



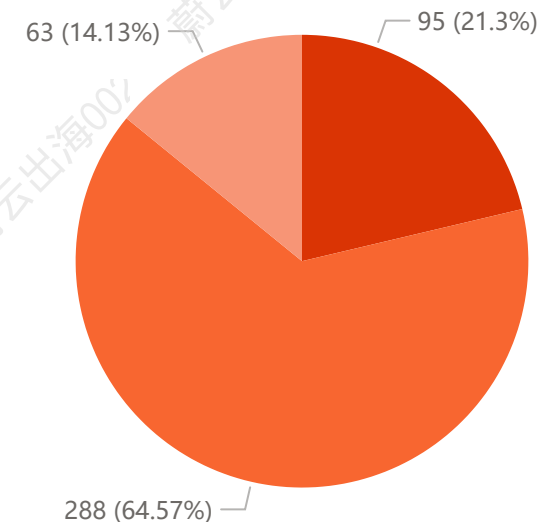
销售量

是否增长 ● 1-上涨 ● 2-无变化 ● 3-下滑



平均价位

是否增长 ● 1-上涨 ● 2-无变化 ● 3-下滑

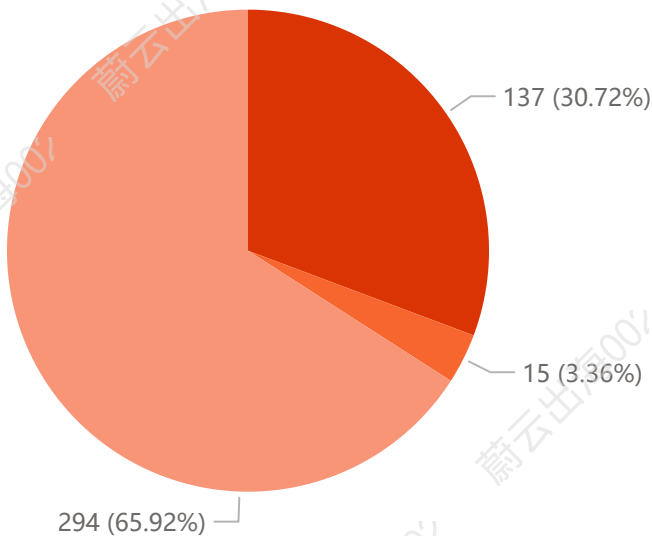


在销售额上升的店铺中，48.9%的店铺增幅在[> 40%]；
在销售额下滑的店铺中，61.2%的店铺跌幅在(-40%,-20%]；

行业内店铺发展概况

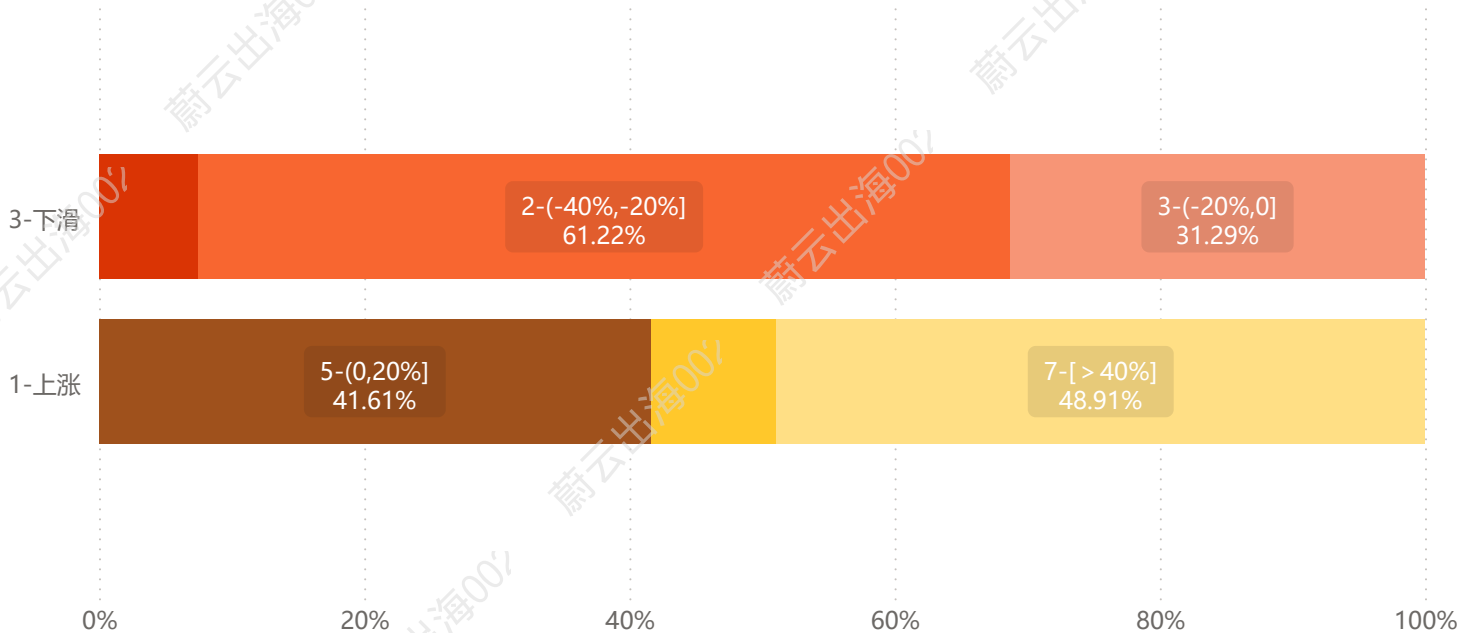
销售额

店铺销额是否增长 ● 1-上涨 ● 2-无变化 ● 3-下滑



店铺数量占比

店铺销额增幅区间 ● 1-[< -40%] ● 2-(-40%,-20%] ● 3-(-20%,0] ● 5-(0,20%] ● 6-(20%,40%] ● 7-[> 40%]



以报告日期为基准 (Sunday, April 19, 2026) 为基准：“本月”时间范围为从报告日期向前追溯30天 (含当日)；“上月”时间范围为从上述“本月”范围的起始日再向前追溯30天。

About Us
关于我们

市场情报

产品开发

品牌营销

 蔚云出海

中国出海企业商业咨询机构

蔚云出海是一家专注中国企业海外增长的战略咨询机构，提供市场情报、产品开发及品牌本地化服务，以“扎根式全球化”理念助力品牌在海外市场长期可持续增长。