



# 全国玉米价格行情监测周报

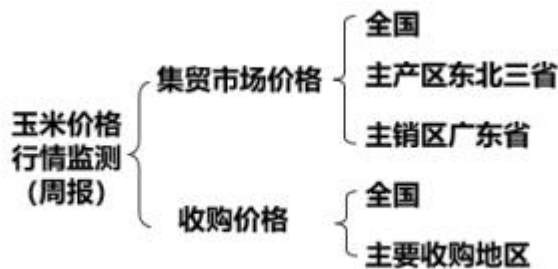
Weekly Report for Corn Price

2026年第21周 05.22-05.28

# 编制说明

本报告由云南唯恒基业科技有限公司基于农业农村部畜牧兽医局饲料集贸市场价格监测数据、国家粮食和物资储备局主要粮食品种收购价格监测数据编制，供关注中国玉米市场运行和产业发展的各方参考。版权仅为农小蜂所有，未经农小蜂同意，请勿以任何形式翻版、复制、发表。

本报告所使用数据主要为**2026年5月22日~5月28日**的玉米价格行情监测数据，监测范围涵盖玉米“**集贸市场价格、收购价格**”及波动幅度。



其中，“**集贸市场价格**”来自农业农村部畜牧兽医局，主要监测对象为全国以及“主产区东北三省、主销区广东省”。

“**收购价格**”来自国家粮食和物资储备局，主要监测对象为全国以及“黑龙江省、吉林省、内蒙古自治区、山东省、河南省、河北省、辽宁省、四川省、山西省、陕西省、新疆维吾尔自治区、甘肃省”12个玉米生产大省。

为便于使用者更好地理解本报告的相关内容，对本报告中所使用的术语说明如下：

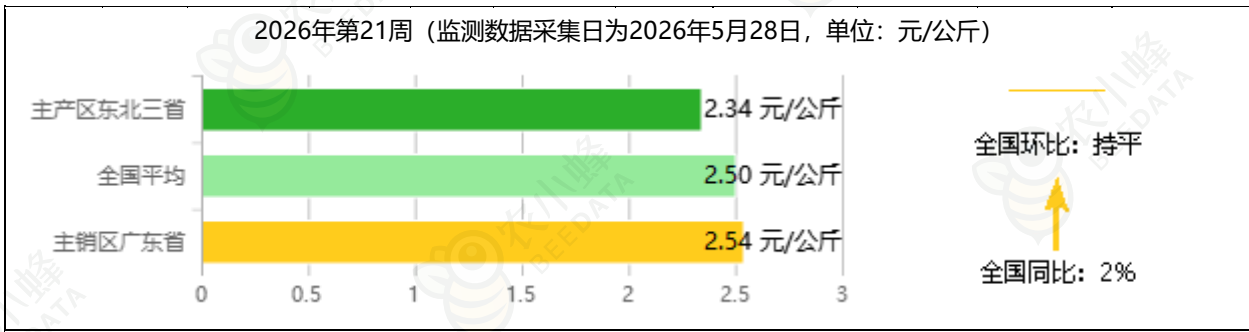
**环比**：本周发展水平与上周发展水平之比，表明现象逐期的发展速度。

**同比**：本期发展水平与去年同期发展水平之比，表明现象同期的发展速度。

# 1. 集贸市场价格

## 1.1. 全国：连续10周稳定在2.5元/公斤

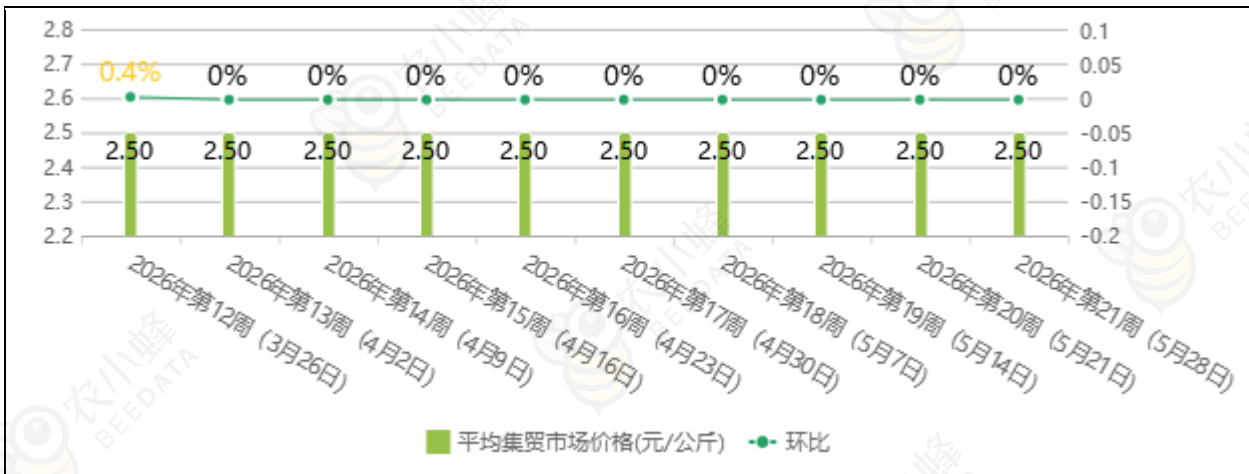
图表1：全国玉米集贸市场平均价格与主产区、主销区价格对比以及最新涨/跌变化



(数据来源：农业农村部 制图：农小蜂)

农业农村部畜牧兽医局最新玉米集贸市场价格数据对应时间为**2026年第21周（监测数据采集日为2026年5月28日）**，数据显示，全国玉米集贸市场平均价格为2.50元/公斤，与上一监测时间节点相比，基本持平；与去年同期相比，上涨了2%。整体价格略高于主产区东北三省，略低于主销区广东省。

图表2：全国玉米集贸市场平均价格近10个监测时间节点变化趋势

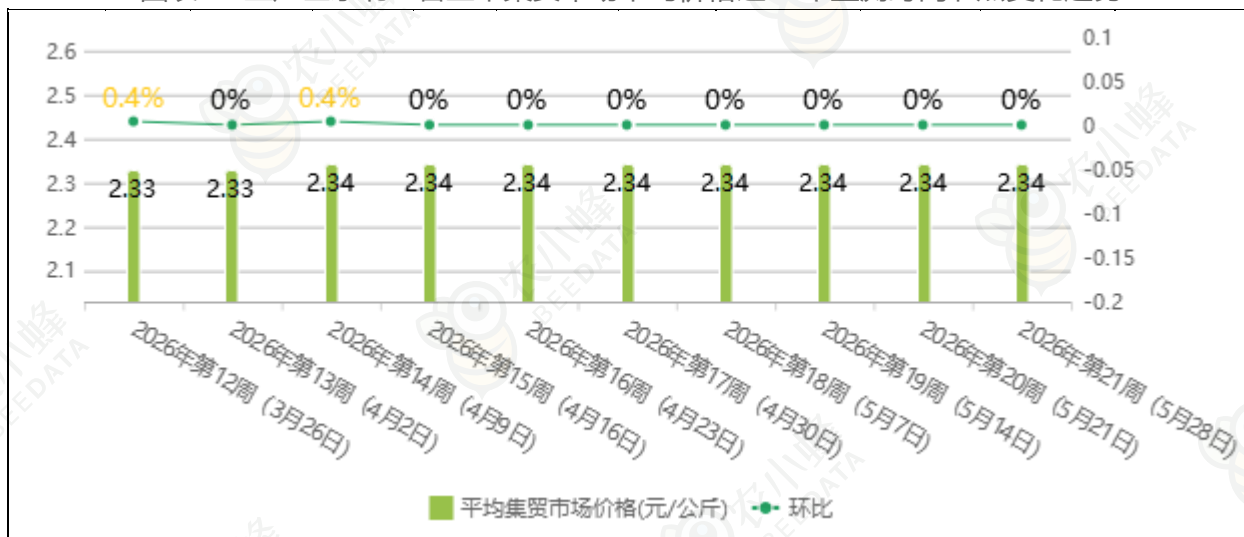


(数据来源：农业农村部 制图：农小蜂)

从近10个监测时间节点数据来看，**2026年第12周（监测数据采集日为3月26日）~2026年第21周（监测数据采集日为5月28日）**，全国玉米集贸市场平均价格均为2.5元/公斤；每周对应的环比变化幅度由0.4%波动至0.0%；主要在2026年第12周（监测数据采集日为3月26日）**出现过环比上涨趋势**，其余监测时间节点价格波动相对较小（环比持平）。

## 1.2. 主产区东北三省：连续8周稳定在2.34元/公斤

图表3：主产区东北三省玉米集贸市场平均价格近10个监测时间节点变化趋势



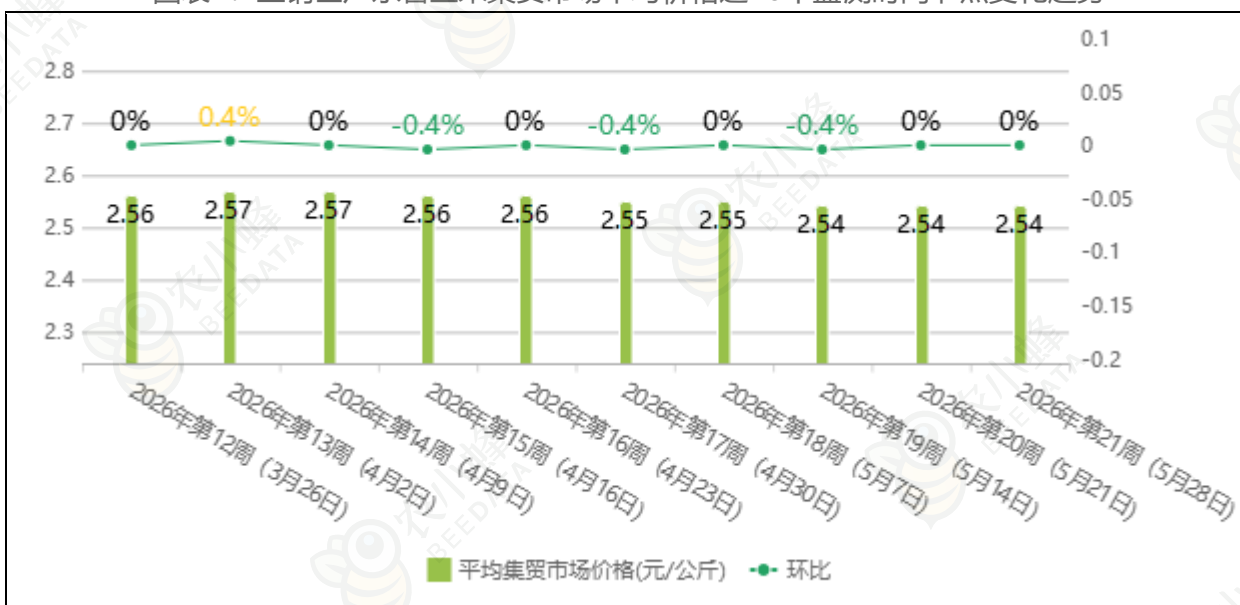
(数据来源：农业农村部 制图：农小蜂)

主产区东北三省**2026年第21周（监测数据采集日为5月28日）**玉米集贸市场平均价格为2.34元/公斤，与上一监测时间节点相比，基本持平。

从近10个监测时间节点数据来看，**2026年第12周（监测数据采集日为3月26日）~2026年第21周（监测数据采集日为5月28日）**，主产区东北三省玉米集贸市场平均价格从2.33元/公斤波动至2.34元/公斤；每周对应的环比变化幅度在0~0.4%之间；集贸市场价格**峰值**为2026年第14周（监测数据采集日为4月9日）~第21周（监测数据采集日为5月28日）的2.34元/公斤，**谷值**为2026年第12周（监测数据采集日为3月26日）~第13周（监测数据采集日为4月2日）的2.33元/公斤；主要在2026年第12周（监测数据采集日为3月26日）、2026年第14周（监测数据采集日为4月9日）**出现过环比上涨趋势**，其余监测时间节点价格波动相对较小（环比持平）。

### 1.3. 主销区广东省：连续3周稳定在2.54元/公斤

图表4：主销区广东省玉米集贸市场平均价格近10个监测时间节点变化趋势



(数据来源：农业农村部 制图：农小蜂)

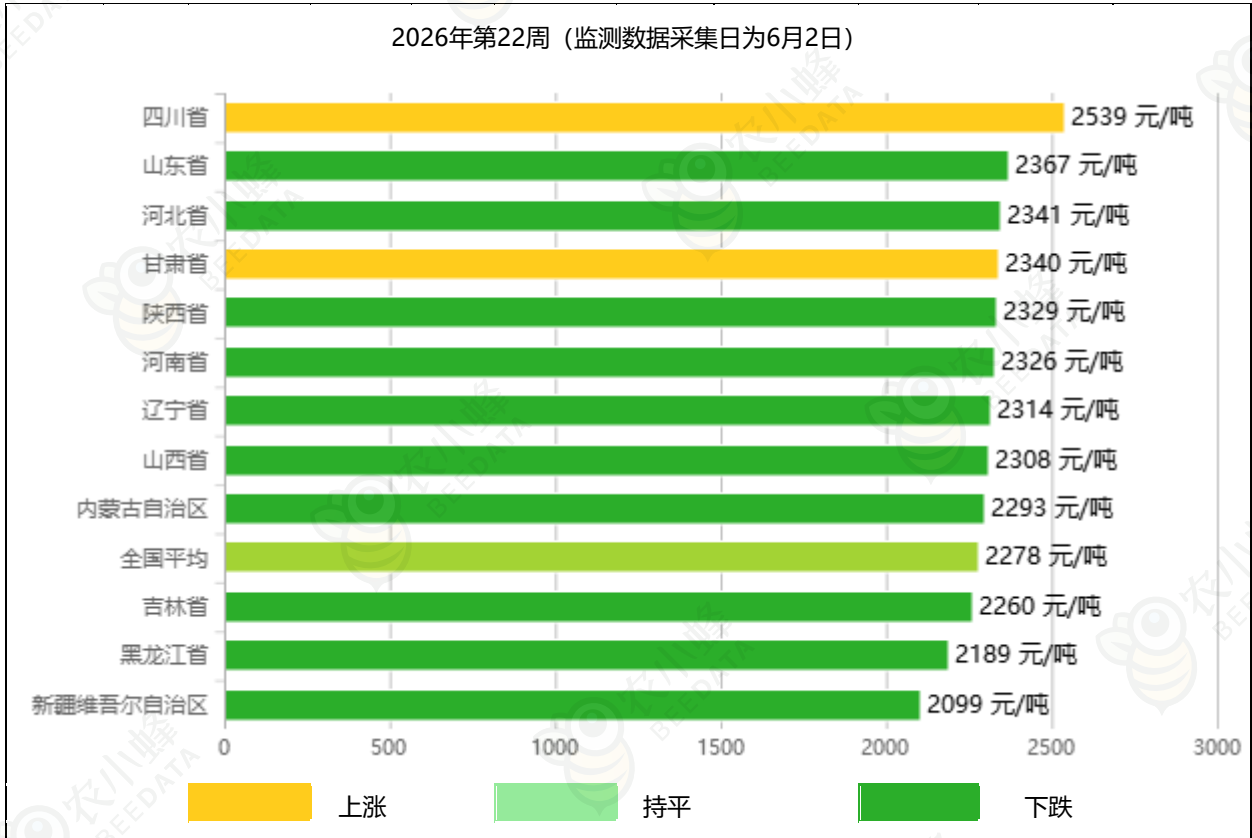
主销区广东省**2026年第21周（监测数据采集日为5月28日）**玉米集贸市场平均价格为2.54元/公斤，与上一监测时间节点相比，基本持平。

从近10个监测时间节点数据来看，**2026年第12周（监测数据采集日为3月26日）~2026年第21周（监测数据采集日为5月28日）**，主销区广东省玉米集贸市场平均价格从2.56元/公斤波动至2.54元/公斤；每周对应的环比上涨/下跌幅度在 $\pm 0.4\%$ 之间；集贸市场价格**峰值**为2026年第13周（监测数据采集日为4月2日）~第14周（监测数据采集日为4月9日）的2.57元/公斤，**谷值**为2026年第19周（监测数据采集日为5月14日）~第21周（监测数据采集日为5月28日）的2.54元/公斤；主要在2026年第13周（监测数据采集日为4月2日）**出现过环比上涨趋势**，在2026年第15周（监测数据采集日为4月16日）、2026年第17周（监测数据采集日为4月30日）、2026年第19周（监测数据采集日为5月14日）**出现过环比下跌趋势**，其余监测时间节点价格波动相对较小（环比持平）。

## 2. 收购价格

### 2.1. 全国：环比连跌4周

图表5：全国主要地区玉米平均收购价格对比

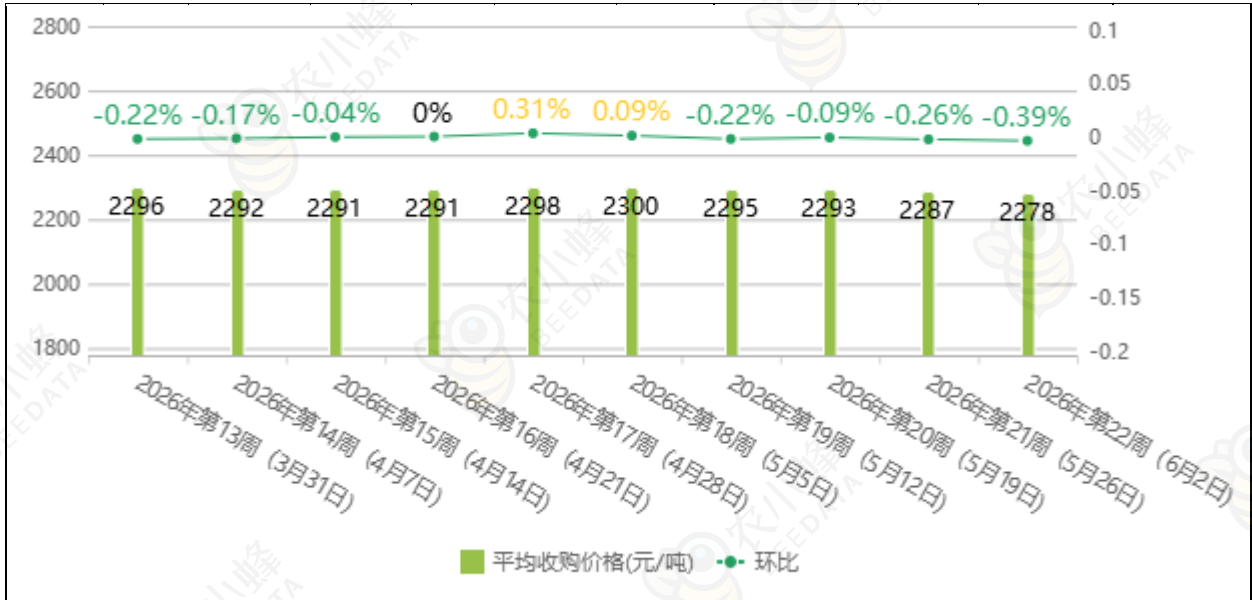


(数据来源：国家粮食和物资储备局 制图：农小蜂)

国家粮食和物资储备局最新玉米收购价格数据对应时间为**2026年第22周（监测数据采集日为6月2日）**，数据显示，全国玉米平均收购价格为2278元/吨，与上一监测时间节点相比，下跌了0.39%。

重点监测的12个省域玉米平均收购价格在2099元/吨~2539元/吨之间不等，其中，新疆维吾尔自治区价格相对较低；四川省价格相对较高。与上一监测时间节点相比，新疆维吾尔自治区（环比-0.90%）、黑龙江省（环比-0.41%）、吉林省（环比-0.40%）、内蒙古自治区（环比-0.52%）、山西省（环比-0.26%）、辽宁省（环比-0.26%）、河南省（环比-0.51%）、陕西省（环比-0.43%）、河北省（环比-0.26%）、山东省（环比-0.67%）价格有所下跌；甘肃省（环比0.30%）、四川省（环比0.04%）价格有所上涨。

图表6：全国玉米平均收购价格近10个监测时间节点变化趋势

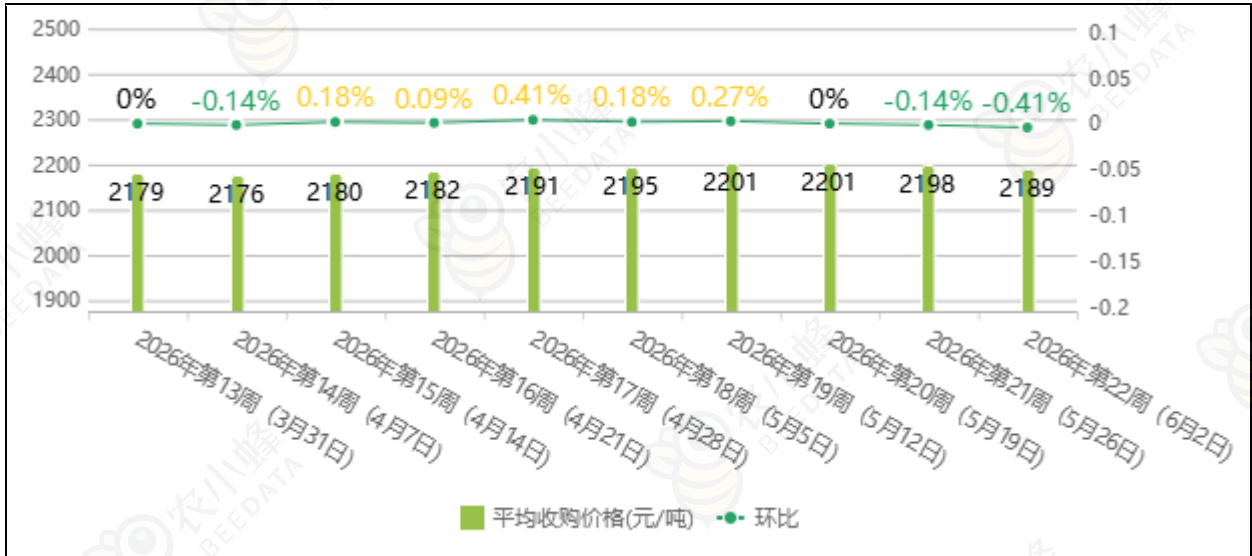


(数据来源：国家粮食和物资储备局 制图：农小蜂)

从近10个监测时间节点数据来看，**2026年第13周（监测数据采集日为3月31日）~2026年第22周（监测数据采集日为6月2日）**，全国玉米平均收购价格从2296元/吨波动至2278元/吨；每周对应的环比上涨/下跌幅度也由-0.22%波动至-0.39%；收购价格**峰值**为2026年第18周（监测数据采集日为5月5日）的2300元/吨，**谷值**为2026年第22周（监测数据采集日为6月2日）的2278元/吨；主要在2026年第17周（监测数据采集日为4月28日）、2026年第18周（监测数据采集日为5月5日）**出现过环比上涨趋势**，在2026年第13周（监测数据采集日为3月31日）、2026年第14周（监测数据采集日为4月7日）、2026年第15周（监测数据采集日为4月14日）、2026年第19周（监测数据采集日为5月12日）、2026年第20周（监测数据采集日为5月19日）、2026年第21周（监测数据采集日为5月26日）、2026年第22周（监测数据采集日为6月2日）**出现过环比下跌趋势**，其余监测时间节点价格波动相对较小（环比持平）。

## 2.2. 黑龙江省：环比连跌两周

图表7：黑龙江省玉米平均收购价格近10个监测时间节点变化趋势



(数据来源：国家粮食和物资储备局 制图：农小蜂)

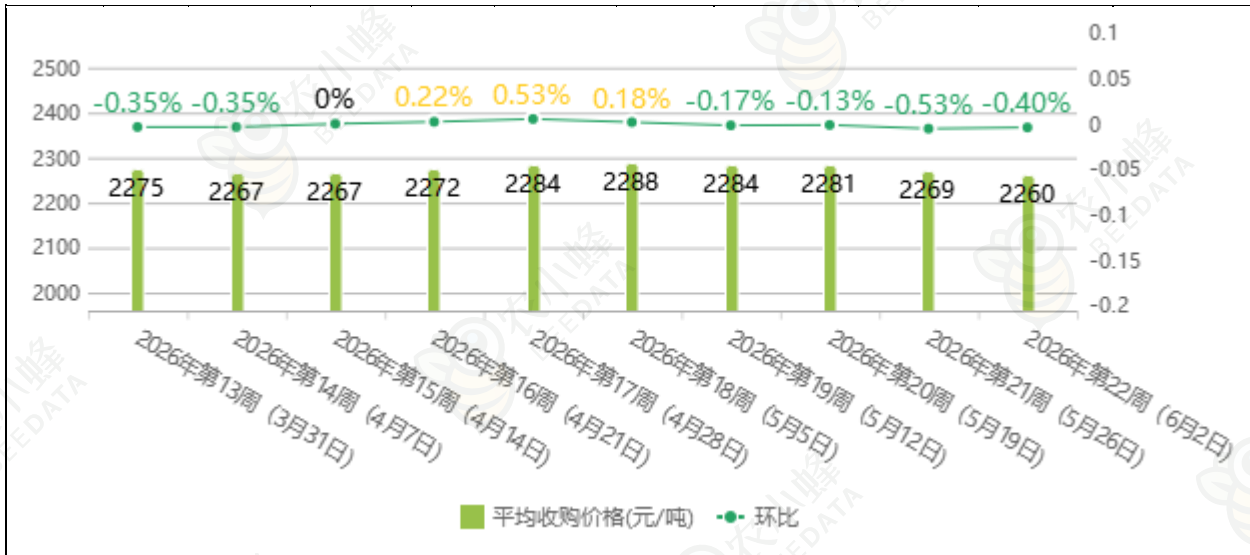
**黑龙江省**是全国玉米生产第一大省，玉米种植面积与产量常年居全国首位，生产规模在全国所占比重近15%。

国家粮食和物资储备局最新数据显示，黑龙江省**2026年第22周（监测数据采集日为6月2日）**玉米平均收购价格为2189元/吨，与上一监测时间节点相比，下跌了0.41%。

从近10个监测时间节点数据来看，**2026年第13周（监测数据采集日为3月31日）~2026年第22周（监测数据采集日为6月2日）**，黑龙江省玉米平均收购价格从2179元/吨波动至2189元/吨；每周对应的环比上涨/下跌幅度也由0.00%波动至-0.41%；收购价格**峰值**为2026年第19周（监测数据采集日为5月12日）、2026年第20周（监测数据采集日为5月19日）的2201元/吨，**谷值**为2026年第14周（监测数据采集日为4月7日）的2176元/吨；主要在2026年第15周（监测数据采集日为4月14日）、2026年第16周（监测数据采集日为4月21日）、2026年第17周（监测数据采集日为4月28日）、2026年第18周（监测数据采集日为5月5日）、2026年第19周（监测数据采集日为5月12日）**出现过环比上涨趋势**，在2026年第14周（监测数据采集日为4月7日）、2026年第21周（监测数据采集日为5月26日）、2026年第22周（监测数据采集日为6月2日）**出现过环比下跌趋势**，其余监测时间节点价格波动相对较小（环比持平）。

## 2.3. 吉林省：环比连跌4周

图表8：吉林省玉米平均收购价格近10个监测时间节点变化趋势



(数据来源：国家粮食和物资储备局 制图：农小蜂)

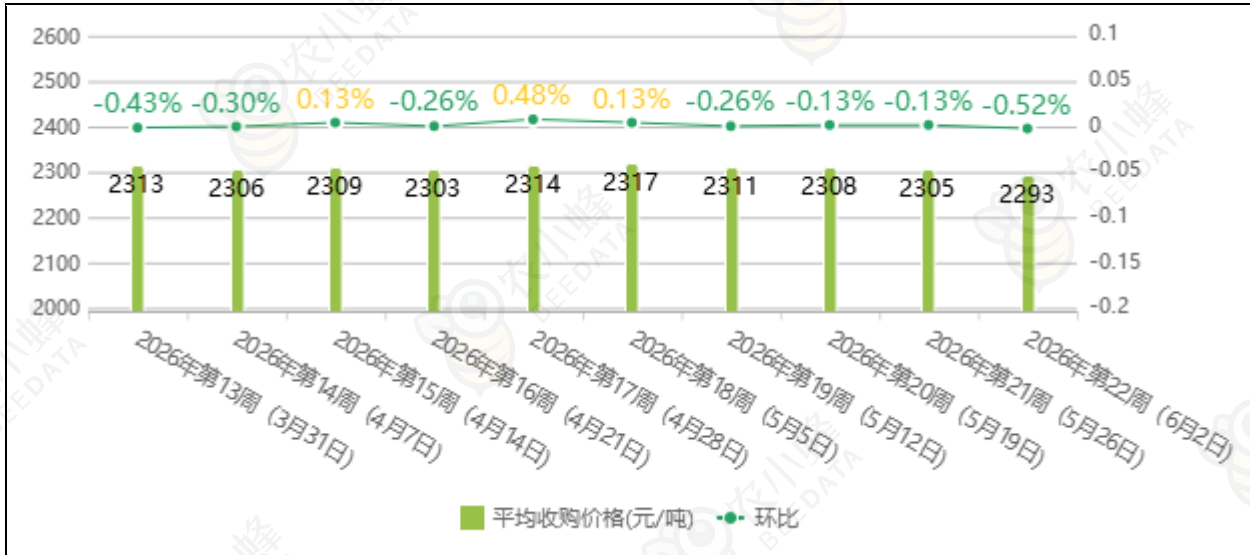
吉林省是全国玉米生产第二大省，玉米种植面积与产量常年位列全国第二位，生产规模在全国所占比重超10%。

国家粮食和物资储备局最新数据显示，吉林省**2026年第22周（监测数据采集日为6月2日）**玉米平均收购价格为2260元/吨，与上一监测时间节点相比，下跌了0.4%。

从近10个监测时间节点数据来看，**2026年第13周（监测数据采集日为3月31日）~2026年第22周（监测数据采集日为6月2日）**，吉林省玉米平均收购价格从2275元/吨波动至2260元/吨；每周对应的环比上涨/下跌幅度也由-0.35%波动至-0.40%；收购价格**峰值**为2026年第18周（监测数据采集日为5月5日）的2288元/吨，**谷值**为2026年第22周（监测数据采集日为6月2日）的2260元/吨；主要在2026年第16周（监测数据采集日为4月21日）、2026年第17周（监测数据采集日为4月28日）、2026年第18周（监测数据采集日为5月5日）**出现过环比上涨趋势**，在2026年第13周（监测数据采集日为3月31日）、2026年第14周（监测数据采集日为4月7日）、2026年第19周（监测数据采集日为5月12日）、2026年第20周（监测数据采集日为5月19日）、2026年第21周（监测数据采集日为5月26日）、2026年第22周（监测数据采集日为6月2日）**出现过环比下跌趋势**，其余监测时间节点价格波动相对较小（环比持平）。

## 2.4. 内蒙古自治区：环比连跌4周

图表9：内蒙古自治区玉米平均收购价格近10个监测时间节点变化趋势



(数据来源：国家粮食和物资储备局 制图：农小蜂)

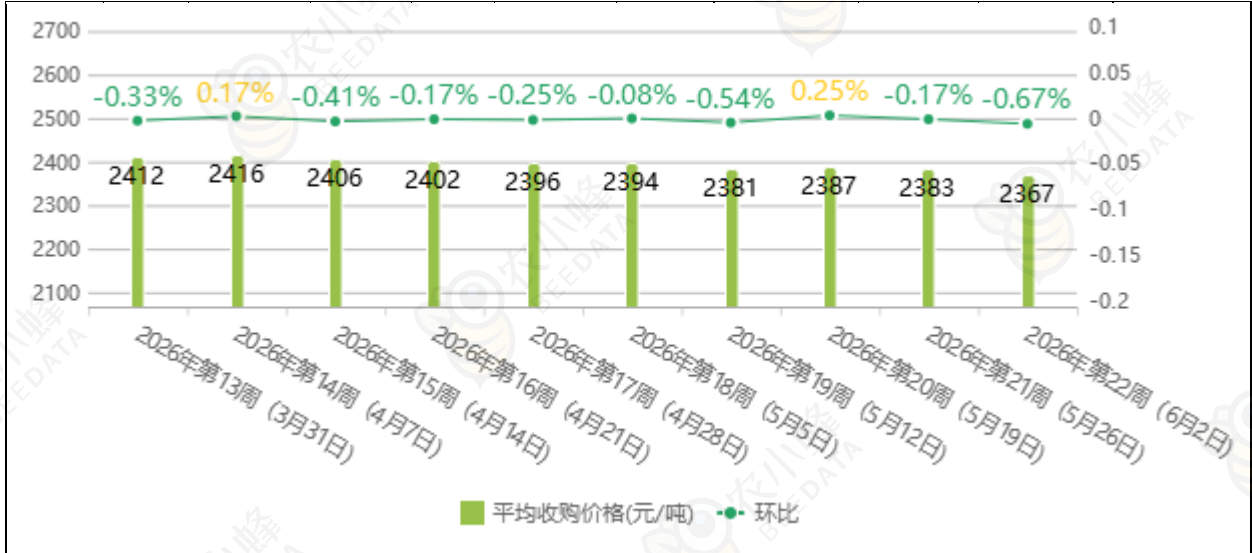
内蒙古自治区是全国玉米生产第三大省域，玉米种植面积与产量常年位列全国第三位，生产规模常年占全国的10%左右。

国家粮食和物资储备局最新数据显示，内蒙古自治区**2026年第22周（监测数据采集日为6月2日）**玉米平均收购价格为2293元/吨，与上一监测时间节点相比，下跌了0.52%。

从近10个监测时间节点数据来看，**2026年第13周（监测数据采集日为3月31日）~2026年第22周（监测数据采集日为6月2日）**，内蒙古自治区玉米平均收购价格从2313元/吨波动至2293元/吨；每周对应的环比上涨/下跌幅度也由-0.43%波动至-0.52%；收购价格**峰值**为2026年第18周（监测数据采集日为5月5日）的2317元/吨，**谷值**为2026年第22周（监测数据采集日为6月2日）的2293元/吨；主要在2026年第15周（监测数据采集日为4月14日）、2026年第17周（监测数据采集日为4月28日）、2026年第18周（监测数据采集日为5月5日）**出现过环比上涨趋势**，其余监测时间节点价格均呈现**环比下跌趋势**，2026年第19周（监测数据采集日为5月12日）~**至今已连跌4周**。

## 2.5. 山东省：环比连跌两周

图表10：山东省玉米平均收购价格近10个监测时间节点变化趋势



(数据来源：国家粮食和物资储备局 制图：农小蜂)

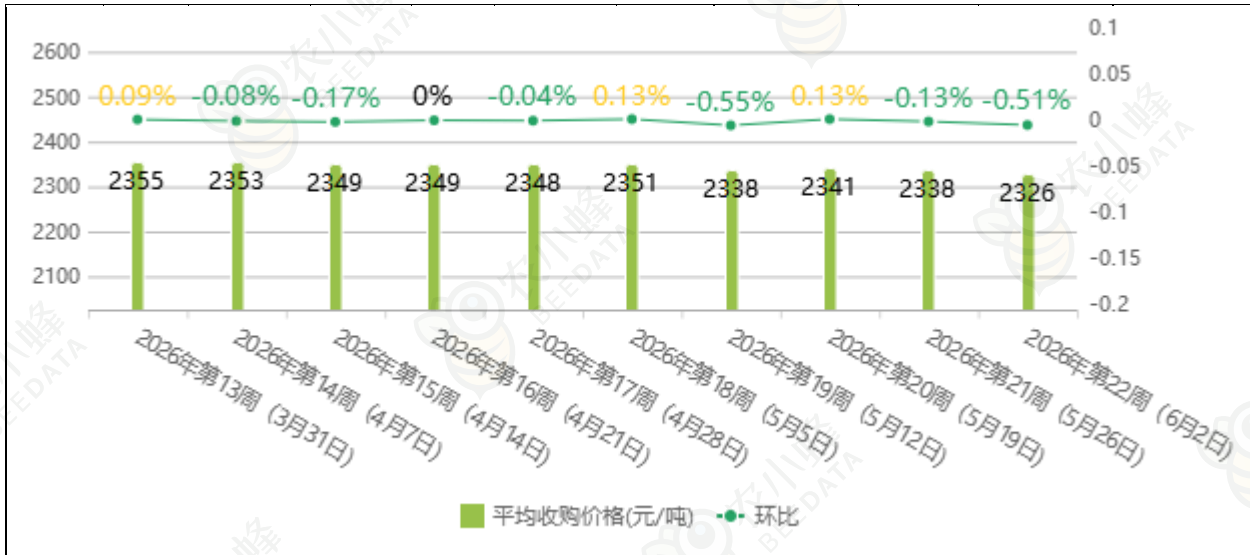
山东省是全国玉米生产第四大省，玉米种植面积与产量常年位列全国第四位，生产规模常年占全国的9%以上。

国家粮食和物资储备局最新数据显示，山东省**2026年第22周（监测数据采集日为6月2日）**玉米平均收购价格为2367元/吨，与上一监测时间节点相比，下跌了0.67%。

从近10个监测时间节点数据来看，**2026年第13周（监测数据采集日为3月31日）~2026年第22周（监测数据采集日为6月2日）**，山东省玉米平均收购价格从2412元/吨波动至2367元/吨；每周对应的环比上涨/下跌幅度也由-0.33%波动至-0.67%；收购价格**峰值**为2026年第14周（监测数据采集日为4月7日）的2416元/吨，**谷值**为2026年第22周（监测数据采集日为6月2日）的2367元/吨；主要在2026年第14周（监测数据采集日为4月7日）、2026年第20周（监测数据采集日为5月19日）**出现过环比上涨趋势**，其余监测时间节点价格均呈现**环比下跌趋势**，2026年第21周（监测数据采集日为5月26日）~**至今已连跌两周**。

## 2.6. 河南省：环比连跌两周

图表11：河南省玉米平均收购价格近10个监测时间节点变化趋势



(数据来源：国家粮食和物资储备局 制图：农小蜂)

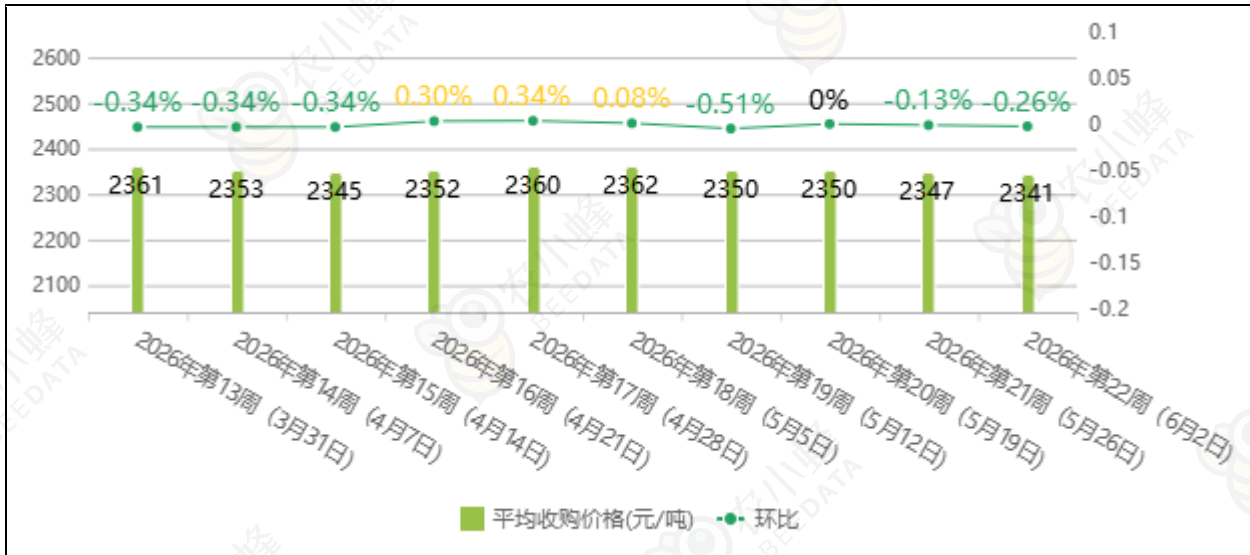
河南省是全国玉米生产第五大省，玉米种植面积与产量常年位列全国第五位，生产规模常年占全国的8%以上。

国家粮食和物资储备局最新数据显示，河南省**2026年第22周（监测数据采集日为6月2日）**玉米平均收购价格为2326元/吨，与上一监测时间节点相比，下跌了0.51%。

从近10个监测时间节点数据来看，**2026年第13周（监测数据采集日为3月31日）~2026年第22周（监测数据采集日为6月2日）**，河南省玉米平均收购价格从2355元/吨波动至2326元/吨；每周对应的环比上涨/下跌幅度也由0.09%波动至-0.51%；收购价格**峰值**为2026年第13周（监测数据采集日为3月31日）的2355元/吨，**谷值**为2026年第22周（监测数据采集日为6月2日）的2326元/吨；主要在2026年第13周（监测数据采集日为3月31日）、2026年第18周（监测数据采集日为5月5日）、2026年第20周（监测数据采集日为5月19日）**出现过环比上涨趋势**，在2026年第14周（监测数据采集日为4月7日）、2026年第15周（监测数据采集日为4月14日）、2026年第17周（监测数据采集日为4月28日）、2026年第19周（监测数据采集日为5月12日）、2026年第21周（监测数据采集日为5月26日）、2026年第22周（监测数据采集日为6月2日）**出现过环比下跌趋势**，其余监测时间节点价格波动相对较小（环比持平）。

## 2.7. 河北省：环比连跌两周

图表12：河北省玉米平均收购价格近10个监测时间节点变化趋势



(数据来源：国家粮食和物资储备局 制图：农小蜂)

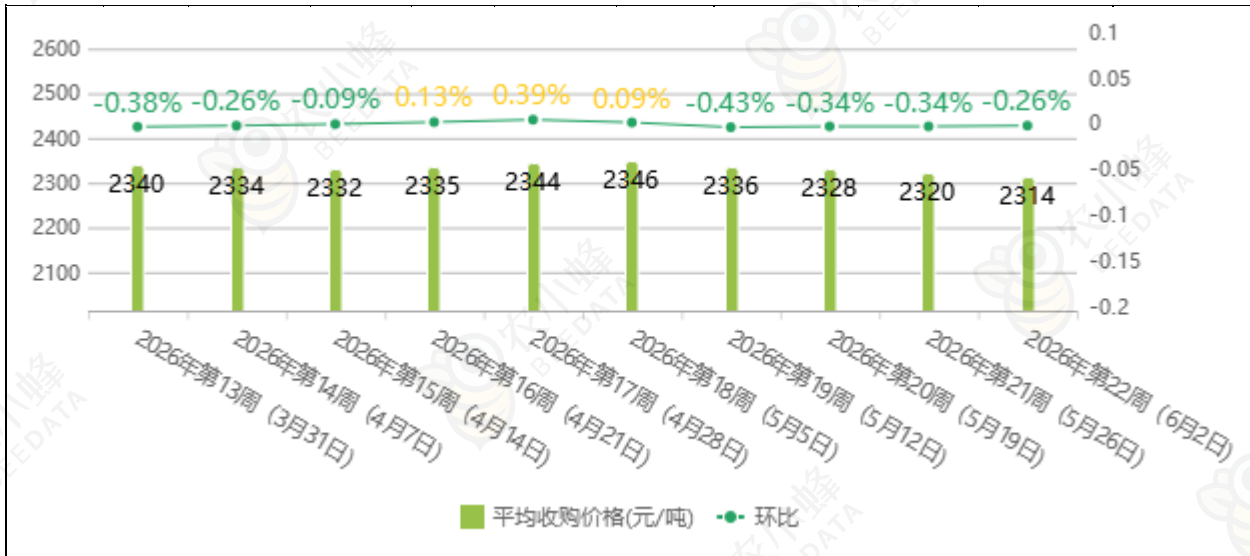
河北省是全国玉米生产第六大省，玉米种植面积与产量常年位列全国第六位，生产规模常年占全国的7%以上。

国家粮食和物资储备局最新数据显示，河北省**2026年第22周（监测数据采集日为6月2日）**玉米平均收购价格为2341元/吨，与上一监测时间节点相比，下跌了0.26%。

从近10个监测时间节点数据来看，**2026年第13周（监测数据采集日为3月31日）~2026年第22周（监测数据采集日为6月2日）**，河北省玉米平均收购价格从2361元/吨波动至2341元/吨；每周对应的环比上涨/下跌幅度也由-0.34%波动至-0.26%；收购价格**峰值**为2026年第18周（监测数据采集日为5月5日）的2362元/吨，**谷值**为2026年第22周（监测数据采集日为6月2日）的2341元/吨；主要在2026年第16周（监测数据采集日为4月21日）、2026年第17周（监测数据采集日为4月28日）、2026年第18周（监测数据采集日为5月5日）**出现过环比上涨趋势**，在2026年第13周（监测数据采集日为3月31日）、2026年第14周（监测数据采集日为4月7日）、2026年第15周（监测数据采集日为4月14日）、2026年第19周（监测数据采集日为5月12日）、2026年第21周（监测数据采集日为5月26日）、2026年第22周（监测数据采集日为6月2日）**出现过环比下跌趋势**，其余监测时间节点价格波动相对较小（环比持平）。

## 2.8. 辽宁省：环比连跌4周

图表13：辽宁省玉米平均收购价格近10个监测时间节点变化趋势



(数据来源：国家粮食和物资储备局 制图：农小蜂)

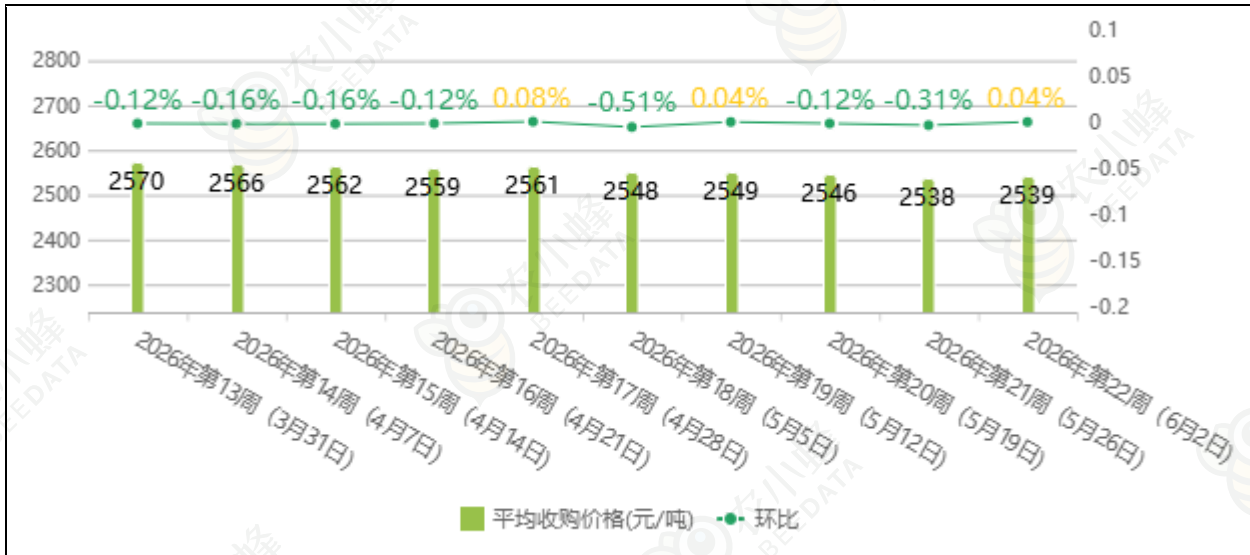
辽宁省是全国玉米生产第七大省，玉米种植面积与产量常年位列全国第七位，生产规模常年占全国的6%以上。

国家粮食和物资储备局最新数据显示，辽宁省**2026年第22周（监测数据采集日为6月2日）**玉米平均收购价格为2314元/吨，与上一监测时间节点相比，下跌了0.26%。

从近10个监测时间节点数据来看，**2026年第13周（监测数据采集日为3月31日）~2026年第22周（监测数据采集日为6月2日）**，辽宁省玉米平均收购价格从2340元/吨波动至2314元/吨；每周对应的环比上涨/下跌幅度也由-0.38%波动至-0.26%；收购价格**峰值**为2026年第18周（监测数据采集日为5月5日）的2346元/吨，**谷值**为2026年第22周（监测数据采集日为6月2日）的2314元/吨；主要在2026年第16周（监测数据采集日为4月21日）、2026年第17周（监测数据采集日为4月28日）、2026年第18周（监测数据采集日为5月5日）**出现过环比上涨趋势**，其余监测时间节点价格均呈现**环比下跌趋势**，2026年第19周（监测数据采集日为5月12日）**至今已连跌4周**。

## 2.9. 四川省：环比上涨0.04%

图表14：四川省玉米平均收购价格近10个监测时间节点变化趋势



(数据来源：国家粮食和物资储备局 制图：农小蜂)

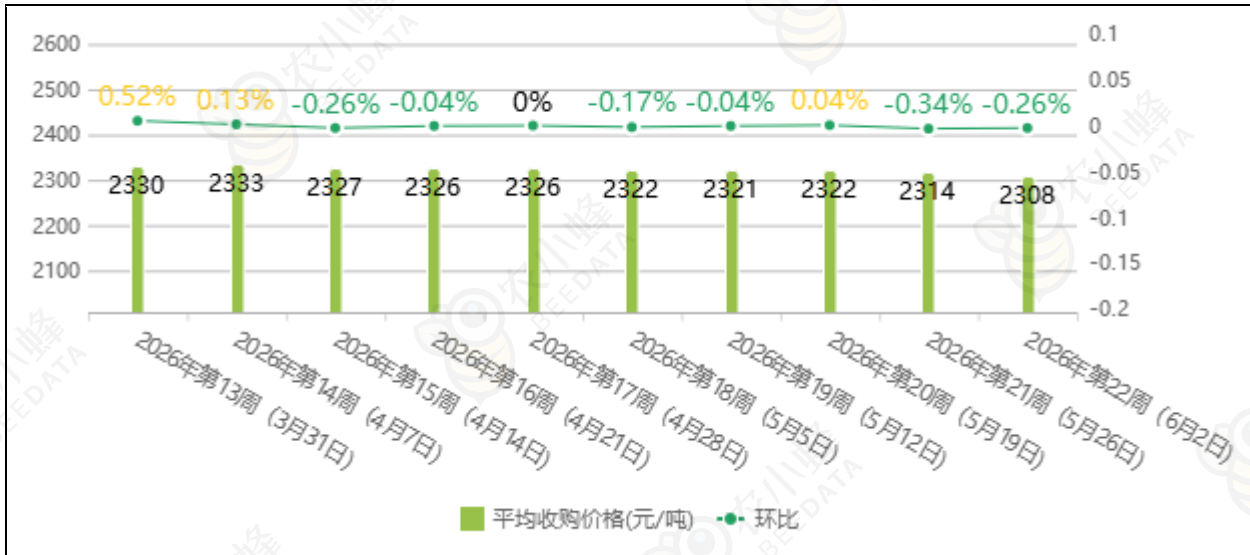
四川省是全国玉米生产重点大省，玉米种植面积与产量常年位列全国前十位，生产规模常年占全国的3%以上。

国家粮食和物资储备局最新数据显示，四川省**2026年第22周（监测数据采集日为6月2日）**玉米平均收购价格为2539元/吨，与上一监测时间节点相比，上涨了0.04%。

从近10个监测时间节点数据来看，**2026年第13周（监测数据采集日为3月31日）~2026年第22周（监测数据采集日为6月2日）**，四川省玉米平均收购价格从2570元/吨波动至2539元/吨；每周对应的环比上涨/下跌幅度也由-0.12%波动至0.04%；收购价格**峰值**为2026年第13周（监测数据采集日为3月31日）的2570元/吨，**谷值**为2026年第21周（监测数据采集日为5月26日）的2538元/吨；主要在2026年第17周（监测数据采集日为4月28日）、2026年第19周（监测数据采集日为5月12日）、2026年第22周（监测数据采集日为6月2日）**出现过环比上涨趋势**，在2026年第13周（监测数据采集日为3月31日）、2026年第14周（监测数据采集日为4月7日）、2026年第15周（监测数据采集日为4月14日）、2026年第16周（监测数据采集日为4月21日）、2026年第18周（监测数据采集日为5月5日）、2026年第20周（监测数据采集日为5月19日）、2026年第21周（监测数据采集日为5月26日）**出现过环比下跌趋势**，其余监测时间节点价格波动相对较小（环比持平）。

## 2.10. 山西省：环比连跌两周

图表15：山西省玉米平均收购价格近10个监测时间节点变化趋势



(数据来源：国家粮食和物资储备局 制图：农小蜂)

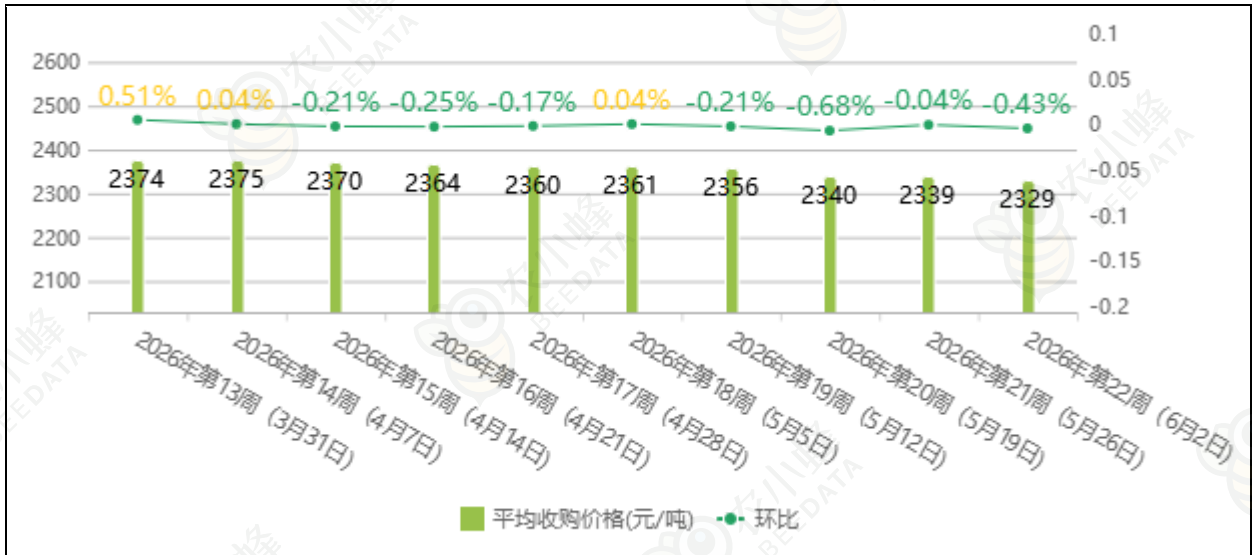
山西省是全国玉米生产重点大省，玉米种植面积常年位列全国前十位，玉米产量常年位列全国第十~十二位，生产规模常年占全国的3%以上。

国家粮食和物资储备局最新数据显示，山西省**2026年第22周（监测数据采集日为6月2日）**玉米平均收购价格为2308元/吨，与上一监测时间节点相比，下跌了0.26%。

从近10个监测时间节点数据来看，**2026年第13周（监测数据采集日为3月31日）~2026年第22周（监测数据采集日为6月2日）**，山西省玉米平均收购价格从2330元/吨波动至2308元/吨；每周对应的环比上涨/下跌幅度也由0.52%波动至-0.26%；收购价格**峰值**为2026年第14周（监测数据采集日为4月7日）的2333元/吨，**谷值**为2026年第22周（监测数据采集日为6月2日）的2308元/吨；主要在2026年第13周（监测数据采集日为3月31日）、2026年第14周（监测数据采集日为4月7日）、2026年第20周（监测数据采集日为5月19日）**出现过环比上涨趋势**，在2026年第15周（监测数据采集日为4月14日）、2026年第16周（监测数据采集日为4月21日）、2026年第18周（监测数据采集日为5月5日）、2026年第19周（监测数据采集日为5月12日）、2026年第21周（监测数据采集日为5月26日）、2026年第22周（监测数据采集日为6月2日）**出现过环比下跌趋势**，其余监测时间节点价格波动相对较小（环比持平）。

## 2.11. 陕西省：环比连跌4周

图表16：陕西省玉米平均收购价格近10个监测时间节点变化趋势



(数据来源：国家粮食和物资储备局 制图：农小蜂)

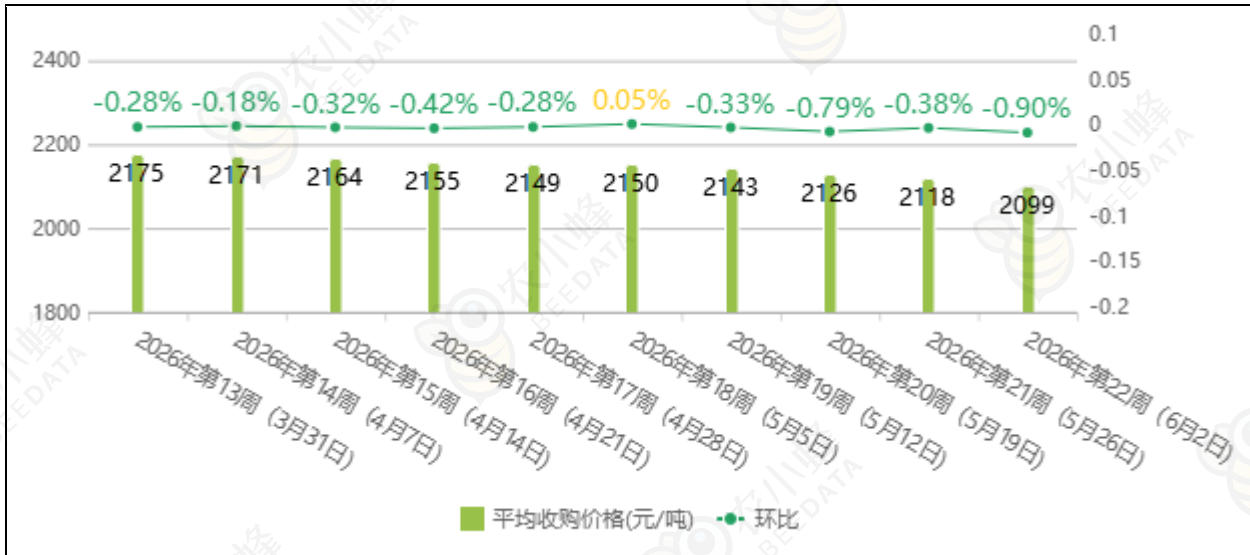
陕西省是全国玉米生产重点大省，玉米种植面积与产量常年位列全国前十五位，生产规模常年占全国的2%以上。

国家粮食和物资储备局最新数据显示，陕西省**2026年第22周（监测数据采集日为6月2日）**玉米平均收购价格为2329元/吨，与上一监测时间节点相比，下跌了0.43%。

从近10个监测时间节点数据来看，**2026年第13周（监测数据采集日为3月31日）~2026年第22周（监测数据采集日为6月2日）**，陕西省玉米平均收购价格从2374元/吨波动至2329元/吨；每周对应的环比上涨/下跌幅度也由0.51%波动至-0.43%；收购价格峰值为的2375元/吨，谷值为2026年第22周（监测数据采集日为6月2日）的2329元/吨；主要在2026年第13周（监测数据采集日为3月31日）、2026年第14周（监测数据采集日为4月7日）、2026年第18周（监测数据采集日为5月5日）**出现过环比上涨趋势**，其余监测时间节点价格均呈现**环比下跌趋势**，2026年第19周（监测数据采集日为5月12日）~**至今已连跌4周**。

## 2.12. 新疆维吾尔自治区：环比连跌4周

图表17：新疆维吾尔自治区玉米平均收购价格近10个监测时间节点变化趋势



(数据来源：国家粮食和物资储备局 制图：农小蜂)

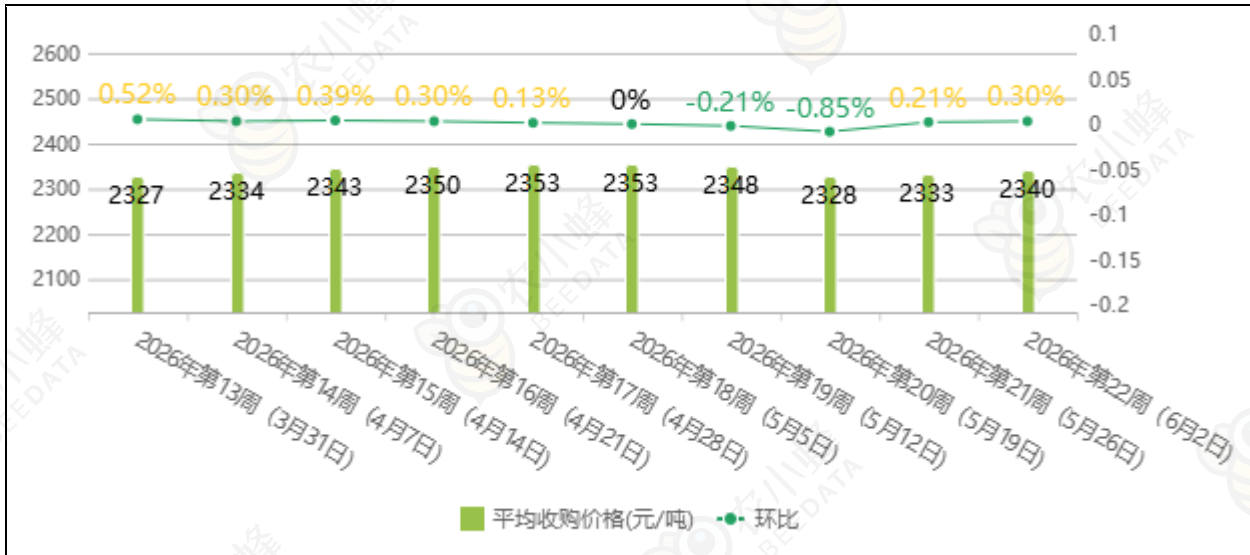
新疆维吾尔自治区是全国玉米生产重点省域，玉米种植面积常年位列全国前十五位，玉米产量常年位列全国前十位，生产规模常年占全国的2.5%以上。

国家粮食和物资储备局最新数据显示，新疆维吾尔自治区**2026年第22周（监测数据采集日为6月2日）**玉米平均收购价格为2099元/吨，与上一监测时间节点相比，下跌了0.9%。

从近10个监测时间节点数据来看，**2026年第13周（监测数据采集日为3月31日）~2026年第22周（监测数据采集日为6月2日）**，新疆维吾尔自治区玉米平均收购价格从2175元/吨波动至2099元/吨；每周对应的环比上涨/下跌幅度也由-0.28%波动至-0.90%；收购价格峰值为2026年第13周（监测数据采集日为3月31日）的2175元/吨，谷值为2026年第22周（监测数据采集日为6月2日）的2099元/吨；主要在2026年第18周（监测数据采集日为5月5日）**出现过环比上涨趋势**，其余监测时间节点价格均呈现**环比下跌趋势**，2026年第19周（监测数据采集日为5月12日）**至今已连跌4周**。

## 2.13. 甘肃省：环比连涨两周

图表18：甘肃省玉米平均收购价格近10个监测时间节点变化趋势



(数据来源：国家粮食和物资储备局 制图：农小蜂)

甘肃省是全国玉米生产重点省域，玉米种植面积与产量常年位列全国第十五位，生产规模常年占全国的2%以上。

国家粮食和物资储备局最新数据显示，甘肃省2026年第22周（监测数据采集日为6月2日）玉米平均收购价格为2340元/吨，与上一监测时间节点相比，上涨了0.30%。

从近10个监测时间节点数据来看，2026年第13周（监测数据采集日为3月31日）~2026年第22周（监测数据采集日为6月2日），甘肃省玉米平均收购价格从2327元/吨波动至2340元/吨；每周对应的环比上涨/下跌幅度也由0.52%波动至0.30%；收购价格峰值为2026年第17周（监测数据采集日为4月28日）、2026年第18周（监测数据采集日为5月5日）的2353元/吨，谷值为2026年第13周（监测数据采集日为3月31日）的2327元/吨；主要在2026年第13周（监测数据采集日为3月31日）、2026年第14周（监测数据采集日为4月7日）、2026年第15周（监测数据采集日为4月14日）、2026年第16周（监测数据采集日为4月21日）、2026年第17周（监测数据采集日为4月28日）、2026年第21周（监测数据采集日为5月26日）、2026年第22周（监测数据采集日为6月2日）出现过环比上涨趋势，在2026年第19周（监测数据采集日为5月12日）、2026年第20周（监测数据采集日为5月19日）出现过环比下跌趋势，其余监测时间节点价格波动相对较小（环比持平）。

农小蜂农业产业数据服务平台借助自身产品化的产业互联网技术平台能力及对农业领域的深度参与，结合产业自主研发的数据资产管理平台。面向主管部门、科研机构、产业链企业、产业服务机构等用户提供“小蜂智库”、“小蜂数据”、“小蜂报告”、“小蜂内参”、“小蜂SaaS应用”及“咨询/数据定制”等产业数据服务，助力用户决策未来，让数据服务于农业产业发展。



获取农业报告



搜索农业数据



了解更多



免费咨询



0871-65137819



WH@WEIHENGVC.COM