



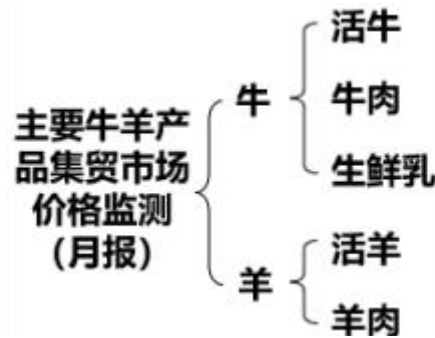
# 全国主要牛羊产品集贸市场价格监测 月报

Price Monitoring Report on Major National Cattle and Sheep  
Products Market

2026年05月

# 编制说明

本报告由云南唯恒基业科技有限公司基于2026年5月农业农村部畜牧兽医局监测的活牛、牛肉、生鲜乳以及活羊、羊肉集贸市场价格相关数据编制，监测地域范围涵盖全国以及“四川省、湖南省、云南省、广东省、广西壮族自治区、贵州省、重庆市”7个省域，供关注中国牛羊市场运行和产业发展的各方参考。版权仅为农小蜂所有，未经农小蜂同意，请勿以任何形式翻版、复制、发表。



为便于使用者更好地理解本报告的相关内容，对本报告中所使用的指标及术语说明如下：

**活牛、牛肉、生鲜乳、活羊、羊肉集贸市场价格：**为农业农村部依据《全国主要畜禽产品及饲料价格监测报告制度》对全国500个县域中心集贸市场和采集点进行固定监测、汇总、整理得到的价格监测数据。

**环比：**本月发展水平与上月发展水平之比，表明现象逐期的发展速度。

**同比：**本期发展水平与去年同期发展水平之比，表明现象同期的发展速度。

## 月度监测主要指标(2026年5月)

28.65

活牛集贸市场价格(元/公斤)

1.99%↑

活牛集贸市场价格环比

4.52%↑

活牛集贸市场价格同比

73.24

牛肉集贸市场价格(元/公斤)

1.08%↑

牛肉集贸市场价格环比

4.88%↑

牛肉集贸市场价格同比

3.47

生鲜乳集贸市场价格(元/公斤)

持平

生鲜乳集贸市场价格环比

-0.57%↓

生鲜乳集贸市场价格同比

31.70

活羊集贸市场价格(元/公斤)

0.44%↑

活羊集贸市场价格环比

2.56%↑

活羊集贸市场价格同比

72.59

羊肉集贸市场价格(元/公斤)

0.03%↑

羊肉集贸市场价格环比

4.39%↑

羊肉集贸市场价格同比

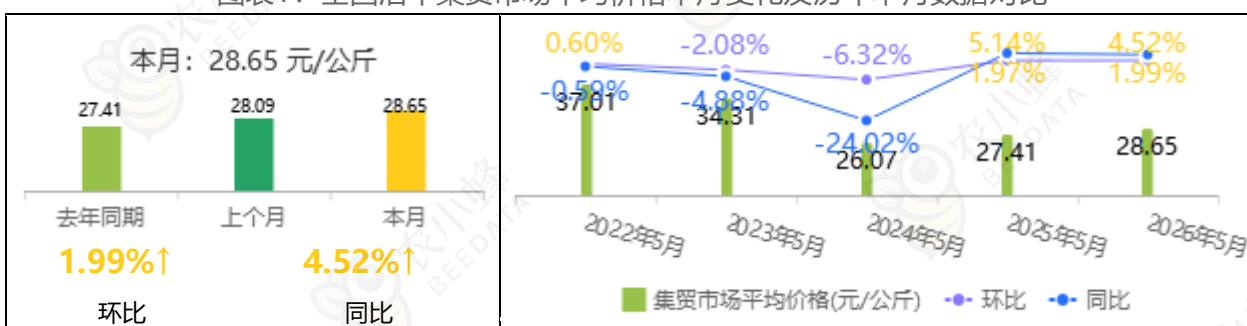
# 1. 主要牛产品集贸市场价格

## 1.1. 活牛：环比连涨两个月

2026年5月，全国活牛集贸市场平均价格为28.65元/公斤，与上月相比，上涨了1.99%；与去年同期相比，上涨了4.52%。

从近几年5月数据对比来看，2022年~2026年，全国5月份的活牛集贸市场价格均值为30.69元/公斤，峰值为2022年5月的37.01元/公斤，谷值为2024年5月的26.07元/公斤。其中，从全国活牛集贸市场价格逐月的变化趋势来看，环比主要有2022年5月、2025年5月、2026年5月呈现上涨趋势，2023年5月、2024年5月呈现下跌趋势；从全国活牛集贸市场价格同期的变化趋势来看，同比主要有2025年5月、2026年5月呈现上涨趋势，2022年5月、2023年5月、2024年5月呈现下跌趋势。

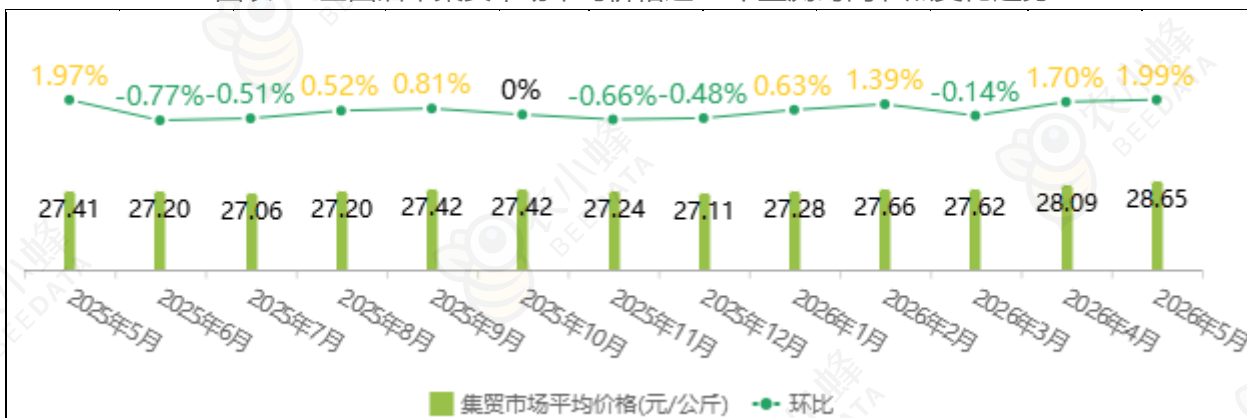
图表1：全国活牛集贸市场平均价格本月变化及历年本月数据对比



(数据来源：农业农村部畜牧兽医局 制图：农小蜂)

从近13个月监测数据来看，2025年5月~2026年5月，全国活牛集贸市场平均价格从27.41元/公斤波动至28.65元/公斤，每月对应的环比上涨/下跌幅度也由1.97%波动至-0.14%；峰值为2026年5月的28.65元/公斤，谷值为2025年7月的27.06元/公斤；主要在2025年5月、2025年8月、2025年9月、2026年1月、2026年2月、2026年4月、2026年5月出现过环比上涨趋势，在2025年6月、2025年7月、2025年11月、2025年12月、2026年3月出现过环比下跌趋势，其余监测时间节点(2025年10月)波动相对较小(环比持平)。


图表2：全国活牛集贸市场平均价格近13个监测时间节点变化趋势



(数据来源：农业农村部畜牧兽医局 制图：农小蜂)

分省域来看，2026年5月，“四川省、湖南省、云南省、广东省、广西壮族自治区、贵州省、重庆市”7个省域活牛集贸市场平均价格在26.89~29.82元/公斤之间不等。其中，广西壮族自治区价格相对较低；湖南省价格相对较高；广西壮族自治区、四川省、云南省、贵州省价格低于全国平均水平；广东省、重庆市、湖南省价格高于全国平均水平。

图表3：本月全国活牛集贸市场平均价格与部分监测地区价格对比



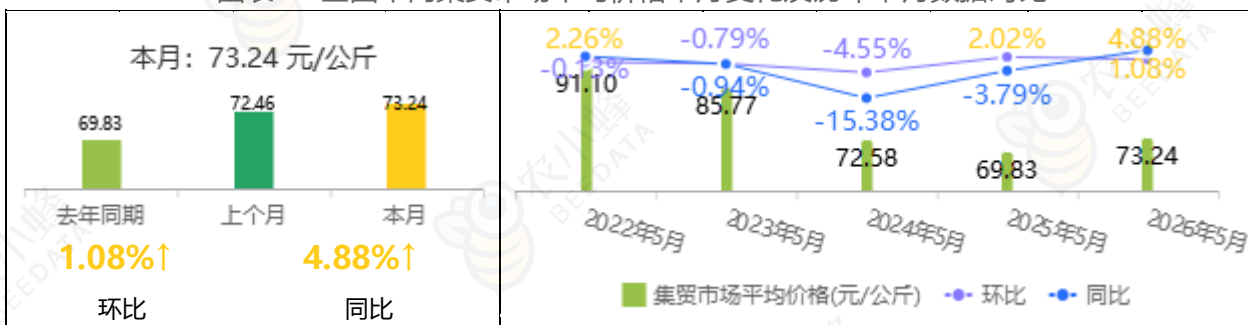
(数据来源：农业农村部畜牧兽医局 制图：农小蜂)

## 1.2. 牛肉：环比连涨两个月

2026年5月，全国牛肉集贸市场平均价格为73.24元/公斤，与上月相比，上涨了1.08%；与去年同期相比，上涨了4.88%。

从近几年5月数据对比来看，2022年~2026年，全国5月份的牛肉集贸市场价格均值为78.50元/公斤，峰值为2022年5月的91.10元/公斤，谷值为2025年5月的69.83元/公斤。其中，从全国牛肉集贸市场价格逐月的变化趋势来看，环比主要有2025年5月、2026年5月呈现上涨趋势，2022年5月、2023年5月、2024年5月呈现下跌趋势；从全国牛肉集贸市场价格同期的变化趋势来看，同比主要有2022年5月、2026年5月呈现上涨趋势，2023年5月、2024年5月、2025年5月呈现下跌趋势。

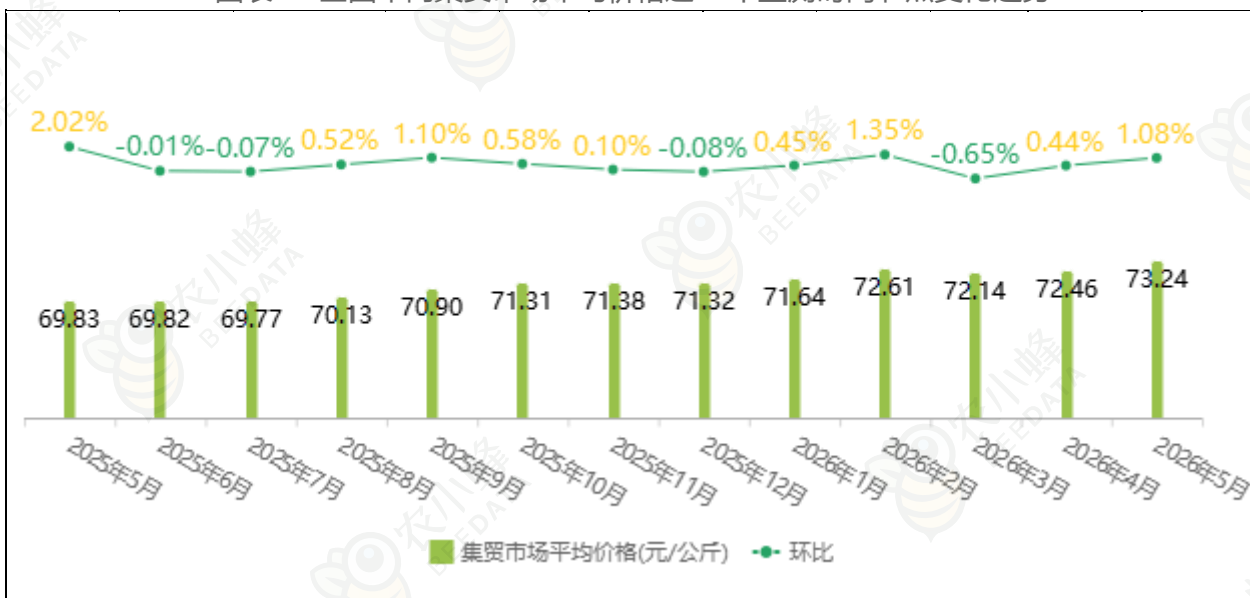
图表4：全国牛肉集贸市场平均价格本月变化及历年本月数据对比



(数据来源：农业农村部畜牧兽医局 制图：农小蜂)

从近13个月监测数据来看，**2025年5月~2026年5月**，全国牛肉集贸市场平均价格随活牛同步从69.83元/公斤波动至73.24元/公斤，每月对应的环比上涨/下跌幅度也由2.02%波动至1.08%；**峰值**为2026年5月的73.24元/公斤，**谷值**为2025年7月的69.77元/公斤；主要在2025年5月、2025年8月、2025年9月、2025年10月、2025年11月、2026年1月、2026年2月、2026年4月、2026年5月**出现过环比上涨趋势**，在2025年6月、2025年7月、2025年12月、2026年3月**出现过环比下跌趋势**。


图表5：全国牛肉集贸市场平均价格近13个监测时间节点变化趋势



(数据来源：农业农村部畜牧兽医局 制图：农小蜂)

分省域来看，**2026年5月**，“四川省、湖南省、云南省、广东省、广西壮族自治区、贵州省、重庆市”7个省域牛肉集贸市场平均价格在75.21~84.04元/公斤之间不等——均**高于全国平均水平**。其中，**贵州省价格相对较低**；**广东省价格相对较高**。

图表6：本月全国牛肉集贸市场平均价格与部分监测地区价格对比



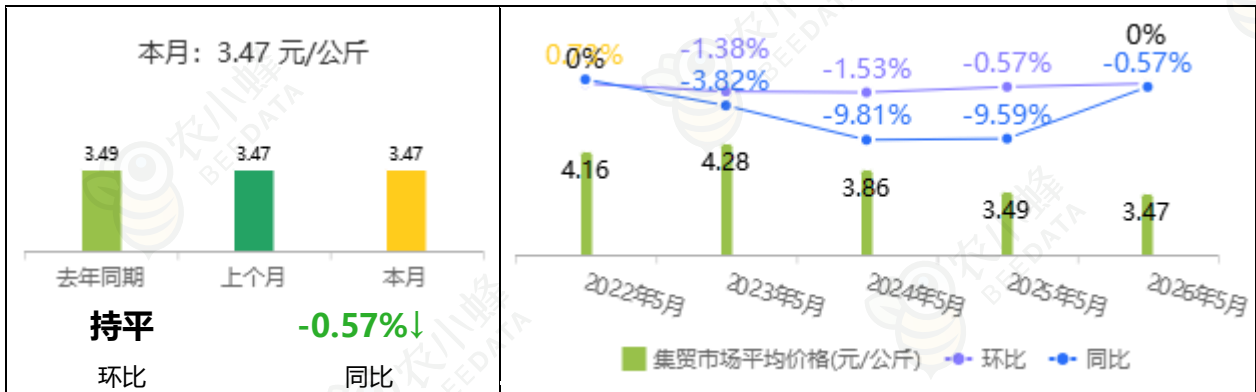
(数据来源：农业农村部畜牧兽医局 制图：农小蜂)

### 1.3. 生鲜乳

2026年5月，全国生鲜乳集贸市场平均价格为3.47元/公斤，与上月相比，基本持平；与去年同期相比，下跌了0.57%。

从近几年5月数据对比来看，2022年~2026年，全国5月份的生鲜乳集贸市场价格均值为3.85元/公斤，峰值为2023年5月的4.28元/公斤，谷值为2026年5月的3.47元/公斤。其中，从全国生鲜乳集贸市场价格逐月的变化趋势来看，2023年5月、2024年5月、2025年5月环比均呈现下跌趋势；从全国生鲜乳集贸市场价格同期的变化趋势来看，同比主要有2022年5月呈现上涨趋势，2023年5月、2024年5月、2025年5月、2026年5月呈现下跌趋势。

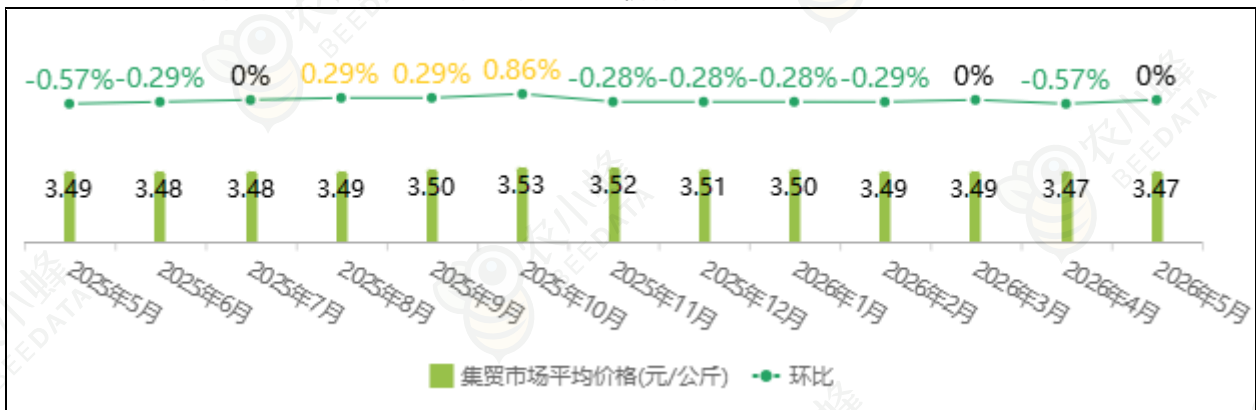
图表7：全国生鲜乳集贸市场平均价格本月变化及历年本月数据对比



(数据来源：农业农村部畜牧兽医局 制图：农小蜂)

从近13个月监测数据来看，2025年5月~2026年5月，全国生鲜乳集贸市场平均价格从3.49元/公斤波动至3.47元/公斤，每月对应的环比上涨/下跌幅度也由-0.57%波动至0.00%；峰值为2025年10月的3.53元/公斤，谷值为2026年4月、2026年5月的3.47元/公斤；主要在2025年8月、2025年9月、2025年10月出现过环比上涨趋势，在2025年5月、2025年6月、2025年11月、2025年12月、2026年1月、2026年2月、2026年4月出现过环比下跌趋势，其余监测时间节点（2025年7月、2026年3月、2026年5月）波动相对较小（环比持平）。

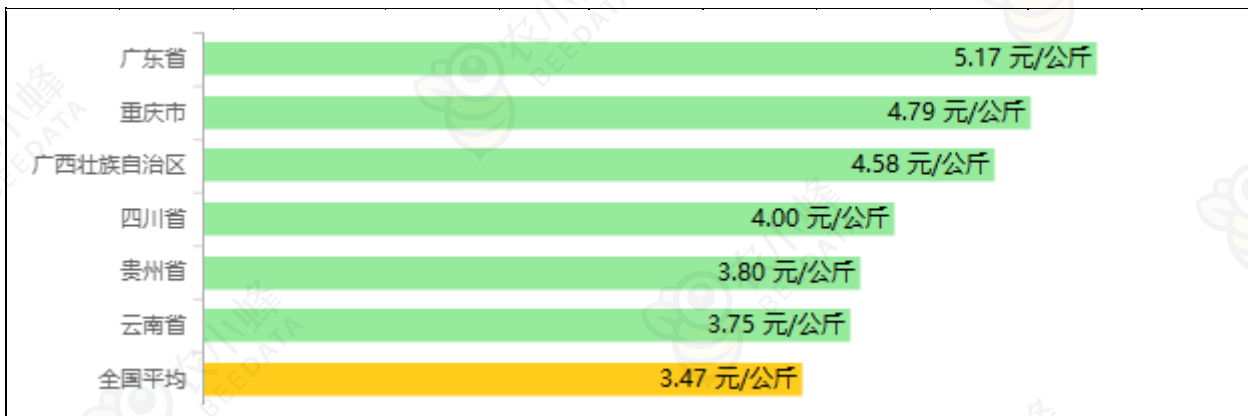
图表8：全国生鲜乳集贸市场平均价格近13个监测时间节点变化趋势



(数据来源：农业农村部畜牧兽医局 制图：农小蜂)

分省域来看，2026年5月，“四川省、湖南省、云南省、广东省、广西壮族自治区、贵州省、重庆市”7个省域生鲜乳集贸市场平均价格在3.75~5.17元/公斤之间不等——均高于全国平均水平。其中，云南省价格相对较低；广东省价格相对较高。

图表9：本月全国生鲜乳集贸市场平均价格与部分监测地区价格对比



(数据来源：农业农村部畜牧兽医局 制图：农小蜂)

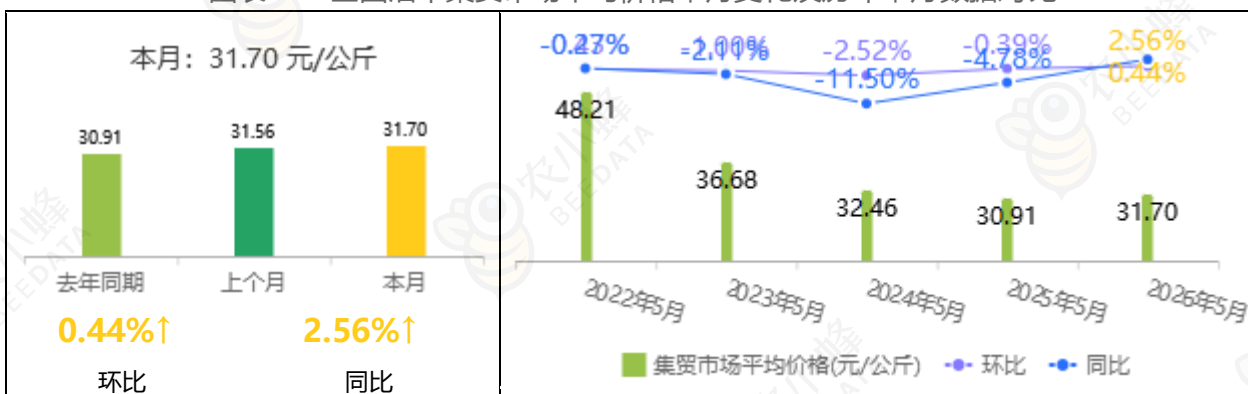
## 2. 主要羊产品集贸市场价格

### 2.1. 活羊：环比上涨0.44%

2026年5月，全国活羊集贸市场平均价格为31.70元/公斤，与上月相比，上涨了0.44%；与去年同期相比，上涨了2.56%。

从近几年5月数据对比来看，2022年~2026年，全国5月份的活羊集贸市场价格均值为35.99元/公斤，峰值为2022年5月的48.21元/公斤，谷值为2025年5月的30.91元/公斤。其中，从全国活羊集贸市场价格逐月的变化趋势来看，环比主要有2026年5月呈现上涨趋势，2022年5月、2023年5月、2024年5月、2025年5月呈现下跌趋势；从全国活羊集贸市场价格同期的变化趋势来看，同比主要有2026年5月呈现上涨趋势，2022年5月、2023年5月、2024年5月、2025年5月呈现下跌趋势。

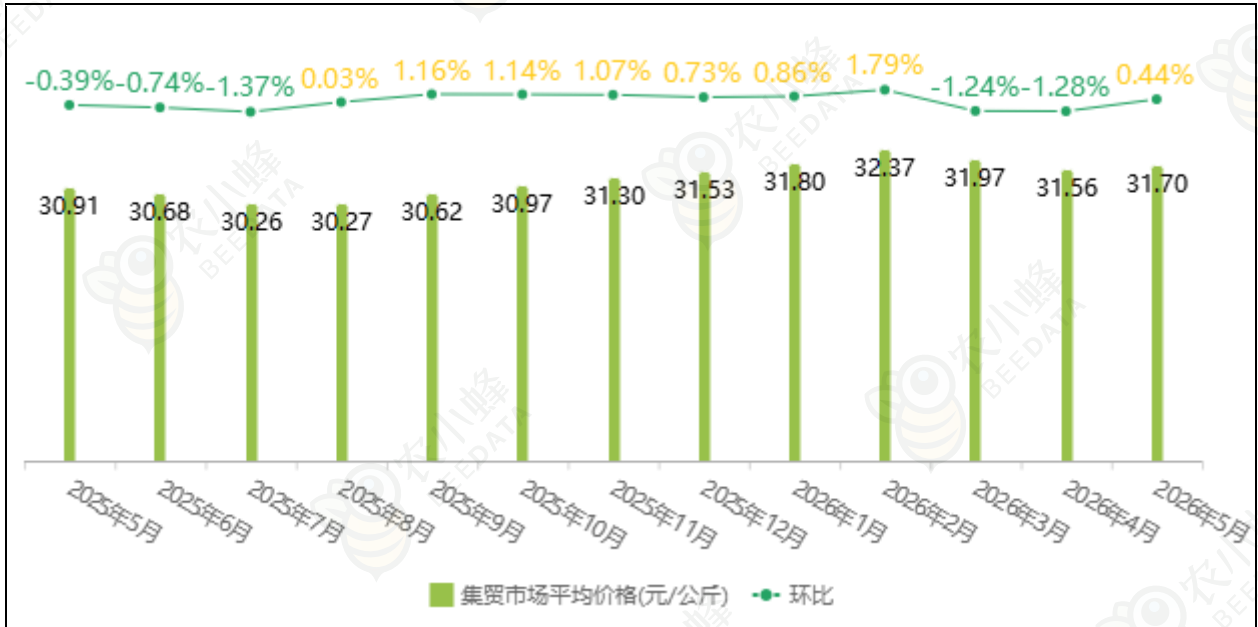
图表10：全国活羊集贸市场平均价格本月变化及历年本月数据对比



(数据来源：农业农村部畜牧兽医局 制图：农小蜂)

从近13个月监测数据来看，**2025年5月~2026年5月**，全国活羊集贸市场平均价格从30.91元/公斤波动至31.70元/公斤，每月对应的环比上涨/下跌幅度也由-0.39%波动至0.44%；**峰值**为2026年2月的32.37元/公斤，**谷值**为2025年7月的30.26元/公斤；主要在2025年8月、2025年9月、2025年10月、2025年11月、2025年12月、2026年1月、2026年2月、2026年5月**出现过环比上涨趋势**，在2025年5月、2025年6月、2025年7月、2026年3月、2026年4月**出现过环比下跌趋势**。


图表11：全国活羊集贸市场平均价格近13个监测时间节点变化趋势



(数据来源：农业农村部畜牧兽医局 制图：农小蜂)

分省域来看，**2026年5月**，“四川省、湖南省、云南省、广东省、广西壮族自治区、贵州省、重庆市”7个省域活羊集贸市场平均价格在29.03~40.87元/公斤之间不等。其中，**重庆市价格相对较低**；**贵州省价格相对较高**；重庆市、广东省、四川省**价格低于全国平均水平**；湖南省、广西壮族自治区、云南省、贵州省**价格高于全国平均水平**。

图表12：本月全国活羊集贸市场平均价格与部分监测地区价格对比



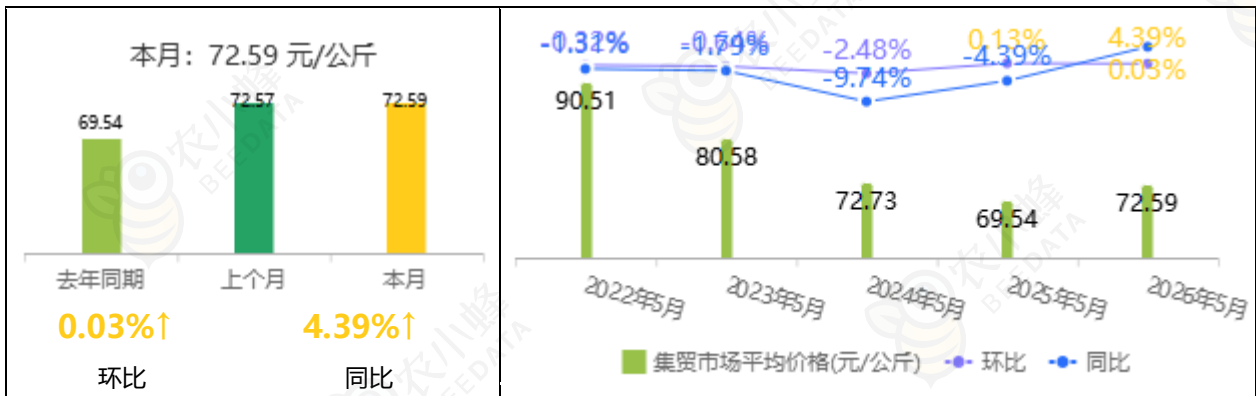
(数据来源：农业农村部畜牧兽医局 制图：农小蜂)

## 2.2. 羊肉：环比上涨0.03%

2026年5月，全国羊肉集贸市场平均价格为72.59元/公斤，与上月相比，上涨了0.03%；与去年同期相比，上涨了4.39%。

从近几年5月数据对比来看，2022年~2026年，全国5月份的羊肉集贸市场价格均值为77.19元/公斤，峰值为2022年5月的90.51元/公斤，谷值为2025年5月的69.54元/公斤。其中，从全国羊肉集贸市场价格逐月的变化趋势来看，环比主要有2025年5月、2026年5月呈现上涨趋势，2022年5月、2023年5月、2024年5月呈现下跌趋势；从全国羊肉集贸市场价格同期的变化趋势来看，同比主要有2026年5月呈现上涨趋势，2022年5月、2023年5月、2024年5月、2025年5月呈现下跌趋势。

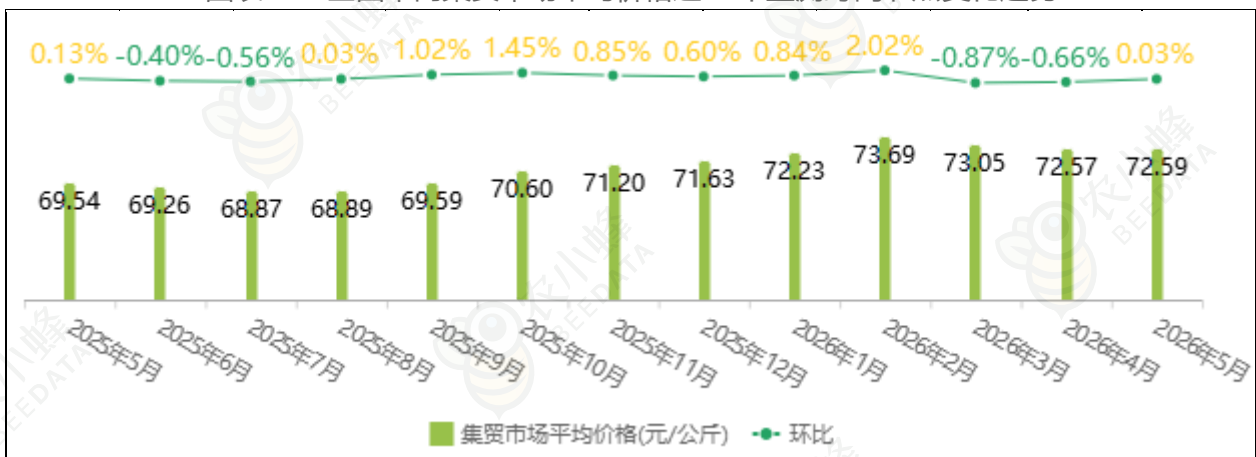
图表13：全国羊肉集贸市场平均价格本月变化及历年本月数据对比



(数据来源：农业农村部畜牧兽医局 制图：农小蜂)

从近13个月监测数据来看，2025年5月~2026年5月，全国羊肉集贸市场平均价格从69.54元/公斤波动至72.59元/公斤，每月对应的环比上涨/下跌幅度也由0.13%波动至0.03%；峰值为2026年2月的73.69元/公斤，谷值为2025年7月的68.87元/公斤；主要在2025年5月、2025年8月、2025年9月、2025年10月、2025年11月、2025年12月、2026年1月、2026年2月、2026年5月出现过环比上涨趋势，在2025年6月、2025年7月、2026年3月、2026年4月出现过环比下跌趋势。


图表14：全国羊肉集贸市场平均价格近13个监测时间节点变化趋势



(数据来源：农业农村部畜牧兽医局 制图：农小蜂)

分省域来看，**2026年5月**，“四川省、湖南省、云南省、广东省、广西壮族自治区、贵州省、重庆市”7个省域羊肉集贸市场平均价格在66.87~81.03元/公斤之间不等。其中，**重庆市价格相对较低**；**云南省价格相对较高**；**重庆市、四川省价格低于全国平均水平**；**广东省、广西壮族自治区、湖南省、贵州省、云南省价格高于全国平均水平**。

图表15：本月全国羊肉集贸市场平均价格与部分监测地区价格对比



(数据来源：农业农村部畜牧兽医局 制图：农小蜂)

农小蜂农业产业数据服务平台借助自身产品化的产业互联网技术平台能力及对农业领域的深度参与，结合产业自主研发的数据资产管理平台。面向主管部门、科研机构、产业链企业、产业服务机构等用户提供“小蜂智库”、“小蜂数据”、“小蜂报告”、“小蜂内参”、“小蜂SaaS应用”及“咨询/数据定制”等产业数据服务，助力用户决策未来，让数据服务于农业产业发展。



获取农业报告



搜索农业数据



了解更多



免费咨询



0871-65137819



WH@WEIHENGVC.COM