

资金流向及重点席位持仓变化日报

广发期货 GF FUTURES

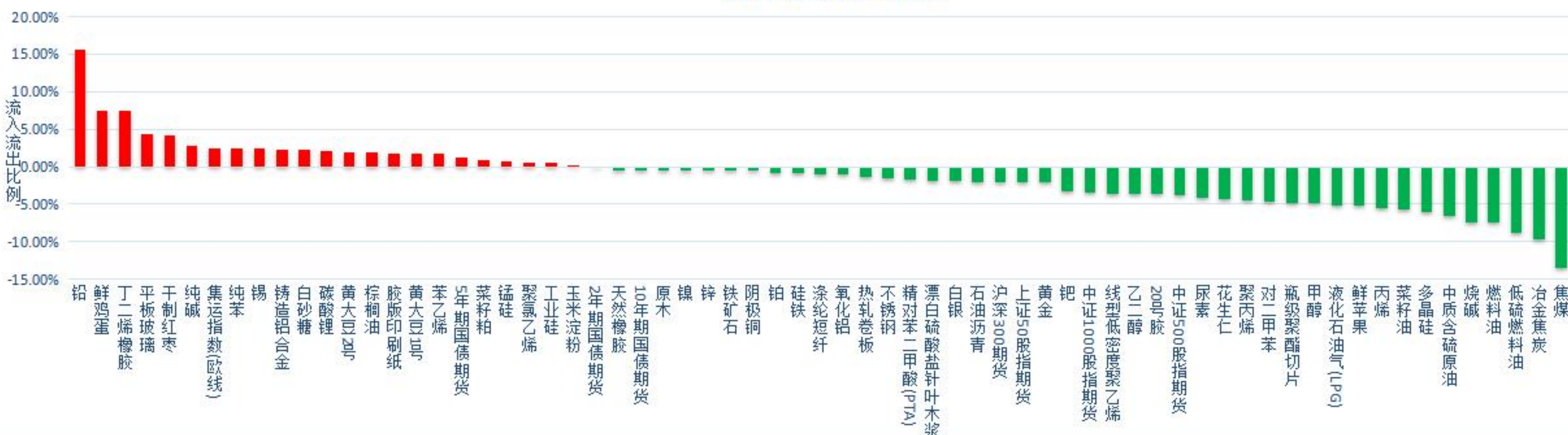
投资咨询业务资格：证监许可【2011】1292号
2026年6月10日

叶倩宁 Z0016628

资金流向

数据日期：20260609

品种资金流入流出



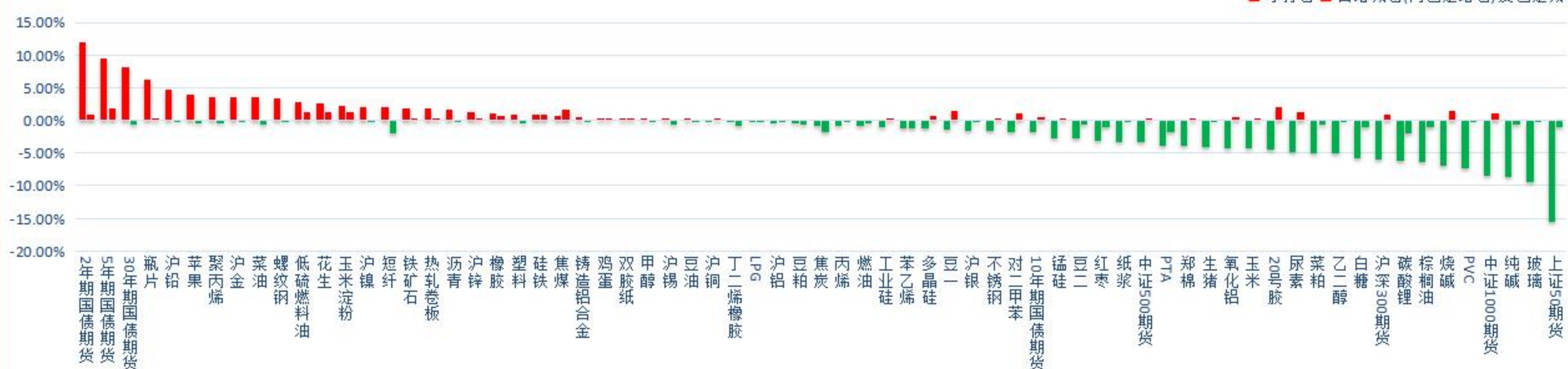
重点席位持仓变化

数据日期：20260609

说明：纵轴百分比=净持仓除以总持仓(单边)、日增减仓除以总持仓(单边)

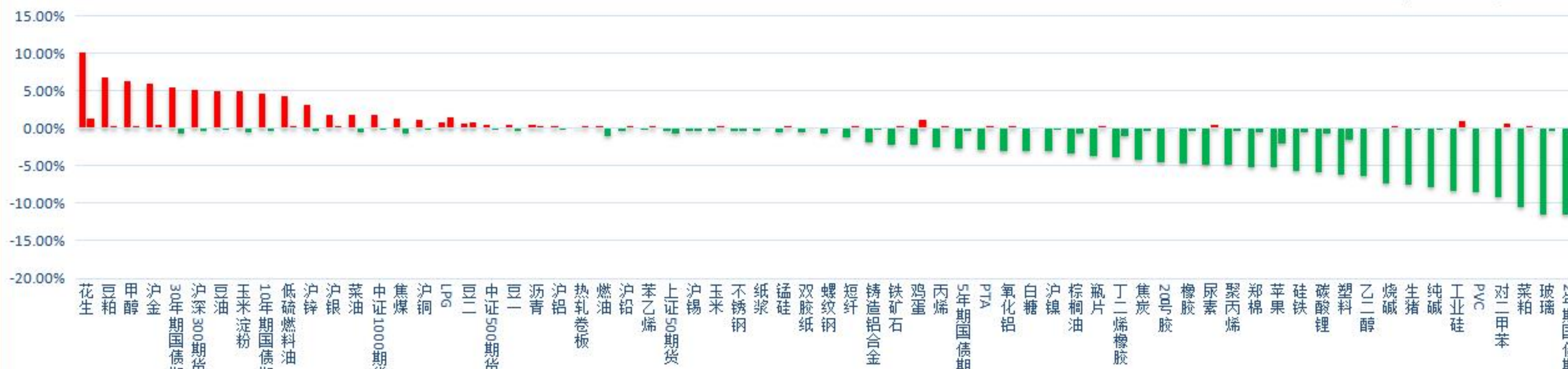
中信期货

■净持仓 ■日增减仓(同色是增仓/反色是减仓)



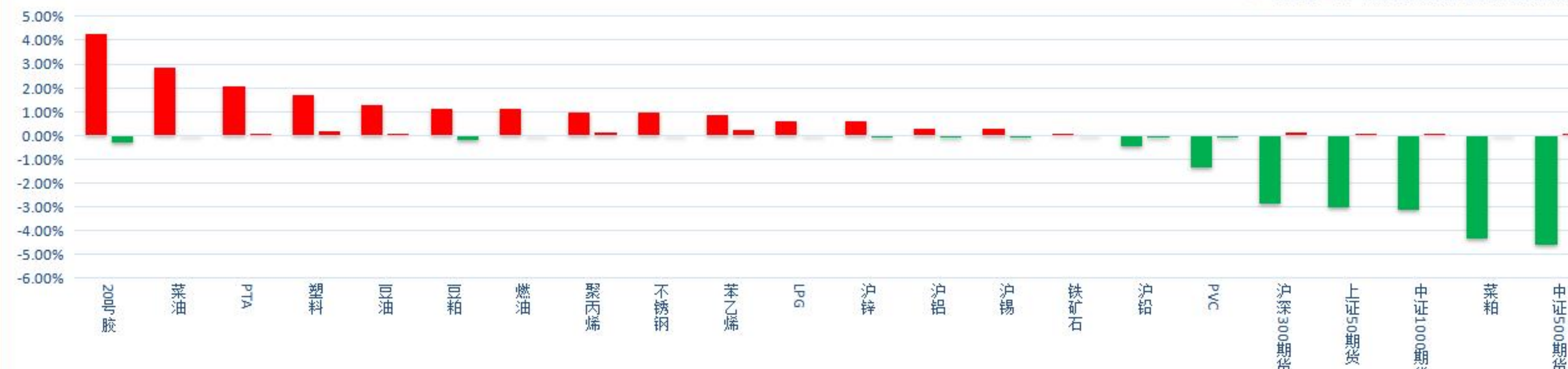
国泰君安

■净持仓 ■日增减仓(同色是增仓/反色是减仓)



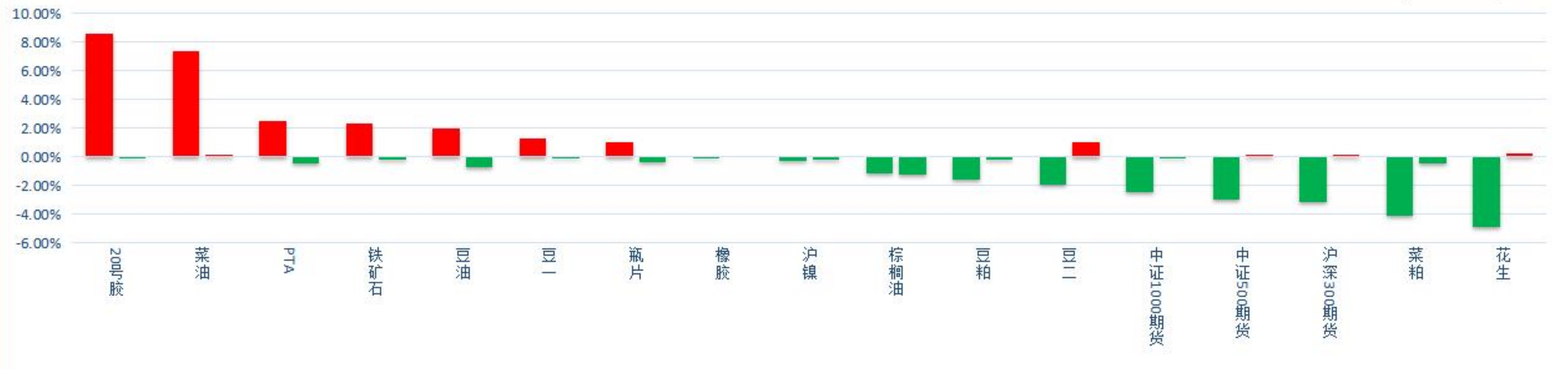
瑞银期货

■净持仓 ■日增减仓(同色是增仓/反色是减仓)



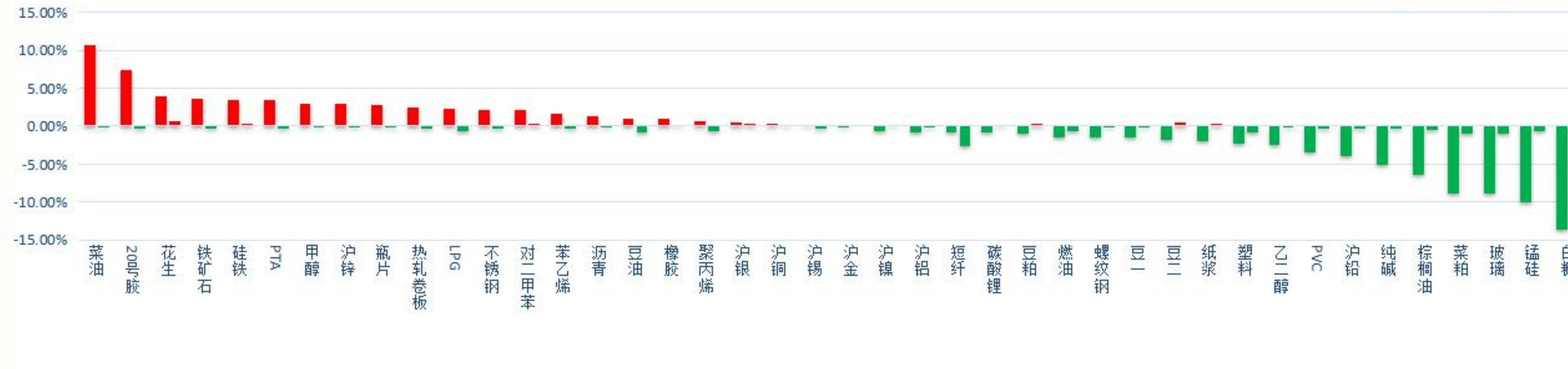
摩根大通

■净持仓 ■日增减仓(同色是增仓/反色是减仓)



乾坤期货

■净持仓 ■日增减仓(同色是增仓/反色是减仓)



数据来源：Wind、广发期货研究所。请仔细阅读报告尾端免责声明。

免责声明

本报告中的信息均来源于被广发期货有限公司认为可靠的已公开资料，但广发期货对这些信息的准确性及完整性不作任何保证。本报告反映研究人员的不同观点、见解及分析方法，并不代表广发期货或其附属机构的立场。在任何情况下，报告内容仅供参考，报告中的信息或所表达的意见并不构成所述品种买卖的出价或询价，投资者据此投资，风险自担。本报告旨在发送给广发期货特定客户及其他专业人士，版权归广发期货所有，未经广发期货书面授权，任何人不得对本报告进行任何形式的发布、复制。如引用、刊发，需注明出处为“广发期货”。

广发期货有限公司提醒广大投资者：期市有风险 入市需谨慎！



关注微信公众号

知识图强，求实奉献，客户至上，合作共赢