

东莞城市经济与产业深度研究

聚焦科技创新和先进制造，粤港澳大湾区重要节点

2026年6月11日

投资要点

分析师：包冬青
SAC 执业证书编号：
S0340526020001
基金从业资格证书编号：
A20230314011388
电话：0769-26628039
邮箱：baodongqing@dgzq.com.cn

- 总览：聚焦科技创新和先进制造。**（1）东莞除了是近代史开篇地、改革开放前沿地外，还肩负着粤港澳大湾区重要节点城市的使命。2025年，东莞实现生产总值12760.20亿元，全市常住人口1080.04万人，从规上工业总产值，到进出口总额，再到上市公司及后备上市公司数量等亮眼表现，诠释了作为“双万之城”（GDP破万亿、常住人口超千万）在粤港澳大湾区建设中的底气与担当。（2）聚焦“十五五”发展目标任务奋力攻坚，加快建设“智创优品、和美宜居”的现代化新东莞。根据《东莞市国土空间总体规划（2021-2035年）》的愿景与使命“2035年建设成为具有国际竞争力和全球影响力的先进制造业基地和科技创新中心”。
- 产业全景：“8+8+4”重点产业发展方向。**（1）构建“三极三带”现代产业体系总体发展布局，采取极点带动、三带支撑、区域联动的空间发展思路，以松山湖高新区创新引领极、中心城区服务发展极、滨海湾新区开放合作极构造黄金三角发挥辐射带动作用，以西部高端高新产业带、中部创新创造产业带、东部智能制造产业带串联六大片区，融入湾区协同发展格局。（2）明确了“8+8+4”重点产业发展方向，着力推进传统产业转型升级（“8”）、战新产业发展壮大（“8”），并超前布局未来产业（“4”）。（3）东莞镇街各具产业特色，第一梯队（2024年地区生产总值突破千亿元大关）的有松山湖（迈向“科创强市”的核心引擎，形成了以华为公司为龙头的千亿级新一代电子信息产业集群；重点布局机器人与智能装备制造、生物医药、新能源与新能源汽车、新材料等战略性新兴产业）、长安镇（“国产手机第一镇”，OPPO、vivo双巨头带动整条产业链繁荣，拥有千亿级的电子信息产业集群、五百亿级的机械五金模具产业集群，新培育机器视觉、新能源配套等近百亿级新兴产业集群。加快布局以机器人为主的新一代智能终端产业，人工智能加速赋能千行百业）；第二梯队（2024年地区生产总值700-900亿元）的有南城街道、虎门镇、东城街道；第三梯队（2024年地区生产总值500-700亿元）的有塘厦镇、厚街镇。
- 企业生态：东莞共有64家A股上市公司，90家股转系统公司。**（1）东莞64家A股上市公司从行业个数占比看：电子家数占比23%、机械设备家数占比22%形成双强格局，接下来是电力设备占比11%、通信占比6%、轻工制造占比6%、汽车占比5%、计算机占比5%、基础化工占比5%等，家数分布上呈现“科技创新+先进制造”城市特色。（2）截止2026Q1，东莞64家A股上市公司的一季度平均营业收入5.98亿元，平均营收增速22.65%；一季度平均净利润0.60亿元，平均净利润增速105.06%，整体业绩表现较好。
- 风险提示：**（1）报告数据均来自于历史公开数据整理分析，观点并不能保证对未来的适用性。（2）国际局势变化超出预期等因素影响。（3）产业结构转型期间相关行业政策不及预期等因素影响。（4）资本市场存在不确定性等因素影响。（5）市场有风险，投资需谨慎。

目录

1. 东莞总览：聚焦科技创新和先进制造	3
1.1 以史溯源、以古鉴今	3
1.2 面向未来的愿景与使命	3
2. 产业全景：“8+8+4”重点产业发展方向	5
2.1 产业体系总体发展布局	5
2.2 镇街经济：各具特色的版图	7
3. 企业生态：上市公司“科技创新+先进制造”城市特色	8
3.1 东莞企业·镇区与板块分类	8
3.2 东莞上市公司画像	9
4. 风险提示	11

图表目录

图表 1：2025 年东莞市国民经济和社会发展统计公报重点数据	3
图表 2：东莞市国土空间总体规划（2021-2035 年）及东莞市委十五届十次全会	4
图表 3：城镇空间结构	4
图表 4：东莞现代产业体系总体布局图	5
图表 5：东莞七大产业承载区布局图	6
图表 6：战略性新兴产业和未来产业政策体系	6
图表 7：2024 年东莞镇街（园区）地区生产总值	7
图表 8：东莞重点镇区产业特色对比	8
图表 9：东莞企业·镇区与板块分类（一主两副六片区）	8
图表 10：东莞 64 家上市公司所属行业数量占比（%）	9
图表 11：东莞 64 家上市公司列示	9

1. 东莞总览：聚焦科技创新和先进制造

1.1 以史溯源、以古鉴今

东莞因地处广州之东，境内盛产莞草而得名。北接广州市，南连深圳市，东邻惠州市，毗邻港澳地区，处于穗深港经济走廊中段，是广州市与香港特别行政区之间的水陆交通要道。

东莞市是广府文化的代表城市之一，是岭南文化的重要发源地，中国近代史的开篇地和改革开放的先行地。根据粤港澳大湾区（广东）文史论坛总结：第一次觉醒“开眼看世界”，虎门销烟打开了中华民族的觉醒之门，让“近代史开篇地”成为东莞的四大城市名片之一往上。第二次觉醒“向海而行”，改革开放开启了岭南海洋文化精神的历史自觉，中国内地首家“三来一补”企业——太平手袋厂在东莞虎门创办，拉开了引用外资的序幕。第三次觉醒与世界的“双向奔赴”，东莞除了是近代史开篇地、改革开放前沿地外，还肩负着粤港澳大湾区重要节点城市的使命。

2025年，东莞实现生产总值12760.20亿元，全市常住人口1080.04万人，从规上工业总产值，到进出口总额，再到上市公司及后备上市公司数量等亮眼表现，诠释了作为“双万之城”（GDP破万亿、常住人口超千万）在粤港澳大湾区建设中的底气与担当。

图表 1：2025 年东莞市国民经济和社会发展统计公报重点数据

核心指标	2025 年数据	同比增速	地位
GDP	12,760.20 亿元	4%	全国地级市前列
常住人口	1,080.04 万人	+22.96 万	全国超千万人口城市
规上工业总产值	超 2.6 万亿元	—	广东省第二
货物进出口总额	15,794.3 亿元	13.80%	全国前列
上市公司	87 家（其中 A 股上市公司 64 家）	—	广东省地级市首位
后备上市公司	344 家	—	

资料来源：东莞市统计局、东莞市人民政府办公室、东莞证券研究所

1.2 面向未来的愿景与使命

根据《东莞市委十五届十次全会》，聚焦“十五五”发展目标任务奋力攻坚，加快建设“智创优品、和美宜居”的现代化新东莞。

根据《东莞市国土空间总体规划（2021-2035 年）》，东莞的愿景与使命：2035 年建设成为具有国际竞争力和全球影响力的先进制造业基地和科技创新中心，创新引领、全球资源配置能力全面增强，成为服务构建新发展格局的重要战略支点。城市品质实现根本提升，文化软实力全面增强，成为富有活力和彰显魅力的高品质现代化都市。

图表 2：东莞市国土空间总体规划（2021-2035 年）及东莞市委十五届十次全会

东莞市委十五届十次全会	
城市发展战略目标	加快建设“智创优品、和美宜居”的现代化新东莞
东莞市国土空间总体规划（2021-2035 年）	
高点定位	聚焦科技创新和先进制造，打造“湾区明珠、科创智都、产业名城”
城市性质	粤港澳大湾区重要的节点城市
核心功能定位	全国先进制造业基地、国际科技创新中心承载地
空间发展战略	强心、融深、向湾
城镇空间结构	一主、两副、六片区

资料来源：《东莞市国土空间总体规划（2021-2035 年）》、《东莞市委十五届十次全会》、东莞证券研究所

城镇空间结构中强化城市中心的引领带动作用，统筹推进市域协调发展，优化形成“一主、两副、六片区”的城镇空间结构。一主：中心城区作为全市行政文化、金融商贸、公共服务中心，是展示现代化都市形象的主要区域。建设区域综合服务中心，提升特色化生产性服务业和生活性服务业发展水平。两副：松山湖副中心以科技创新为主要职能，打造产业创新高地，培育高成长力的新兴产业。滨海湾副中心以对外开放、创新发展为主要职能，建设国际化交往中心。六片区：城区片区、松山湖片区与滨海湾片区以“一主两副”为核心，协同周边镇街，带动片区统筹发展。东南临深片区、水乡新城片区与东部工业园片区提升公共服务均等化水平，打造小而美的镇级中心。

图表 3：城镇空间结构



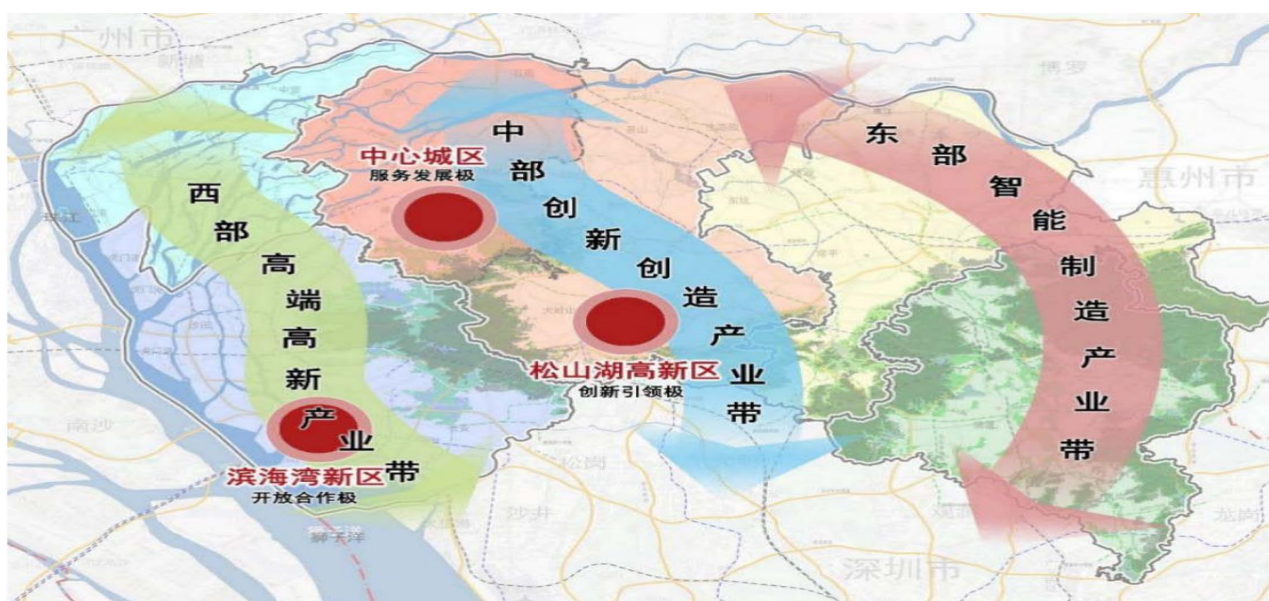
资料来源：《东莞市国土空间总体规划（2021-2035 年）》、东莞证券研究所

2. 产业全景：“8+8+4”重点产业发展方向

2.1 产业体系总体发展布局

根据《东莞市现代产业体系中长期发展规划纲要（2020—2035年）》发展布局：构建“三极三带”现代产业体系总体发展布局，重点升级“七大产业承载区”，打造东莞市现代产业发展新阵列。“三极三带”采取极点带动、三带支撑、区域联动的空间发展思路，以松山湖高新区创新引领极、中心城区服务发展极、滨海湾新区开放合作极构造黄金三角发挥辐射带动作用，以西部高端高新产业带、中部创新创造产业带、东部智能制造产业带串联六大片区，融入湾区协同发展格局。

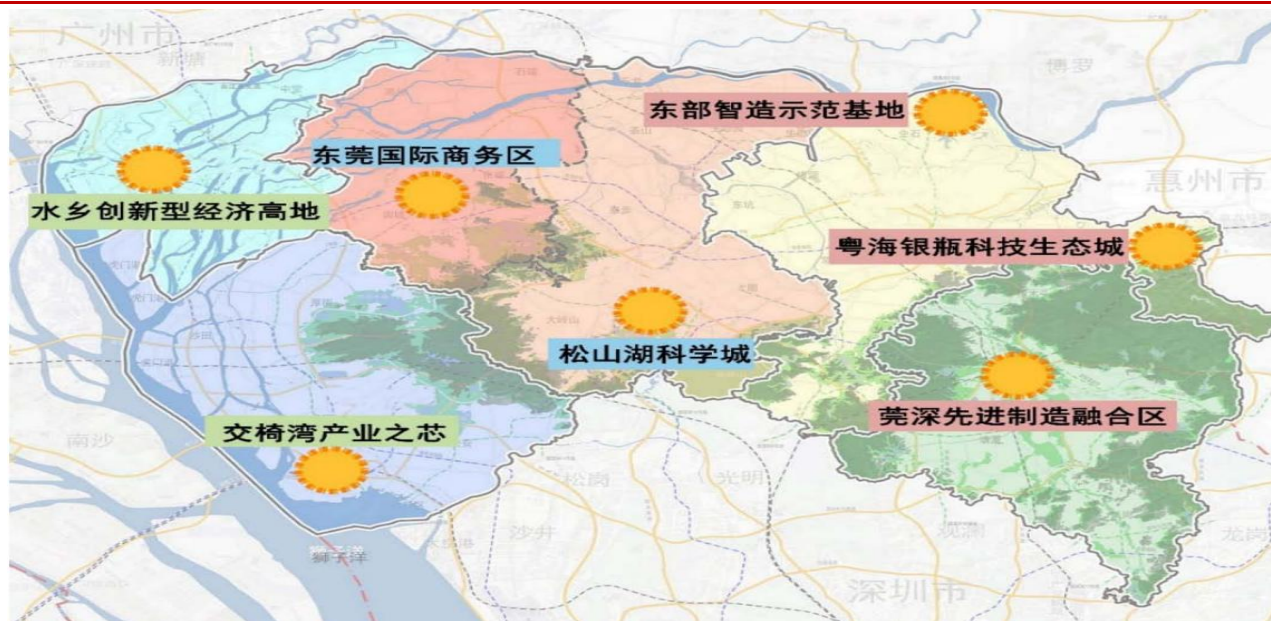
图表 4：东莞现代产业体系总体布局图



资料来源：《东莞市现代产业体系中长期发展规划纲要（2020—2035年）》、东莞证券研究所

重点升级打造“七大产业承载区”：东莞国际商务区、松山湖科学城、交椅湾产业之芯、水乡创新型经济高地、粤海银瓶科技生态城、莞深先进制造融合区、东部智造示范基地。

图表 5：东莞七大产业承载区布局图



资料来源：《东莞市现代产业体系中长期发展规划纲要（2020—2035年）》、东莞证券研究所

根据《关于壮大战略性新兴产业集群和培育未来产业 加快发展新质生产力的实施方案》，明确了“8+8+4”重点产业发展方向，着力推进传统产业转型升级（“8”大传统优势产业）、战新产业发展壮大（“8”大战略性新兴产业），并超前布局未来产业（“4”大未来产业）。其中“8”大战略性新兴产业是指新一代电子信息、高端装备、半导体及集成电路、新材料、新能源、生物医药及高端医疗器械、人工智能、低空经济；“4”大未来产业是指下一代移动通信（6G）、前沿新材料、具身智能、未来生命健康，旨在进一步加强全市战略性新兴产业和未来产业统筹力度，激活高质量发展“主引擎”，加快发展新质生产力。

图表 6：战略性新兴产业和未来产业政策体系

产业体系	序号	产业名称	重点集聚区	发展目标
战略性新兴产业	1	新一代电子信息	松山湖、滨海湾、长安、塘厦	培育世界级智能移动终端产业集群
	2	高端装备	松山湖、滨海湾、厚街、谢岗	巩固高端装备产业竞争优势
	3	半导体及集成电路	松山湖、滨海湾、临深新一代电子信息产业基地	打造半导体及集成电路产业集群
	4	新材料	松山湖、水乡、寮步、大朗	加快新材料产业发展壮大
	5	新能源	水乡、松山湖、塘厦、长安	打造大湾区重要的新能源产业特色制造中心和创新发展高地
	6	生物医药及高端医疗器械	松山湖、滨海湾、石龙、水乡	打造生物医药产业发展高地
	7	人工智能	松山湖、滨海湾、南城、凤岗	推动人工智能与制造业深度融合
	8	低空经济	松山湖、谢岗、水乡	打造低空经济产业先行区
未来产业	1	下一代移动通信（6G）	—	推动 6G、卫星通信等硬件/技术/应用场景融合发展

2	前沿新材料	—	发展纳米材料、新型固态电池材料、氢能产业重点新材料
3	具身智能	—	突破机器人‘大脑’‘小脑’‘肢体’关键技术群
4	未来生命健康	松山湖、茶山、东城	加快未来食品产业发展壮大

资料来源：《关于壮大战略性新兴产业集群和培育未来产业加快发展新质生产力的实施方案》、东莞证券研究所

2.2 镇街经济：各具特色的版图

东莞镇街各具产业特色，形成了“一镇一品”甚至“一镇多品”的产业集群格局，东莞生产总值 12760.20 亿元的背后，镇街经济的每块拼图都闪闪发光。以前三梯队为例，第一梯队（2024 年地区生产总值突破千亿元大关）的有松山湖、长安镇；第二梯队（2024 年地区生产总值 700-900 亿元）的有南城街道、虎门镇、东城街道；第三梯队（2024 年地区生产总值 500-700 亿元）的有塘厦镇、厚街镇。

图表 7：2024 年东莞镇街（园区）地区生产总值



资料来源：《东莞统计年鉴（2025）》、东莞证券研究所

松山湖：迈向“科创强市”的核心引擎。形成了以华为公司为龙头的千亿级新一代电子信息产业集群；重点布局机器人与智能装备制造、生物医药、新能源与新能源汽车、新材料等战略性新兴产业。

长安镇：“国产手机第一镇”。OPPO、vivo 双巨头带动整条产业链繁荣，拥有千亿级的电子信息产业集群、五百亿级的机械五金模具产业集群，新培育机器视觉、新能源配套等近百亿级新兴产业集群。加快布局以机器人为主的新一代智能终端产业，人工智能加速赋能千行百业。

虎门镇：“衣”冠南粤的时尚之都。2024 年，虎门服装服饰业年工业总产值超 430 亿元。以新格局驱动新转型：打造千亿产值“世界级服装产业集群先行区”。以滨海湾

新区为引领，南部打造以战略性新兴产业为主的产业集聚区。以东部大体量工业产业用地为载体，打造以先进制造业为主的产业集聚区。

塘厦镇：毗邻深圳，电子信息制造业、电气机械及设备制造业发达。融深发展有序推进，初步构建起“15311”产业集群（千亿级新一代电子信息、500 亿级半导体及集成电路、300 亿级新能源及新型储能、100 亿级高端装备和汽车零部件）。

厚街镇：“家具之都”威名远播。全镇拥有包括世界 500 强企业三星、泰科等在内的制造业企业近 2 万家，形成以机电、家具、鞋业、黄金等为支柱的产业集群。

图表 8：东莞重点镇区产业特色对比

镇区	支柱产业	战略新兴/培育产业
松山湖	新一代电子信息（千亿级）	机器人与智能装备、生物医药、新能源及新能源汽车、新材料
长安镇	电子信息（千亿级）；机械五金模具（500 亿级）	机器视觉、新能源配套；以机器人为主的新一代智能终端
虎门镇	服装服饰（2024 年工业产值>430 亿）；电子信息	信息传输线缆；电子商务
南城街道	现代服务业；总部经济（入驻企业>3800 家）	金融；CBD 高端写字楼群；零售头部企业总部
东城街道	商贸服务繁荣（5 大商圈）	跨境电商；文旅消费
塘厦镇	新一代电子信息（千亿级）；半导体及集成电路（500 亿级）	新能源及新型储能（300 亿级）；高端装备和汽车零部件（100 亿级）
厚街镇	机电制造（三星、TTI 创机）；家具制造	黄金珠宝；鞋业

资料来源：东莞市人民政府门户网站、各镇街官网、东莞证券研究所

3. 企业生态：上市公司“科技创新+先进制造”城市特色

3.1 东莞企业·镇区与板块分类

截至目前，东莞共有 64 家 A 股上市公司，90 家股转系统公司，其中“专精特新”共 53 家。按照一主两副六片区分布看，上市公司家数分布较为均衡。

图表 9：东莞企业·镇区与板块分类（一主两副六片区）

分区	含括镇区	合计	A 股上市	股转系统	专精特新	沪深·主板	沪深·创业板	沪深·科创板	北交所
一主·中心城区	南城、莞城、东城、万江	31	9	22	9	1	3	5	0
两副·松山湖副中心	松山湖高新区	16	8	8	10	2	4	2	0
两副·滨海湾副中心	沙田、虎门、长安	12	6	6	3	3	2	1	0
六片区·城区片区	寮步、大朗、高埗、中堂、麻涌、道滘	25	4	21	10	1	2	1	0

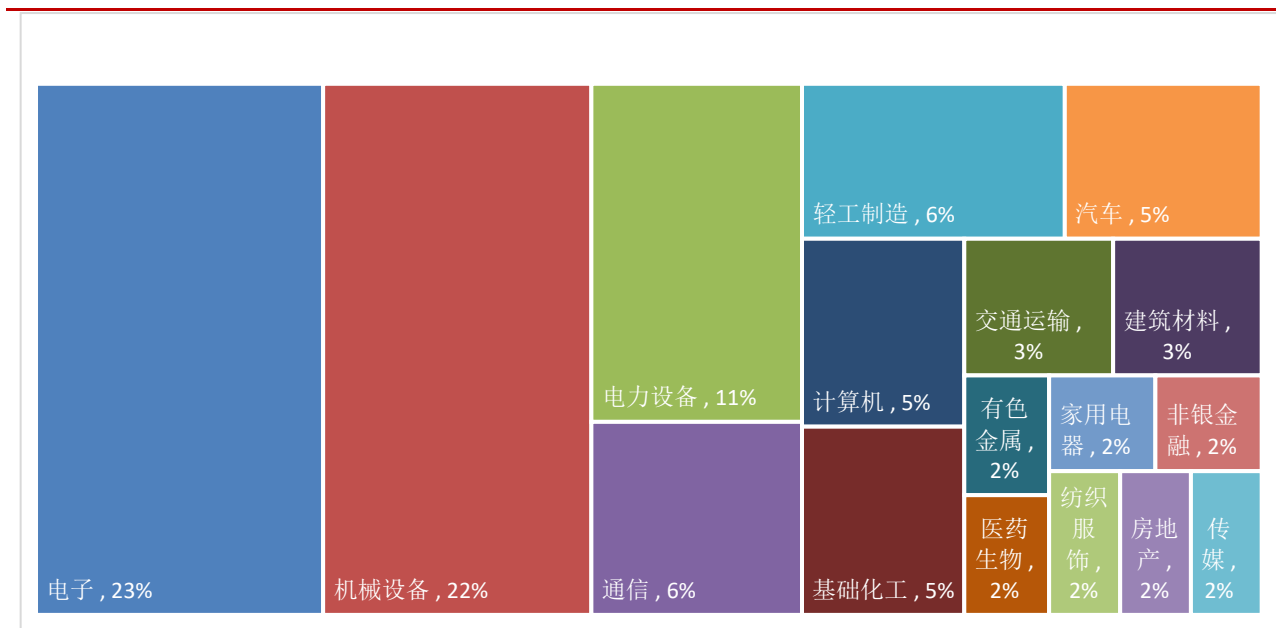
六片区·松山湖片区	大岭山、厚街	13	5	8	4	2	3	0	0
六片区·东南临深片区	塘厦、清溪、谢岗、凤岗、黄江	17	10	7	9	5	4	0	1
六片区·水乡新城片区	横沥、石碣、望牛墩、东坑、洪梅	8	4	4	1	0	4	0	0
六片区·东部工业园片区	茶山、石排、桥头、常平、企石、石龙	23	11	12	7	5	5	0	1
合计		154	64	90	53	22	31	9	2

资料来源：iFinD、东莞证券研究所（截止 2026/6/10）

3.2 东莞上市公司画像

东莞 64 家 A 股上市公司从行业个数占比看：电子家数占比 23%、机械设备家数占比 22%形成双强格局，接下来是电力设备占比 11%、通信占比 6%、轻工制造占比 6%、汽车占比 5%、计算机占比 5%、基础化工占比 5%等。从上市公司家数分布上呈现“科技创新+先进制造”城市特色。

图表 10：东莞 64 家上市公司所属行业的数量占比（%）



资料来源：iFinD、东莞证券研究所（截止 2026/6/10）

截止 2026Q1, 东莞 64 家 A 股上市公司的一季度平均营业收入 5.98 亿元，平均营收增速 22.65%；一季度平均净利润 0.60 亿元，平均净利润增速 105.06%，整体业绩表现较好。

图表 11：东莞 64 家上市公司列示

代码	证券名称	所属申万一级行业	最近季度营业收入 (亿元)	最近季度营收增速 (%)	最近季度净利润 (亿元)	最近季度净利润增速 (%)
----	------	----------	---------------	--------------	--------------	---------------

600183.SH	生益科技	电子	81.41	45.09	13.32	109.86
688183.SH	生益电子	电子	24.11	52.62	4.45	122.16
002965.SZ	祥鑫科技	汽车	19.17	17.15	-0.15	-116.91
002993.SZ	奥海科技	电子	14.77	2.43	0.56	-57.45
001323.SZ	慕思股份	轻工制造	11.87	5.86	0.87	-26.10
300083.SZ	创世纪	机械设备	11.76	12.20	0.78	-23.44
002791.SZ	坚朗五金	建筑材料	11.00	-8.78	-0.55	-20.36
001386.SZ	马可波罗	轻工制造	10.07	-18.82	1.60	-19.18
002757.SZ	南兴股份	机械设备	8.35	-1.25	0.45	3.42
300790.SZ	宇瞳光学	计算机	8.19	33.16	0.57	16.14
300376.SZ	易事特	电力设备	8.15	27.61	0.12	-73.31
301377.SZ	鼎泰高科	机械设备	8.14	92.33	2.60	260.76
300976.SZ	达瑞电子	电子	8.02	21.75	0.75	34.16
301029.SZ	怡合达	机械设备	7.46	20.39	1.29	6.02
688345.SH	博力威	电力设备	7.40	19.36	0.28	122.30
301603.SZ	乔锋智能	机械设备	7.25	51.76	1.04	39.38
002317.SZ	众生药业	医药生物	6.24	-1.58	0.98	20.35
301123.SZ	奕东电子	电子	6.09	38.30	0.16	308.08
300221.SZ	银禧科技	基础化工	5.84	13.22	0.39	115.62
300932.SZ	三友联众	电力设备	5.82	9.06	0.14	23.28
300607.SZ	拓斯达	机械设备	5.38	48.53	0.43	5474.46
300843.SZ	胜蓝股份	电子	4.92	46.09	0.37	21.60
002902.SZ	铭普光磁	通信	4.85	34.94	-0.30	43.31
300793.SZ	佳禾智能	电子	4.80	-1.54	-0.09	-155.80
301662.SZ	宏工科技	电力设备	4.72	82.05	0.76	338.62
688668.SH	鼎通科技	通信	4.57	20.78	0.80	52.13
301330.SZ	熵基科技	计算机	4.51	9.00	0.22	-39.50
688628.SH	优利德	机械设备	3.95	26.98	0.72	35.52
002981.SZ	朝阳科技	电子	3.69	-6.99	-0.03	-115.59
688686.SH	奥普特	机械设备	3.57	33.51	0.67	15.35
300328.SZ	宜安科技	有色金属	3.55	9.29	-0.27	-175.92
000828.SZ	东莞控股	交通运输	3.55	-2.88	2.81	31.81
603038.SH	华立股份	建筑材料	3.52	59.64	0.90	1372.50
002930.SZ	宏川智慧	交通运输	3.49	8.01	0.35	-0.55
301338.SZ	凯格精机	机械设备	3.40	72.80	0.66	97.27
002855.SZ	捷荣技术	电子	3.13	-17.29	-0.25	72.35
301326.SZ	捷邦科技	电子	3.09	86.33	-0.06	56.72
001319.SZ	铭科精技	汽车	2.92	22.74	0.23	-4.18
301489.SZ	思泉新材	电子	2.60	41.74	0.31	89.55
002774.SZ	快意电梯	机械设备	2.60	-2.76	-0.02	-120.11
003003.SZ	天元股份	轻工制造	2.29	2.36	0.16	9.69
300410.SZ	正业科技	电力设备	2.25	37.85	0.13	43.10
301322.SZ	绿通科技	汽车	2.20	33.70	-0.01	-104.18

300242.SZ	佳云科技	传媒	2.18	-58.07	-0.06	57.35
920627.BJ	力王股份	电力设备	2.13	25.45	0.09	45.73
003018.SZ	金富科技	轻工制造	1.92	13.62	0.21	-19.31
000573.SZ	粤宏远A	房地产	1.79	42.60	0.41	-63.44
301328.SZ	维峰电子	电子	1.72	18.50	0.21	-23.81
688135.SH	利扬芯片	电子	1.66	27.87	0.04	155.24
003040.SZ	楚天龙	通信	1.63	-36.74	-0.12	-167.15
920957.BJ	汉维科技	基础化工	1.61	15.31	0.04	380.32
000712.SZ	锦龙股份	非银金融	1.50	392.66	-0.12	89.08
301618.SZ	长联科技	基础化工	1.47	8.58	0.06	-64.85
688125.SH	安达智能	机械设备	1.44	1.36	-0.31	-56.80
301577.SZ	美信科技	通信	1.35	27.59	-0.13	-282.28
300460.SZ	ST惠伦	电子	1.29	4.24	-0.08	43.56
300606.SZ	金太阳	机械设备	1.20	-0.44	0.10	-2.34
300591.SZ	万里马	纺织服饰	1.15	36.07	0.04	129.66
301392.SZ	汇成真空	机械设备	1.14	16.56	0.27	230.38
002638.SZ	勤上股份	家用电器	1.13	-24.16	-0.23	-232.05
688325.SH	赛微微电	电子	1.07	17.22	0.11	-28.19
688228.SH	开普云	计算机	0.47	-21.44	-0.12	-1174.28
301105.SZ	鸿铭股份	机械设备	0.31	-34.12	-0.04	-197.26
300716.SZ	*ST泉为	电力设备	0.00	-99.93	-0.27	21.59
平均值			5.98	22.65	0.60	105.06

资料来源：iFinD、东莞证券研究所（截止 2026Q1）（本表仅为列示，不做投资推荐）

4. 风险提示

- (1) 报告数据均来自于历史公开数据整理分析，观点并不能保证对未来的适用性。
- (2) 国际局势变化超出预期等因素影响。
- (3) 产业结构转型期间相关行业政策不及预期等因素影响。
- (4) 资本市场存在不确定性等因素影响。
- (5) 市场有风险，投资需谨慎。

东莞证券研究报告评级体系：

公司投资评级	
买入	预计未来 6 个月内，股价表现强于市场指数 15%以上
增持	预计未来 6 个月内，股价表现强于市场指数 5%-15%之间
持有	预计未来 6 个月内，股价表现介于市场指数±5%之间
减持	预计未来 6 个月内，股价表现弱于市场指数 5%以上
无评级	因无法获取必要的资料，或者公司面临无法预见结果的重大不确定性事件，或者其他原因，导致无法给出明确的投资评级；股票不在常规研究覆盖范围之内
行业投资评级	
超配	预计未来 6 个月内，行业指数表现强于市场指数 10%以上
标配	预计未来 6 个月内，行业指数表现介于市场指数±10%之间
低配	预计未来 6 个月内，行业指数表现弱于市场指数 10%以上

说明：本评级体系的“市场指数”，A股参照标的为沪深 300 指数；新三板参照标的为三板成指。

证券研究报告风险等级及适当性匹配关系	
低风险	宏观经济及政策、财经资讯、国债等方面的研究报告
中低风险	债券、货币市场基金、债券基金等方面的研究报告
中风险	主板股票及基金、可转债等方面的研究报告，市场策略研究报告
中高风险	创业板、科创板、北京证券交易所、新三板（含退市整理期）等板块的股票、基金、可转债等方面的研究报告，港股股票、基金研究报告以及非上市公司的研究报告
高风险	期货、期权等衍生品方面的研究报告

投资者与证券研究报告的适当性匹配关系：“保守型”投资者仅适合使用“低风险”级别的研报，“谨慎型”投资者仅适合使用风险级别不高于“中低风险”的研报，“稳健型”投资者仅适合使用风险级别不高于“中风险”的研报，“积极型”投资者仅适合使用风险级别不高于“中高风险”的研报，“激进型”投资者适合使用我司各类风险级别的研报。

证券分析师承诺：

本人具有中国证券业协会授予的证券投资咨询执业资格或相当的专业胜任能力，以勤勉的职业态度，独立、客观地在所知情的范围内出具本报告。本报告清晰准确地反映了本人的研究观点，不受本公司相关业务部门、证券发行人、上市公司、基金管理公司、资产管理公司等利益相关者的干涉和影响。本人保证与本报告所指的证券或投资标的无任何利害关系，没有利用发布本报告为自身及其利益相关者谋取不当利益，或者在发布证券研究报告前泄露证券研究报告的内容和观点。

声明：

东莞证券股份有限公司为全国综合性综合类证券公司，具备证券投资咨询业务资格。

本报告仅供东莞证券股份有限公司（以下简称“本公司”）的客户使用。本公司不会因接收人收到本报告而视其为客户。本报告所载资料及观点均为合规合法来源且被本公司认为可靠，但本公司对这些信息的准确性及完整性不作任何保证。本报告所载的资料、意见及推测仅反映本公司于发布本报告当日的判断，可随时更改。本报告所指的证券或投资标的的价格、价值及投资收入可跌可升。本公司可发出其它与本报告所载资料不一致及有不同结论的报告，亦可因使用不同假设和标准、采用不同观点和分析方法而与本公司其他业务部门或单位所给出的意见不同或者相反。在任何情况下，本报告所载的资料、工具、意见及推测只提供给客户作参考之用，并不构成对任何人的投资建议。投资者需自主作出投资决策并自行承担投资风险，据此报告做出的任何投资决策与本公司和作者无关。在任何情况下，本公司不对任何人因使用本报告中的任何内容所引致的任何损失负任何责任，任何形式的分享证券投资收益或者分担证券投资损失的书面或口头承诺均为无效。本公司及其所属关联机构在法律许可的情况下可能会持有本报告中提及公司所发行的证券头寸并进行交易，还可能为这些公司提供或争取提供投资银行、经纪、资产管理等服务。本报告版权归东莞证券股份有限公司及相关内容提供方所有，未经本公司事先书面许可，任何人不得以任何形式翻版、复制、刊登。如引用、刊发，需注明本报告的机构来源、作者和发布日期，并提示使用本报告的风险，不得对本报告进行有悖原意的引用、删节和修改。未经授权刊载或者转发本证券研究报告的，应当承担相应的法律责任。

东莞证券股份有限公司研究所

广东省东莞市可园南路 1 号金源中心 24 楼

邮政编码：523000

电话：（0769）22115843

网址：www.dgzq.com.cn