

2026年06月15日

机构关注度环比回升：环保、非银金融和房地产

策略研究团队

——机构调研周跟踪

韦冀星（分析师）

weijixing@kysec.cn

证书编号：S0790524030002

简宇涵（分析师）

jianyuhan@kysec.cn

证书编号：S0790525050005

● “机构调研信息”是投资者决策过程当中，重要的信息补充

机构调研是资本市场信息传递和价值挖掘的重要环节。对于专业机构而言，是深度研究、投资决策的关键步骤。相较财务信息，机构调研具备披露及时、信息多维且深入等优势。往往在调研结束后1-2天内，公司以公告方式对外披露，主要内容包含参会人员信息、会议问答等，投资者与公司管理层之间的问答往往涉及行业最新动态及公司运营细节。

机构调研信息是对基本面信息的重要补充，但信息量大且杂乱。为了清晰梳理出调研中有效、增量信息，我们推出机构调研周跟踪系列，汇总最近一周、一个月公开的机构调研信息，涵盖行业、个股两维度，包含调研热度（环比、同比数据）、调研获得的行业及个股信息增量。

● 行业视角看机构调研情况：环保、非银金融和房地产的调研热度有所上升

周度：上周，全A的被调研总次数环比下降，低于2025年同期，调研热度环比有所下降。一级行业中，按机构被调研总次数从高到低排序，电子、基础化工、电力设备、机械设备、医药生物的关注度较高。

边际变化上，相较前一周，环保、非银金融和房地产的调研总次数有所上升。

月度：2026年5月，全A的被调研总次数环比回升，但仍低于2025年同期。最近一个月，一级行业中，按机构被调研总次数从高到低排序，机械设备、电子、医药生物、基础化工和电力设备的关注度较高。

边际变化上，最近一个月，所有一级行业关注度同比下降。

● 个股视角看机构调研情况：立昂微、博盈特焊、云南铜业受市场关注较多

周度：上周，立昂微、博盈特焊、云南铜业、莱伯泰科、杰瑞股份、海博思创、聚杰微纤、天德钰、超捷股份、兴蓉环境、京东方A、茂莱光学等受到较多市场关注，被调研总次数相对较高。

月度：最近一个月，立昂微、埃斯顿、欧科亿、泰和新材、杰瑞股份、云南铜业、京东方A、冰轮环境、沪电股份、雅戈尔等受到较多市场关注，被调研总次数相对较高。

以下是重点公司调研细节梳理：

海博思创：公司深耕储能领域，算电协同布局有望打开成长新空间。公司近期被机构频繁调研，上周调研次数达3次，受到市场关注。根据公司公告，“算电协同”是公司重点布局的方向之一，也是储能行业未来几年最重要的增量市场之一。当前AI算力产业高速发展，叠加绿电准入要求提升和碳排放管控，算力基础设施与绿电、储能的深度耦合已成为一个明确趋势。公司的定位不是传统的设备供应商，而是“制造+服务”的综合能源服务商。公司通过“独立储能+算力中心”的协同模式，实现电力与算力的深度融合。

● **风险提示：**公司经营风险、行业政策风险、投资者关系活动记录表错误解读风险

相关研究报告

《先阶段性再平衡，但长期主线或还是科技—投资策略周报》-2026.6.14

《从景气验证到预期定价：“景气预期”行业比较框架—“组合管理”系列报告之三》-2026.6.11

《隔夜海外市场点评：信息不对称放大市场波动—投资策略点评》-2026.6.10

目 录

1、 行业视角看机构调研情况：环保、非银金融和房地产的调研热度有所上升	3
1.1、 周度：调研热度有所下降	3
1.2、 月度：被调研总次数环比回升	5
2、 个股视角看机构调研情况：立昂微、博盈特焊、云南铜业等受到较多市场关注	6
2.1、 周度：立昂微、博盈特焊、云南铜业等受到市场关注	6
2.2、 月度：立昂微、埃斯顿、欧科亿等受到市场关注	7
3、 风险提示	8

图表目录

图 1： 上周，全 A 周度被调研总次数有所下降	4
图 2： 相较其他行业，电子、基础化工和机械设备的周度被调研总次数相对较高	4
图 3： 相较前一周，环保、非银金融和房地产的调研总次数有所上升	4
图 4： 5 月，全 A 的被调研总次数环比回升	5
图 5： 5 月，相较其他行业，机械设备、电子、医药生物、基础化工和电力设备的月度被调研总次数相对较高	5
图 6： 最近一个月，一级行业里，机械设备、电子、基础化工、医药生物和电力设备受到的关注度较高	5
图 7： 上周，以下上市公司受到更多关注	6
图 8： 最近一个月，以下上市公司受到更多关注	7

机构调研是资本市场信息传递和价值挖掘的重要环节。对于专业机构而言，是深度研究、投资决策的关键步骤。对于普通投资者，公开的机构调研信息（尤其是参与名单、简要纪要）提供了有价值的观察窗口，可以了解市场关注点、验证投资逻辑，并辅助基本面研究。

相较财务信息，机构调研具备披露及时、信息多维且深入等优势。机构调研信息在披露频率和信息内容上，与较多的基本面信息不同。机构调研信息披露及时，往往在调研结束后 1-2 天内，公司以公告方式对外披露，公告名“投资者关系活动记录表”，主要内容包含参会人员信息、会议问答等，投资者与公司管理层之间的问答往往涉及行业最新动态及公司运营细节。对披露时点相对滞后的、定量的财务数据，机构调研是一个重要的补充。

机构调研信息是对基本面信息的重要补充，但信息量大且杂乱。为了清晰梳理出调研中有效、增量信息，我们推出“机构调研周跟踪”系列，汇总最近一周、一个月公开的机构调研信息，涵盖行业、个股两维度，包含调研热度（环比、同比数据）、调研获得的行业及个股信息增量。

注：本文涉及机构调研数据，包括“被调研总次数”、“机构调研家数”，均来自公司投资者关系活动记录表，统计数据由 Wind 提供。被调研总次数衡量的是个股公司指定期间被调研的总次数，调研内容包括实地调研、电话会议、路演活动、业绩说明会等；机构调研家数衡量的是个股公司指定期间被机构调研的总家数。

1、行业视角看机构调研情况：环保、非银金融和房地产的调研热度有所上升

行业信息汇总涵盖一级、二级行业的调研热度及其同比环比比较，并且收集调研中的行业重要增量信息，紧密跟踪行业最新动态。

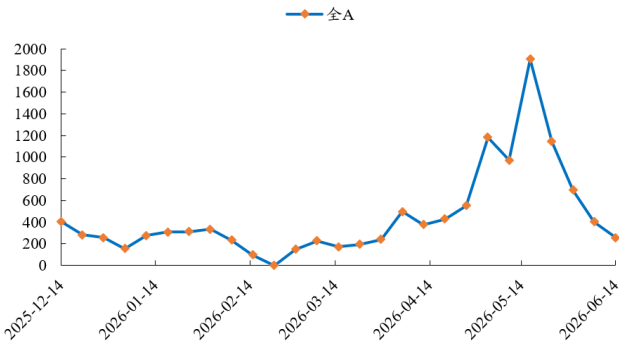
1.1、周度：调研热度有所下降

上周（6月8日-6月14日，全文同），全 A 的被调研总次数环比下降，低于 2025 年同期，调研热度环比有所下降。上周，全 A 的周度被调研总次数达 258 次，低于 2025 年同期的 525 次；近期，全 A 的周度被调研总次数整体处于中等偏下的位置。

上周，一级行业中，按机构被调研总次数从高到低排序，电子、基础化工、电力设备、机械设备、医药生物的关注度较高；二级行业中，半导体、通用设备、环境治理、汽车零部件、化学制品、光学光电子、化学制药、风电设备、电网设备、证券 II等的关注度较高。

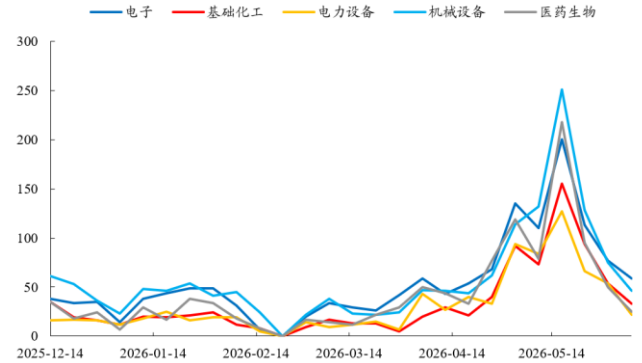
边际变化上，相较前一周，环保、非银金融和房地产的调研总次数有所上升。

图1：上周，全A周度被调研总次数有所下降



数据来源：Wind、开源证券研究所 注：单位为次

图2：相较其他行业，电子、基础化工和机械设备的周度被调研总次数相对较高



数据来源：Wind、开源证券研究所 注：单位为次

图3：相较前一周，环保、非银金融和房地产的调研总次数有所上升

一级行业	被调研总次数：0608-0614 (次数)	被调研总次数：0601-0607 (次数)	相减
环保	14	10	4
非银金融	7	3	4
房地产	5	3	2
电力设备	22	22	0
家用电器	4	4	0
综合	2	2	0
煤炭	1	1	0
商贸零售	4	5	-1
交通运输	6	8	-2
农林牧渔	4	6	-2
美容护理	1	3	-2
汽车	17	20	-3
石油石化	1	4	-3
社会服务	5	9	-4
钢铁	2	6	-4
银行	1	5	-4
纺织服饰	8	13	-5
有色金属	8	13	-5
传媒	3	8	-5
公用事业	3	8	-5
医药生物	19	25	-6
建筑装饰	4	10	-6
食品饮料	3	9	-6
建筑材料	1	7	-6
计算机	13	20	-7
轻工制造	6	13	-7
通信	4	12	-8
基础化工	23	33	-10
国防军工	5	16	-11
电子	41	59	-18
机械设备	21	46	-25

数据来源：Wind、开源证券研究所

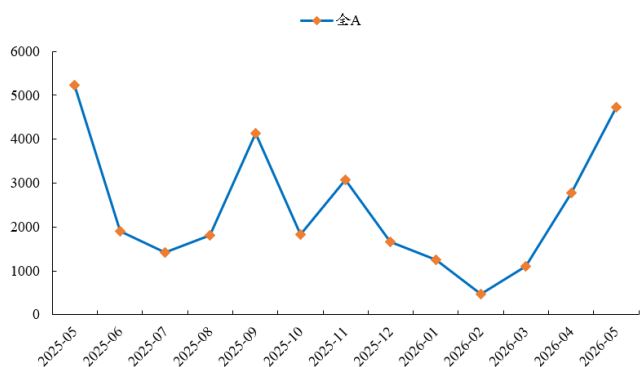
1.2、月度：被调研总次数环比回升

2026年5月，全A的被调研总次数环比回升，但仍低于2025年同期。5月，全A的月度被调研总次数达4724次，低于2025年同期的5235次；近期，全A的月度被调研总次数，整体水平处于中间偏上的位置。

最近一个月（5月14日-6月14日），一级行业中，按机构被调研总次数从高到低排序，机械设备、电子、医药生物、基础化工和电力设备的关注度较高；二级行业中，通用设备、汽车零部件、半导体、化学制品、专用设备、光学光电子、医疗器械、软件开发、电力、IT服务II等的关注度较高。

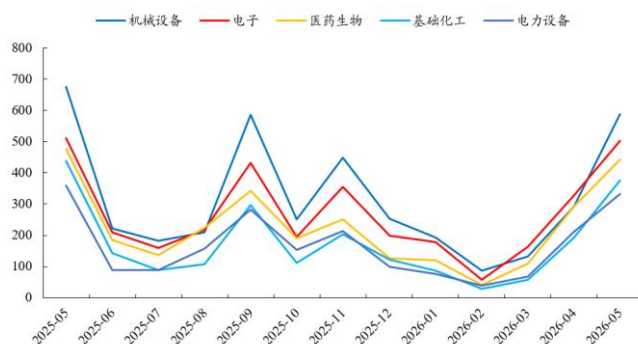
边际变化上，最近一个月，所有一级行业关注度同比下降。

图4：5月，全A的被调研总次数环比回升



数据来源：Wind、开源证券研究所 注：单位为次

图5：5月，相较其他行业，机械设备、电子、医药生物、基础化工和电力设备的月度被调研总次数相对较高



数据来源：Wind、开源证券研究所 注：单位为次

图6：最近一个月，一级行业里，机械设备、电子、基础化工、医药生物和电力设备受到的关注度较高

一级行业	被调研总次数：最近一个月	机构调研家数：最近一个月	被调研总次数：去年同期	机构调研家数：去年同期
机械设备	392	1957	501	3931
电子	375	2691	430	4065
基础化工	281	730	349	1181
医药生物	267	949	410	3270
电力设备	220	1106	265	1346
计算机	202	568	261	1775
汽车	184	585	258	1214
国防军工	110	447	157	658
有色金属	106	435	119	617
轻工制造	99	173	119	423
公用事业	93	249	125	430
环保	87	140	100	445
通信	81	263	102	625
食品饮料	80	309	80	334
建筑装饰	79	103	102	277
纺织服饰	77	223	94	548
交通运输	76	210	91	257
传媒	66	174	75	110
商贸零售	59	101	61	274
房地产	59	29	63	137
非银金融	57	25	59	198
农林牧渔	53	227	74	345
家用电器	48	78	68	279
社会服务	42	92	54	163

数据来源：Wind、开源证券研究所 注：表格统计的截至日期为2026年6月14日。

2、个股视角看机构调研情况：立昂微、博盈特焊、云南铜业等受到较多市场关注

个股信息汇总涵盖上周、最近一个月的调研热度，重点梳理热门公司调研细节，跟踪个股最新动态（产能、产品价格、新产品发布等），关注其近期的边际变化。

2.1、周度：立昂微、博盈特焊、云南铜业等受到市场关注

上周，立昂微、博盈特焊、云南铜业、莱伯泰科、杰瑞股份、海博思创、聚杰微纤、天德钰、超捷股份、兴蓉环境、京东方 A、茂莱光学等受到较多市场关注，被调研总次数相对较高。

图7：上周，以下上市公司受到更多关注

股票代码	股票简称	一级行业	二级行业	被调研总次数：最近一周（次数）	机构调研家数：最近一周（家数）
605358.SH	立昂微	电子	半导体	5	41
301468.SZ	博盈特焊	机械设备	通用设备	4	23
000878.SZ	云南铜业	有色金属	工业金属	4	19
688056.SH	莱伯泰科	机械设备	通用设备	4	11
002353.SZ	杰瑞股份	机械设备	专用设备	3	255
688411.SH	海博思创	电力设备	其他电源设备II	3	5
300819.SZ	聚杰微纤	纺织服饰	纺织制造	2	44
688252.SH	天德钰	电子	半导体	2	27
301005.SZ	超捷股份	汽车	汽车零部件	2	16
000598.SZ	兴蓉环境	环保	环境治理	2	15
000725.SZ	京东方A	电子	光学光电子	2	15
688502.SH	茂莱光学	电子	光学光电子	2	13
301215.SZ	中汽股份	汽车	汽车服务	2	11
000061.SZ	农产品	商贸零售	一般零售	2	9
301595.SZ	太力科技	轻工制造	家居用品	2	9
300105.SZ	龙源技术	环保	环保设备II	2	6

数据来源：Wind、开源证券研究所 注：表中机构调研家数为0，代表公司召开了业绩说明会。

重点公司调研细节梳理：

海博思创：公司深耕储能领域，算电协同布局有望打开成长新空间。公司近期被机构频繁调研，上周调研次数达3次，受到市场关注。公司是行业领先的电化学储能系统解决方案与技术服务提供商，专注于电化学储能系统的研发、生产、销售，为传统发电、新能源发电、智能电网、终端电力用户及智能微网等“源-网-荷”全链条行业客户提供全系列储能系统产品及储能系统一站式整体解决方案。根据公司公告，“算电协同”是公司重点布局的方向之一，也是储能行业未来几年最重要的增量市场之一。当前AI算力产业高速发展，叠加绿电准入要求提升和碳排放管控，算力基础设施与绿电、储能的深度耦合已成为一个明确趋势。公司的定位不是传统的设备供应商，而是“制造+服务”的综合能源服务商。公司通过“独立储能+算力中心”的协同模式，实现电力与算力的深度融合。

2.2、月度：立昂微、埃斯顿、欧科亿等受到市场关注

最近一个月，立昂微、埃斯顿、欧科亿、泰和新材、杰瑞股份、云南铜业、京东方 A、冰轮环境、沪电股份、雅戈尔等受到较多市场关注，被调研总次数相对较高。

图8：最近一个月，以下上市公司受到更多关注

股票代码	股票简称	一级行业	二级行业	被调研总次数：最近一个月（次数）	机构调研家数：最近一个月（家数）
605358.SH	立昂微	电子	半导体	17	124
002747.SZ	埃斯顿	机械设备	自动化设备	14	67
688308.SH	欧科亿	机械设备	通用设备	14	18
002254.SZ	泰和新材	基础化工	化学纤维	11	23
002353.SZ	杰瑞股份	机械设备	专用设备	10	296
000878.SZ	云南铜业	有色金属	工业金属	10	33
000725.SZ	京东方A	电子	光学光电子	9	56
000811.SZ	冰轮环境	机械设备	通用设备	9	54
002463.SZ	沪电股份	电子	元件	9	28
600177.SH	雅戈尔	纺织服饰	服装家纺	9	20
001314.SZ	亿道信息	电子	消费电子	9	18
688668.SH	鼎通科技	通信	通信设备	9	8
301468.SZ	博盈特焊	机械设备	通用设备	8	40
300806.SZ	斯迪克	基础化工	塑料	8	27
002301.SZ	齐心集团	轻工制造	文娱用品	8	19
301603.SZ	乔锋智能	机械设备	通用设备	8	14
688502.SH	茂莱光学	电子	光学光电子	7	57
688305.SH	科德数控	机械设备	通用设备	7	23
600926.SH	杭州银行	银行	城商行II	7	18
002142.SZ	宁波银行	银行	城商行II	7	12
600999.SH	招商证券	非银金融	证券II	7	7
002046.SZ	国机精工	机械设备	通用设备	6	36
000537.SZ	中绿电	公用事业	电力	6	16
603218.SH	日月股份	电力设备	风电设备	6	15
688059.SH	华锐精密	机械设备	通用设备	6	14
688056.SH	莱伯泰科	机械设备	通用设备	6	12
000620.SZ	盈新发展	房地产	房地产开发	6	7

数据来源：Wind、开源证券研究所 注：表格统计的截至日期为 2026 年 6 月 14 日。

3、风险提示

公司经营风险

行业政策风险

投资者关系活动记录表错误解读风险

特别声明

《证券期货投资者适当性管理办法》、《证券经营机构投资者适当性管理实施指引（试行）》已于2017年7月1日起正式实施。根据上述规定，开源证券评定此研报的风险等级为R3（中风险），因此通过公共平台推送的研报其适用的投资者类别仅限定为专业投资者及风险承受能力为C3、C4、C5的普通投资者。若您并非专业投资者及风险承受能力为C3、C4、C5的普通投资者，请取消阅读，请勿收藏、接收或使用本研报中的任何信息。因此受限于访问权限的设置，若给您造成不便，烦请见谅！感谢您给予的理解与配合。

分析师承诺

本研究报告的署名人员具有中国证券业协会授予的证券投资咨询执业资格或相当的专业胜任能力，以勤勉的职业态度，独立、客观地出具本报告，并对内容和观点负责。本报告清晰准确地反映了署名人员的研究观点，所包含的分析基于各种假设，不同假设可能导致分析结果出现重大不同。本报告采用的各种估值方法及模型均有其局限性，估值结果不保证所涉及证券能够在该价格交易。本报告署名人员保证他们报酬的任何一部分不曾与，不与，也将不会与本报告中具体的推荐意见或观点有直接或间接的联系。

股票投资评级说明

	评级	说明
证券评级	买入（Buy）	预计相对强于市场表现 20% 以上；
	增持（outperform）	预计相对强于市场表现 5%~20%；
	中性（Neutral）	预计相对市场表现在-5%~+5%之间波动；
	减持（underperform）	预计相对弱于市场表现 5% 以下。
行业评级	看好（overweight）	预计行业超越整体市场表现；
	中性（Neutral）	预计行业与整体市场表现基本持平；
	看淡（underperform）	预计行业弱于整体市场表现。

备注：评级标准为以报告日后的 6~12 个月内，证券相对于市场基准指数的涨跌幅表现，其中 A 股基准指数为沪深 300 指数、港股基准指数为恒生指数、新三板基准指数为三板成指（针对协议转让标的）或三板做市指数（针对做市转让标的）、美股基准指数为标普 500 或纳斯达克综合指数。我们在此提醒您，不同证券研究机构采用不同的评级术语及评级标准。我们采用的是相对评级体系，表示投资的相对比重建议；投资者买入或者卖出证券的决定取决于个人的实际情况，比如当前的持仓结构以及其他需要考虑的因素。投资者应阅读整篇报告，以获取比较完整的观点与信息，不应仅仅依靠投资评级来推断结论。

分析、估值方法的局限性说明

本报告所包含的分析基于各种假设，不同假设可能导致分析结果出现重大不同。本报告采用的各种估值方法及模型均有其局限性，估值结果不保证所涉及证券能够在该价格交易。

法律声明

开源证券股份有限公司是经中国证监会批准设立的证券经营机构，已具备证券投资咨询业务资格。

本报告仅供开源证券股份有限公司（以下简称“本公司”）的客户使用。本公司不会因接收人收到本报告而视其为客户。本报告是发送给开源证券客户的，属于商业秘密材料，只有开源证券客户才能参考或使用。

本报告是基于本公司认为可靠的已公开信息，但本公司不保证该等信息的准确性或完整性。本报告所载的资料、工具、意见及推测只提供给客户作参考之用，并非作为或被视为出售或购买证券或其他金融工具的邀请或向人做出邀请。本报告所载的资料、意见及推测仅反映本公司于发布本报告当日的判断，本报告所指的证券或投资标的的价格、价值及投资收入可能会波动，过往的业绩表现不应作为其日后表现的预示。在不同时期，本公司可发出与本报告所载资料、意见及推测不一致的报告。客户应当考虑到本公司可能存在可能影响本报告客观性的利益冲突，不应视本报告为做出投资决策的唯一因素。本报告中所指的投资及服务可能不适合个别客户，不构成客户私人咨询建议。本公司未确保本报告充分考虑到个别客户特殊的投资目标、财务状况或需要。本公司建议客户应考虑本报告的任何意见或建议是否符合其特定状况，以及（若有必要）咨询独立投资顾问。在任何情况下，本报告中的信息或所表述的意见并不构成对任何人的投资建议。在任何情况下，本公司不对任何人因使用本报告中的任何内容所引致的任何损失负任何责任。若本报告的接收人非本公司的客户，应在基于本报告做出任何投资决定或就本报告要求任何解释前咨询独立投资顾问。投资者应自主作出投资决策并自行承担投资风险，任何形式的分享证券投资收益或者分担证券投资损失的书面或口头承诺均为无效。

开源证券在法律允许的情况下可参与、投资或持有本报告涉及的证券或进行证券交易，或向本报告涉及的公司提供或争取提供包括投资银行业务在内的服务或业务支持。开源证券可能与本报告涉及的公司之间存在业务关系，并无需事先或在获得业务关系后通知客户。

本报告的版权归本公司所有。本公司对本报告保留一切权利。未经本公司事先书面授权，本报告的任何部分均不得以任何方式制作任何形式的拷贝、复印件或复制品，或再次分发给任何其他人，或以任何侵犯本公司版权的其他方式使用。所有本报告中使用的商标、服务标记及标记均为本公司的商标、服务标记及标记。

开源证券研究所

上海

地址：上海市浦东新区世纪大道1788号陆家嘴金控广场1号楼3层
邮编：200120
邮箱：research@kysec.cn

深圳

地址：深圳市福田区金田路2030号卓越世纪中心1号楼45层
邮编：518000
邮箱：research@kysec.cn

北京

地址：北京市西城区西直门外大街18号金贸大厦C2座9层
邮编：100044
邮箱：research@kysec.cn

西安

地址：西安市高新区锦业路1号都市之门B座5层
邮编：710065
邮箱：research@kysec.cn