

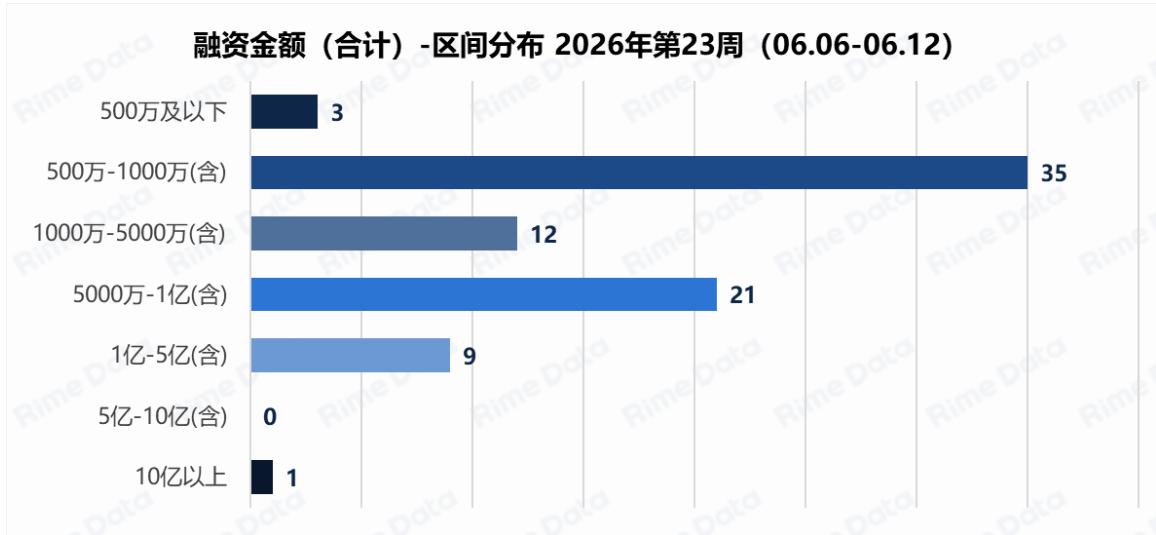
【RimeData 周报 06.06-06.12】全球最大 IPO 落地，硬科技资本化全面提速

2026 年第 23 周 (06.06-06.12)



截至 2026 年 6 月 12 日 18:00，本周融资事件共 128 起（不包括并购、定增），较上周减少了 14 起，融资金额总计约 79.44 亿元（谨慎估计），较上周减少了 21.07 亿元。在所有融资事件中，本周融资金额在亿元及以上的融资事件有 29 起，较上周减少了 11 起。本周公开退出案例 23 个，较上周增加了 9 个。其中 IPO 案例 4 个。另外，本周有 192 家机构参与了一级市场投资，较上周减少了 37 家。

本周已披露金额的融资事件 81 起，较上周减少了 6 起，融资金额区间分布结构与上周无明显变化，本周 500 万以下的融资事件 3 起，较上周持平；500 万-1000 万（含 1000 万）融资事件合计 35 起，较上周增加了 5 起；1000 万-5000 万（含 5000 万）融资事件为 12 起，较上周减少了 1 起；5000 万-1 亿（含 1 亿）的融资事件 21 起，较上周减少了 8 起；1-5 亿（含 5 亿）融资事件为 9 起，较上周持平；5-10 亿（含 10 亿）的融资事件 0 起，较上周减少了 1 起；10 亿及以上融资事件 1 起，较上周减少了 1 起。



图：06.06-06.12 融资金额 区间分布

数据来源：RimeData 来觅数据

请读者留意，由于本周有 38 起融资事件未公布准确的融资金额，出于谨慎考虑，笔者做了暂取较小值处理，涉及金额至少 12.94 亿元，约占融资总额的 16.29%。另外，因融资事件的延迟披露，本期周报仅收录了本周五 18:00 前公开披露的融资事件，可能导致统计分析与实际情况存在细微偏差，感兴趣的读者可以登录 Rime PEVC 平台获取全量融资事件、被投项目及深度数据分析。

本周重点事件

具体来看一下本周值得关注的热门事件：

重点融资事件 2026年第23周 (06.06-06.12)

融资方	总部地区	融资日期	融资轮次	融资金额 (人民币)	来觅赛道
星能玄光	安徽	2026-06-12	A 轮	5亿	核聚变
清辉联诺	北京	2026-06-12	A 轮	近2亿	细胞治疗
聚瑞云控	广东	2026-06-12	A 轮	1.2亿	物联网
LiberAI	北京	2026-06-11	Pre-A 轮	数亿	电商物流
八点八数字	江苏	2026-06-11	战略融资	近1亿	智能数字人
贝塔聚变	北京	2026-06-11	种子轮	数亿	核聚变
津渡生科	广东	2026-06-11	A 轮	近1亿	AI医疗
蔚蓝支点	上海	2026-06-11	Pre-A 轮	数亿	核电设备
天目涡轮	浙江	2026-06-11	天使轮	近1亿	航空设备
纵维立方	广东	2026-06-10	B 轮	数亿	3D打印设备
巴泰医疗	浙江	2026-06-10	D 轮	近2亿	心血管医疗器械
干诀科技	北京	2026-06-10	A 轮	数亿	机器人模型
和剂药业	浙江	2026-06-10	B 轮	近1亿	生物药物
华茂药业	上海	2026-06-10	战略融资	1.914亿	合成生物学
鹏瞰科技	浙江	2026-06-10	B+ 轮	超1亿	工业互联网
蔚蓝支点	上海	2026-06-10	天使+ 轮	数亿	核电设备
凯思凯迪	上海	2026-06-10	D 轮	3.18亿	创新药
百奥几何	北京	2026-06-09	A 轮	数亿	AI药物发现
科工火箭	湖北	2026-06-09	战略融资	超3亿	运载火箭
玩点旅行	北京	2026-06-09	Pre-A 轮	超1亿	旅行
微眸医疗	广东	2026-06-09	A 轮	近1亿	眼科手术机器人
尚合臻选	陕西	2026-06-08	战略融资	2亿	供应链管理
安纳智芯	北京	2026-06-08	Pre-A 轮	数亿	算力网络
乐饮创新	山东	2026-06-08	战略融资	超1亿	咖啡
君合盟	浙江	2026-06-08	C 轮	近2亿	创新药
华超神控	上海	2026-06-08	天使+ 轮	近1亿	超声波脑机接口
欧拉万象	广东	2026-06-08	天使+ 轮	超1亿	具身智能
本源量子	安徽	2026-06-07	Pre-IPO	近30亿	量子计算机
凯芯微科	北京	2026-06-05	C 轮	数亿	车规级芯片

图：06.06-06.12 重点事件

数据来源：RimeData 来觅数据

(1) **量子计算机**：06月07日，**本源量子**宣布完成近30亿Pre-IPO融资，本轮投资方包括国家集成电路产业投资基金、中国兵器装备集团有限公司、中科创星等8家机构。重点用于对标IBM的量子芯片中试产线建设和新一代超导量子计算机整机软硬件研发生产。本源量子是一家量子计算机研发商，专注于量子计算机、量子芯片、量子测控、量子软件、量子云领域，致力于量子计算机研制，量子芯片、量子测控等核心技术攻关、产品开发。想让量子计算从实验品变成人人可用的产

品，公司战略目标是全栈式开发，直接对标国外量子计算公司 Google、IBM、Rigetti 等。

(2) **运载火箭**：06 月 09 日，**科工火箭**宣布完成超 3 亿战略融资，本轮投资方包括长江资本。该公司总部位于湖北，属于装备制造行业。航天科工火箭技术有限公司是中国首家商业模式开展研发和应用的专业化火箭公司，2016 年 2 月 16 日在武汉注册成立。

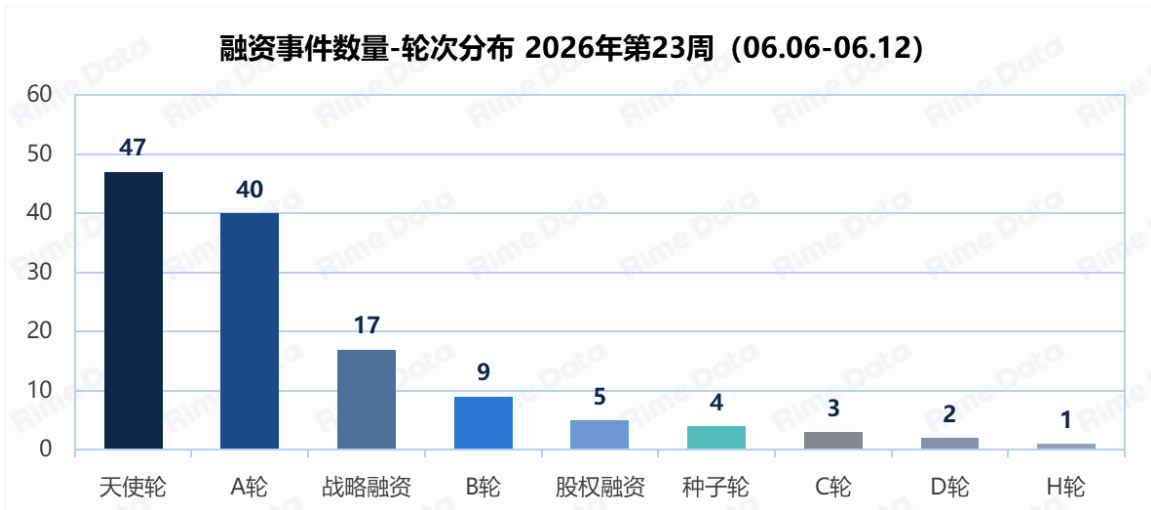
(3) **创新药**：06 月 10 日，**凯思凯迪**宣布完成 3.18 亿 D 轮融资，本轮投资方包括太平(深圳)医疗健康产业私募股权投资基金合伙企业(有限合伙)、上海科创、粤开资本等 5 家机构。本轮融资的完成，将进一步支撑凯思凯迪核心产品临床推进、国际注册申报、联合疗法探索、长效制剂开发等四大方向全面提速。凯思凯迪是一家处于临床阶段的 biotech 公司，以靶向核受体和 G 蛋白偶联受体

(GPCR) 药物的原始创新研发为特色，专注于代谢性疾病和炎症性疾病等未被满足的临床需求，聚焦创新药物早期发现、药物开发和后续商业化。目前公司研发的首款药物 CS0159 已分别在中美完成临床 I 期试验，结果显示出优秀的安全耐受性以及预期 PD 生物标志物信号；当前针对非酒精性脂肪性肝炎 (NASH) 适应症的临床 IIa 研究在美国完成所有受试者入组，CS0159 单药在 NASH 适应症上的安全性及初步疗效值得期待；与此同时，CS0159 针对多个适应症的临床 II 期也已同步在国内多中心陆续启动。公司产品管线中另有 3 个创新药物分子在同步推进 IND 之中。

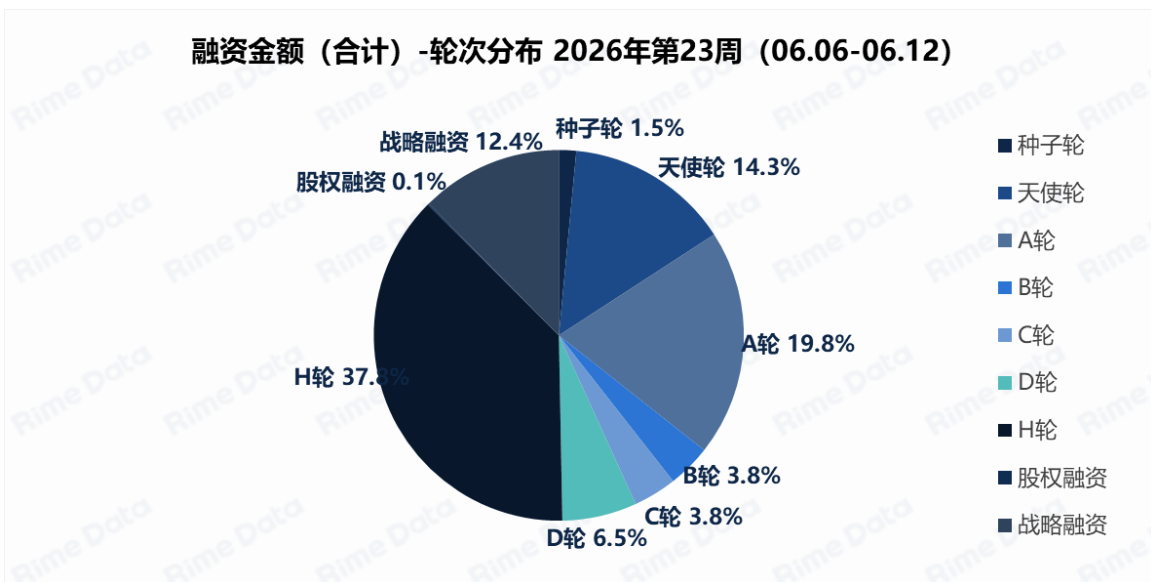
(4) **核聚变**：06 月 12 日，**星能玄光**宣布完成 5 亿 A 轮融资，本轮投资方包括金浦投资、达晨财智、基石资本等 14 家机构。此次融资将用于持续提升和推进高性能 FRC 装置的性能参数。星能玄光成立于 2024 年 3 月，位于合肥市，致力于可控核聚变技术研发，主要产品为基于先进场反磁镜聚变路径的相关技术及装置，应用于能源领域。该技术通过使用串列磁镜来增强等离子体的约束力，有效减少等离子体的损失，促进解决现有聚变装置在约束和稳定性方面的不足。这种改进有助于提升聚变反应的效率，从而提高开发经济高效的核聚变电站的可能性。

融资轮次分析

从融资轮次的分布来看，本周天使轮和 A 轮依旧最为活跃，合计达 87 起，较上周减少了 12 起；战略融资和 B 轮分列第三、第四；本周早期融资（A 轮及以前）融资事件数合计占比 71.09%，较上周减少了 1.45 个百分点。融资金额方面，本周 H 轮融资位居榜首，占比为 37.77%；其次是 A 轮，占比为 19.78%；其后天使轮，占比为 14.34%。



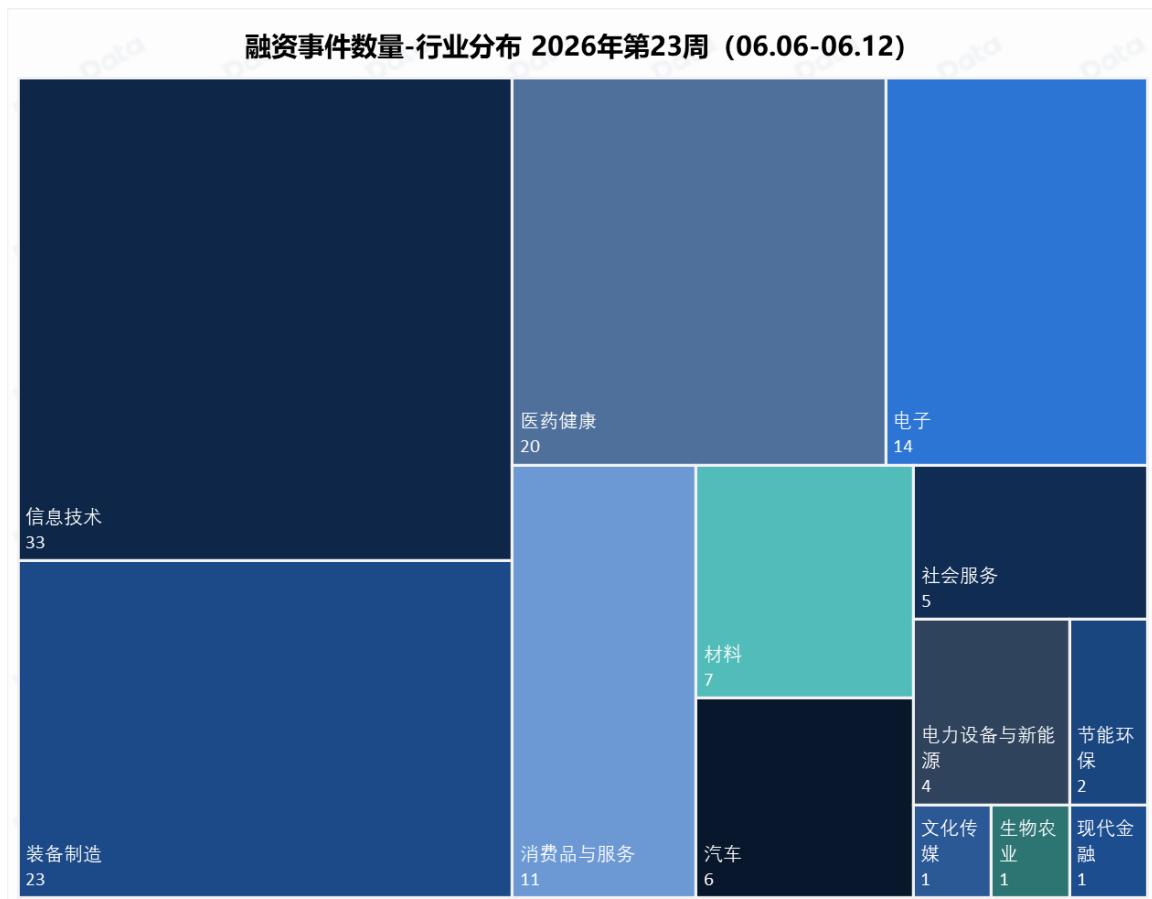
图：06.06-06.12 融资轮次 融资事件数量分布 数据来源：RimeData 来觅数据



图：06.06-06.12 融资轮次 融资金额分布 数据来源：RimeData 来觅数据

行业赛道分析

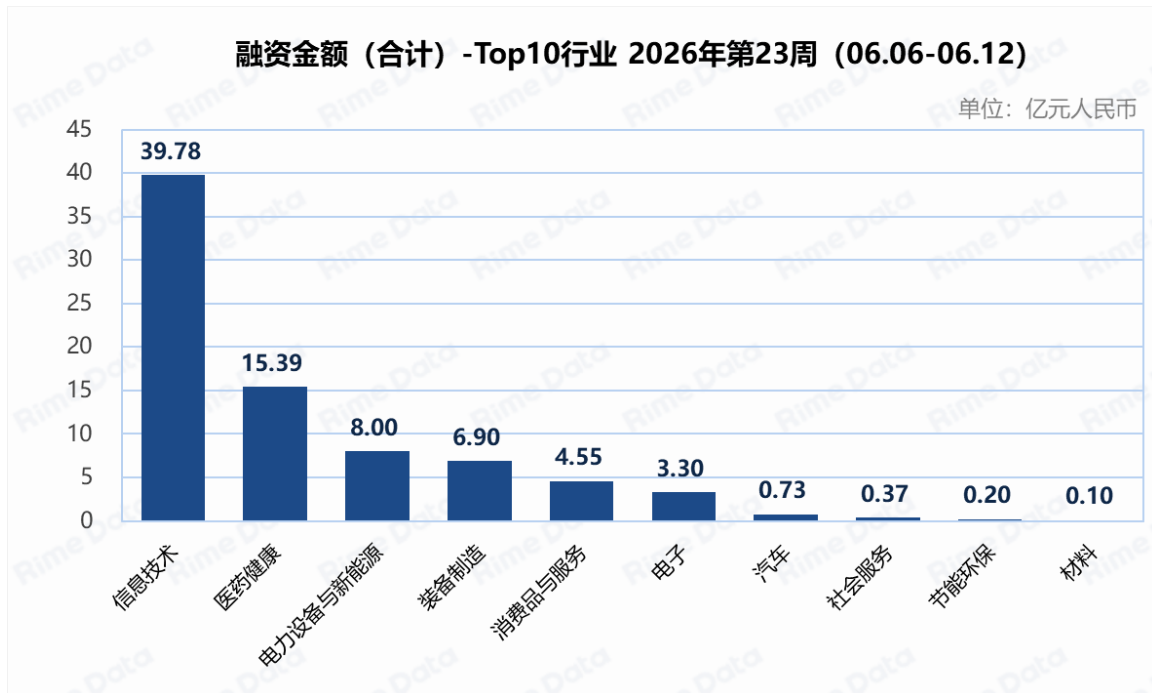
本周融资事件涉及到 13 个行业，根据融资事件数量统计，前五行业分别为信息技术、装备制造、医药健康、电子、消费品与服务，前五行业融资事件合计 101 起，占本周融资事件总数和的 78.91%，行业集中度较上周增加 0.04 个百分点。本周信息技术融资数量排第一，为 33 起，较上周增加 1 起，主要集中在 IT 服务、应用软件等领域。装备制造位居第二，为 23 起，较上周减少 8 起，主要集中在自动化设备、航天航空等领域。医药健康位列第三，为 20 起，较上周减少 3 起，主要集中在生物医药、医疗器械等领域。



图：06.06-06.12 行业分布 融资事件数量 数据来源：RimeData 来觅数据

按融资金额统计，前五行业依次为信息技术、医药健康、电力设备与新能源、装备制造、消费品与服务，前五行业的融资金额合计 74.63 亿元，占融资总额 93.94%，融资金额上行业集中度较上周减少 0.1 个百分点。从融资金额来看，本

周信息技术行业居首，主要受本源量子近 30 亿 Pre-IPO、尚合臻选 2 亿战略融资的影响。医药健康行业位居第二，主要受凯思凯迪 3.18 亿 D 轮、君合盟近 2 亿 C 轮的影响。电力设备与新能源行业位居第三，主要受星能玄光 5 亿 A 轮、蔚蓝支点数亿天使+ 轮的影响。



图：06.06-06.12 行业分布 融资金额 TOP10 数据来源：RimeData 来觅数据

本周值得关注的是创投市场的全面升温，从全球到国内、从退出到融资，多条重要通道同时开启。SpaceX 以 135 美元/股登陆纳斯达克，募资 750 亿美元，投后估值约 1.75 万亿美元并跻身美国上市公司前列；国内燧原科技、粤芯半导体定于 6 月 15 日上会，博睿康脑机接口科创板 IPO 获受理，月之暗面估值从约 30 亿美元跃升至 300 亿美元，覆盖 AI、半导体、脑机接口等多个前沿赛道。清科倪正东在 SuperLink 大会上的判断“全面升温”，在本周多条信息中得到了具体印证。

SpaceX 的 IPO 事件，意义远超一家公司的上市。此次 IPO 揭示了市场此前未充分重视的维度——其旗下 AI 业务已拥有大规模算力资源，并与 Anthropic 签署了每月 12.5 亿美元、持续至 2029 年的算力租赁协议。这意味着 SpaceX 不只是一

个航天与卫星公司，同时也扮演着算力基础设施提供商的角色。当航天、卫星、AI 三重叙事叠加在一个万亿美元体量的公司上，它为全球科技股提供了一个全新的估值参照系。但也有值得注意的信号：打破华尔街传统惯例、马斯克保持高度投票控制权，以及历史上高估值 IPO 在锁定期结束后常见的波动特征，都为上市后的表现增加了不确定性。

国内硬科技领域的多个节点同时推进，显示出产业逻辑正在发生变化。燧原科技代表 AI 芯片设计端，8 年自研迭代四代架构 5 款芯片，2026 年 Q1 营收同比增长 1475%，大基金二期和腾讯为重要投资方；粤芯半导体代表晶圆代工制造端，拥有 12 英寸硅光大规模量产能力，两座晶圆厂合计 6.33 万片/月产能。两家合计拟募资 135 亿元，同步上会意味着算力芯片设计→晶圆代工制造的闭环正在形成。与此同时，博睿康科创板 IPO 获受理，其 NEO-ONE SCI 获得了全球首个侵入式脑机接口医疗器械注册证，从实验室到临床的跨越，为技术壁垒极高、商业化周期长的硬科技提供了新的可参照样本。月之暗面正在洽谈 20 亿美元新融资，目标估值 300 亿美元，支撑估值的是 Kimi K2.6 在多项基准测试中的表现、付费订阅和 API 收入的加速增长。

资金结构与退出路径也在本周呈现出新的特征。大量资金聚焦前沿科创，包括 AI、集成电路、商业航天、机器人、量子科技、可控核聚变等赛道，传统消费、互联网、地产等赛道融资难度正在加大。与此同时，并购交易同步升温，达晨上半年已与 10 家上市公司达成合作并完成 3 单并购，IPO 不再是唯一的退出路径。长鑫科技、长江存储等 IPO 标的冲刺，意味着人民币国资及市场化基金可能迎来回报大年，而明星企业单月多轮融资的现象也在成为常态，反映出一级市场融资节奏正在加快。

#	企业名称	类型	最近融资日期	达	最近融资金额	达	官网	企业性质	专利总数量	硬科技赛道
1	奕明光子		2026-06-01		3.00 亿		www.adapsphotoni...	高新技术企业	170	先进制造
2	盛禧杰		2026-06-09		数千万		-	高新技术企业	-	-
3	西浦集团		2026-06-08		数千万		-	-	-	-
4	必昂		2026-06-05		1.24 亿		www.kiwinst.com	高新技术企业	192	-
5	华超神控		2026-06-08		近 1.00 亿		-	-	-	-
6	北京天海电子		2026-06-08		-		-	-	-	-
7	翰芯驱动		2026-06-08		-		-	-	-	-
8	蜀云科技		2026-05-28		-		www.corerain.com	高新技术企业	312	-
9	芯潮流		2026-06-05		数亿		www.wisewavetech...	高新技术企业	28	-

来觅数据通过总结私募股权、创投基金的投资特征，结合市场投资热点和国民经济行业分类等权威信息，构建了更贴合国内一级市场的投资赛道和行业体系，包括 39 个一级赛道、1100 余个二级赛道及 15 个一级行业，感兴趣的读者可以登录 Rime PEVC 平台查阅来觅一级市场行业全貌。另外，您还可查阅来觅战略性新兴产业、硬科技赛道等更多信息。

地区分布情况

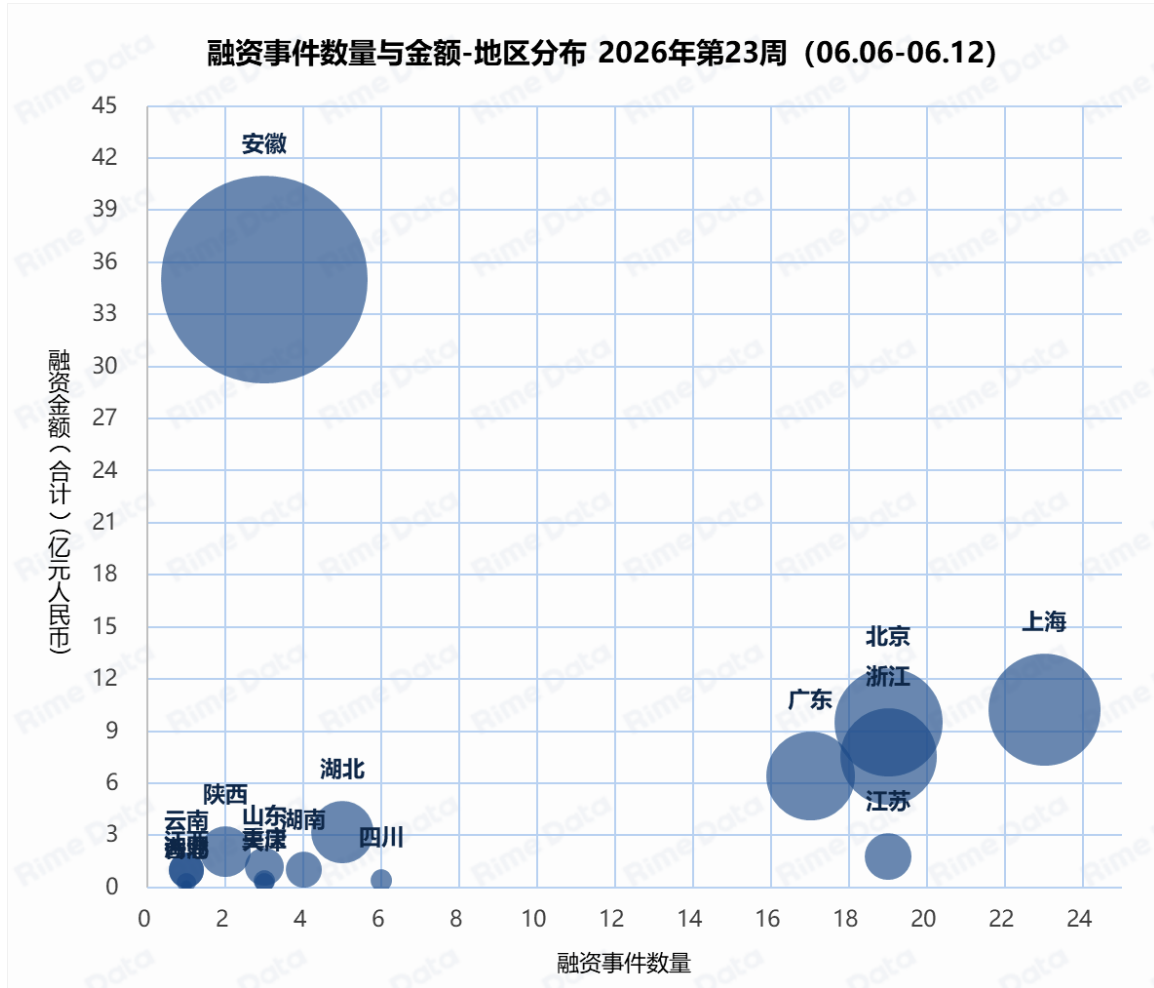
本周地域分布上，融资事件数量前五的地区是上海、浙江、江苏、北京、广东，前五地区合计发生融资事件 97 起，占有所有融资事件数量总和的 75.78%，地域集中度较上周减少 6.61 个百分点。融资金额方面，前五的地区为安徽、上海、北京、浙江、广东，前五地区融资金额合计 68.76 亿元，占有所有融资总额的 86.56%，地域集中度较上周减少 4.74 个百分点。

融资事件数量和金额-按地区统计 2026年第23周 (06.06-06.12)

地区	融资事件数量	融资金额 (亿元人民币)	数量占比	融资金额占比
安徽	3	35.00	2.34%	44.06%
上海	23	10.26	17.97%	12.92%
北京	19	9.53	14.84%	12.00%
浙江	19	7.54	14.84%	9.49%
广东	17	6.43	13.28%	8.09%
湖北	5	3.20	3.91%	4.03%
陕西	2	2.08	1.56%	2.62%
江苏	19	1.78	14.84%	2.24%
山东	3	1.20	2.34%	1.51%
湖南	4	1.05	3.13%	1.32%
四川	6	0.40	4.69%	0.50%
重庆	3	0.38	2.34%	0.48%
江西	1	0.30	0.78%	0.38%
天津	3	0.29	2.34%	0.37%
河北	1	-	0.78%	0.00%
总计	128	79.44	100%	100%

图：06.06-06.12 地域分布

数据来源：RimeData 来觅数据

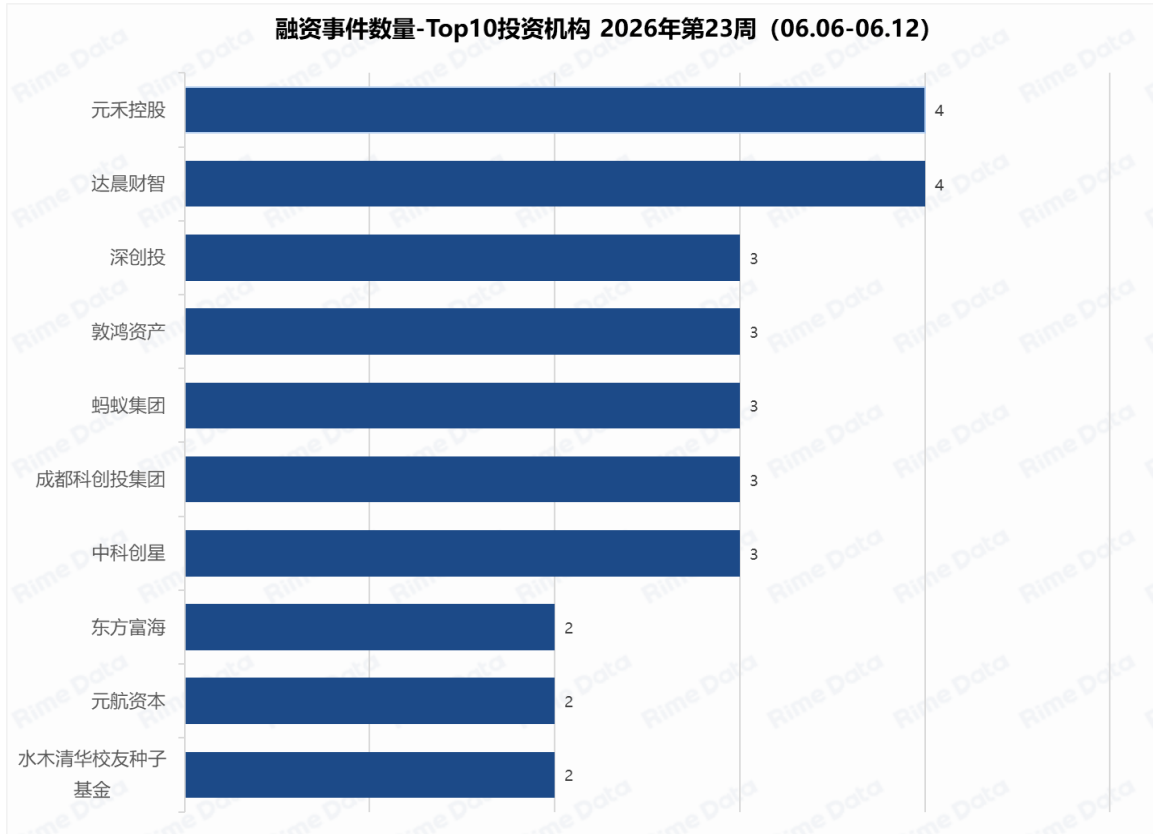


图：06.06-06.12 地区分布情况

数据来源：RimeData 来觅数据

机构投资分析

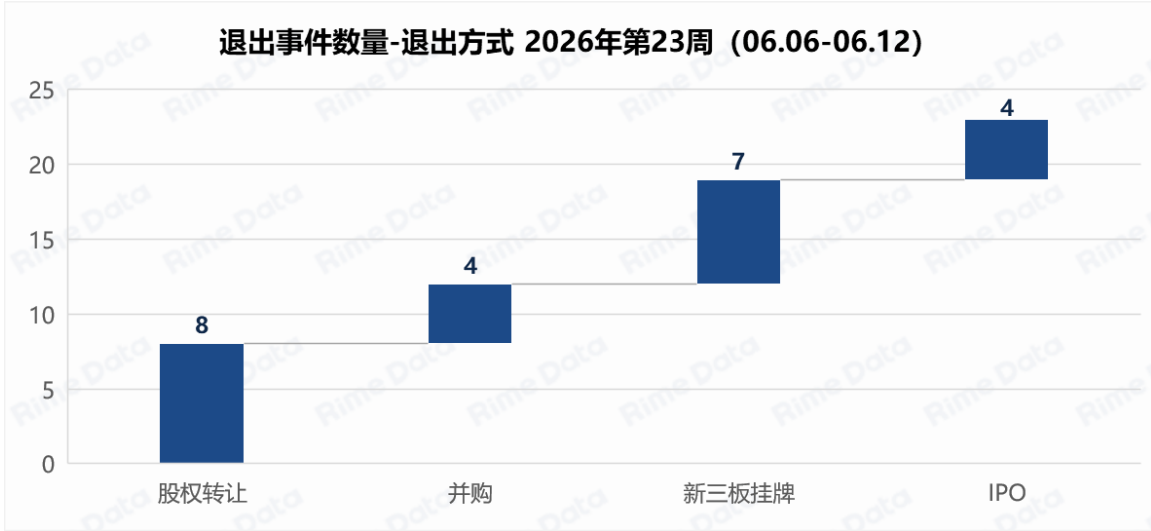
从机构投资活跃度来看，本周共有 192 家投资机构参与投资，合计出手 234 次。元禾控股（4 次）、达晨财智（4 次）、深创投（3 次）、敦鸿资产（3 次）、蚂蚁集团（3 次）、成都科创投集团（3 次）、中科创星（3 次）、东方富海、元航资本、水木清华校友种子基金均为 2 次，在创投市场中较为活跃。



图：06.06-06.12 投资机构分布 投资次数 TOP10 数据来源：RimeData 来觅数据

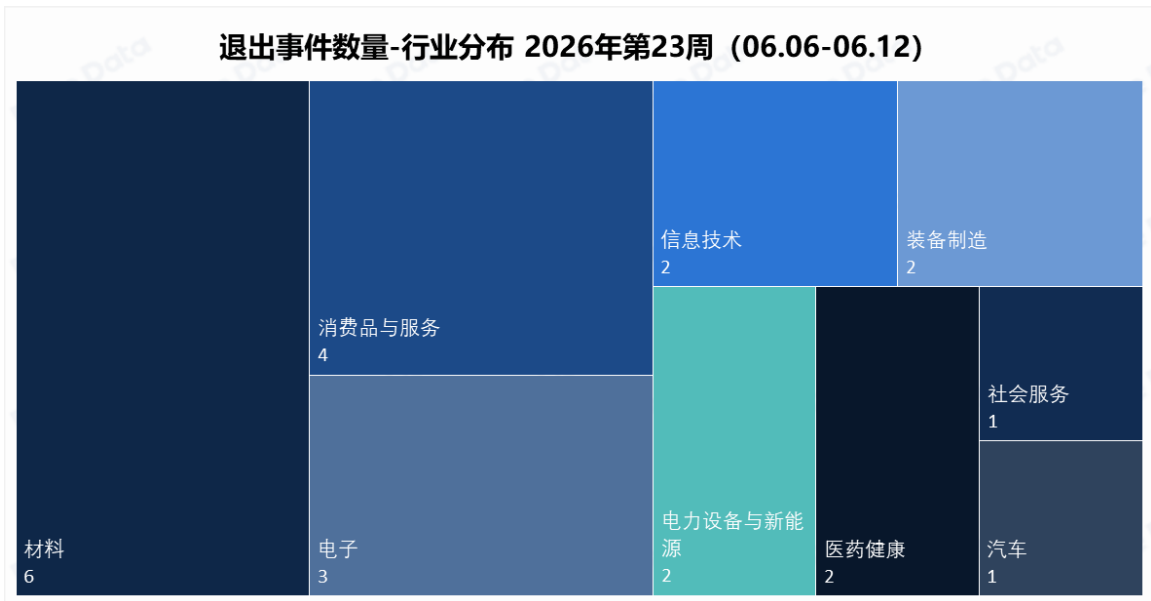
退出与 IPO 事件

从退出情况来看，本周共有 23 个公开退出案例，较上周增加了 9 个。从退出方式来看，股权转让 8 个，较上周持平；并购 4 个，较上周增加了 3 个；新三板挂牌 7 个，较上周增加了 6 个；IPO 项目 4 个，较上周持平



图：06.06-06.12 公开退出 退出方式数量分布 数据来源：RimeData 来觅数据

从行业分布来看，本周退出案例共涉及 9 个行业，较上周增加了 1 个。退出案例数量前三的行业为材料、消费品与服务、电子，合计退出案例 13 个，占总案例数的 56.52%。



图：06.06-06.12 公开退出情况 行业数量分布 数据来源：RimeData 来觅数据

具体来看一下本周 IPO 事件：

(1) **消费品与服务**：06 月 05 日，**龙丰集团控股有限公司（简称：龙丰集团，股票代码：2290.HK）** 正式在港交所主板上市。龙丰集团本次发行股票 12500.00 万股，发行价 5.18 港元，募集资金 6.48 亿港元。龙丰集团控股有限公司是一家以香港为基地、以「龙丰」品牌营运的领先连锁零售药妆零售商。该公司在产品甄选方面具备专业知识，策略性地提供多元化的产品组合，涵盖医药保健及补充品、美容护肤、母婴产品、个人护理、食品、家居日用品等 11 个核心品类。

(2) **材料**：06 月 08 日，**河北彩客新材料科技股份有限公司（简称：沧州彩客化学，股票代码：920206.BJ）** 正式在北京证券交易所上市。沧州彩客化学本次发行股票 797.48 万股，发行价 30.28 元，募集资金 2.41 亿元。公司长期专注于高性能有机颜料中间体等精细化工产品的研发、生产及销售。公司高性能有机颜料中间体相关产品是石油产品的重要衍生物，利用顺酐、甲醇、甲醇钠等上游物料，通过一系列化学反应制造而成，是生产高性能有机颜料的重要原材料。公司处于化学原料和化学制品制造业，在高性能有机颜料中间体等精细化工产品方面经过多年研发，积累了丰富的行业经验，拥有相对稳定的客户群体。公司依托自有工艺技术，主导产品通过完全自主生产，终端客户主要为国内外的颜料生产企业。

(3) **电力设备与新能源**：06 月 09 日，**杭州高特电子设备股份有限公司（简称：高特电子，股票代码：301669.SZ）** 正式在深圳证券交易所创业板上市。高特电子本次发行股票 12000.00 万股，发行价 7.08 元，募集资金 8.50 亿元。高特电子是一家电池检测设备和管理系统研发商，公司的产品包括蓄电池组监护模块、智能蓄电池组监测系统-DJX、蓄电池负载测试仪、动力电池组工况模拟测试系统 EVB、电动汽车充电桩特性测试系统等，可应用于电力、通信、电动汽车等行业。

(4) **材料**：06 月 11 日，**广东金戈新材料股份有限公司（简称：金戈新材，股票代码：920083.BJ）** 正式在北京证券交易所上市。金戈新材本次发行股票 2231.74 万股，发行价 9.65 元，募集资金 2.15 亿元。金戈新材成立于 2012 年，是一家从事功能性粉体处理的公司。产品有无卤阻燃剂、导热剂、导热吸波剂，通过 SGS 认证，符合欧盟 WEEE、RoHS 和 EUP 等技术指令，广泛应用于储能、光伏、新能源汽车、5G 通讯、风电、消费电子、轨道交通、医疗、军事、建筑材料等领域。

来觅 PEVC 功能速递：对标企业-对标 A 股公司

来觅数据推出的对标企业-对标 A 股上市公司模块。通过此功能，用户可以通过来觅行业将当前项目与 A 股上市公司进行比对，涵盖当前项目所在的各个层级行业上市公司对标列表，一览核心财务指标、总市值、市盈率等数据，辅助项目估值定价，了解同行业二级市场发展态势。此外，来觅数据还提供了自动添加对标企业功能，用户可在该板块手动输入目标 A 股上市公司股票代码或者名称进行查找，并将其添加在该模块下，方便用户自定义对标公司列表。

对标A股公司	总市值	市盈率(TTM)	营业收入	营业收入占比	净利润	净利润占比
比亚迪	8,676.84 亿	24.25	7,771.02 亿	29.02 %	415.88 亿	32.68 %
长城汽车	1,874.17 亿	18.08	2,021.95 亿	16.73 %	126.92 亿	80.73 %
长安汽车	1,183.74 亿	26.36	1,597.33 亿	5.58 %	61.04 亿	-35.76 %
江淮汽车	1,070.16 亿	138.18	422.02 亿	-6.25 %	-19.94 亿	-2679.19 %
广汽集团	943.23 亿	2,526.19	1,077.84 亿	-16.90 %	-4.94 亿	-113.21 %
宇通客车	688.76 亿	18.26	372.18 亿	37.63 %	41.54 亿	125.82 %
北汽集团	436.96 亿	-6.72	145.12 亿	1.35 %	-68.73 亿	-28.09 %
一汽解放	352.86 亿	56.51	585.81 亿	-8.93 %	6.59 亿	-20.41 %
福田汽车	219.31 亿	35.94	476.98 亿	-14.97 %	4,191.37 万	-95.12 %
中国重汽	196.20 亿	14.68	449.29 亿	6.80 %	18.69 亿	30.57 %

版权及免责声明

本文版权系深圳来觅数据信息科技有限公司（下称：Rime 或 来觅数据）所有。未经来觅数据许可或授权，任何单位或人士禁止转载、引用、刊登、发表、修改或翻译本文内容，及其他以作商用的行为。许可或授权下的引用、转载时须注明出处为 Rime 或来觅数据。任何未经授权使用本报告的相关商业行为都将违反《中华人民共和国著作权法》和其他法律法规以及有关国际公约的规定，来觅数据将保留追究其相关法律责任的权利。

本文内容基于来觅数据认为可信的公开资料或实地调研资料，我们力求本文内容的客观、公正，但对本文中所载的信息、观点及数据的准确性、可靠性、时效性及完整性不作任何明确或隐含的保证，亦不负相关法律责任。受研究方法和数据获取资

源的限制，本报告全部内容仅供参考之用，对任何人的投资、商业决策、法律等操作均不构成任何建议。在任何情况下，对因参考本报告造成的任何影响和后果，来觅数据均不承担任何责任。