

## 房地产

2026年06月17日

## 销售底部弱修复，投资端加速探底

——行业点评报告

投资评级：看好（维持）

齐东（分析师）

胡耀文（分析师）

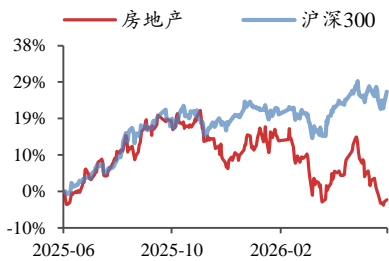
qidong@kysec.cn

huyaowen@kysec.cn

证书编号：S0790522010002

证书编号：S0790524070001

### 行业走势图



数据来源：聚源

### 相关研究报告

《中央推进防风险政策，二手房表现持续稳健—行业周报》-2026.6.14

《住建部就公积金条例修订稿征求意见，覆盖面和提取范围拟扩容—行业点评报告》-2026.6.8

《住建部就公积金条例修订稿征求意见，成交改善显著—行业周报》-2026.6.7

### ● 累计销售数据降幅持续收窄，成交均价边际企稳

国家统计局发布 2026 年 1-5 月商品房投资和销售数据。1-5 月，全国商品房销售面积 3.13 亿平，同比-10.8% (1-4 月-10.2%)，其中商品住宅销售面积同比-12.1%；1-5 月商品房销售额 2.94 万亿元，同比-13.5% (1-4 月-14.6%)，其中商品住宅销售额同比下降 14.1%；1-5 月商品房销售均价 9376 元/平，同比-3.0%，环比+3.0%。2026 年 5 月，全国商品房销售面积和金额分别同比-13.2%和-9.3%，单月销售均价同比+2.1%，环比+4.9%，环比连续三个月上涨，价格边际企稳。根据我们跟踪重点城市成交数据，2026 年前 24 周一线、二线和三四线城市新房成交面积增速分别为-2.1%、-10.1%、-33.9%，一线城市市场表现更具韧性；其中 6 月前两周重点城市成交同比+26.8%，低基数下成交整体表现稳健。

### ● 拿地规模持续下降，开竣工面积同比仍收缩

2026 年 1-5 月，全国房屋新开工面积 1.79 亿平，同比-22.6% (1-4 月-22.0%)，其中住宅新开工同比-23.4%。我们跟踪的 Wind 322 城 2026 年 1-5 月宅地成交面积同比-24%，开发商对后市信心不足叠加资金压力，拿地-开工链条仍在收缩。1-5 月，房屋竣工面积 1.41 亿平，同比-23.4% (1-4 月-24.0%)。2026 年 5 月，全国房屋开竣工面积单月同比分别-24.6%、-19.6%，新开工-竣工剪刀差持续收窄，说明行业正处于消化存量的阶段，未来供给侧出清压力仍在。

### ● 开发投资额降幅扩大，房企资金压力犹存

2026 年 1-5 月，房地产开发投资额 3.04 万亿元，同比-16.2% (1-4 月-13.7%)，其中住宅开发投资额同比-15.6%，投资端与销售端增速差扩大至 2.7pct，反映量价收缩导致投资意愿下降的反馈仍在持续。1-5 月，房地产开发企业到位资金 3.28 万亿元，同比-19.0% (1-4 月-18.4%)，其中国内贷款、自筹资金、定金及预收款、个人按揭贷款累计同比分别-28.7%、-13.0%、-16.1%、-28.0% (1-4 月-25.9%、-10.5%、-17.6%、-31.7%)，国内贷款降幅持续扩大，在销售向好影响下，房企销售回款资金降幅持续收窄。

### ● 投资建议

2026 年以来，地产销售端边际改善但力度偏弱，投资端加速探底，行业仍处销售弱修复+供给收缩的分化格局中。单月销售均价连续三个月环比增长，反映成交结构向高能级城市倾斜。开竣工数据持续收缩，供给端持续出清为核心城市的结构性回暖积蓄条件，若需求端政策进一步发力，一二线城市可能率先进入量价齐稳阶段。推荐标的：(1) 布局城市基本面较好、善于把握改善型客户需求的强信用房企：中国金茂、建发国际集团、华润置地、招商蛇口、保利发展、中国海外发展、滨江集团、越秀地产、绿城中国；(2) 住宅与商业地产双轮驱动，同时受益于地产复苏和消费促进政策：华润置地、新城控股、龙湖集团；(3) “好房子，好服务”政策下服务品质突出的优质物管标的：华润万象生活、绿城服务、保利物业、招商积余、滨江服务、建发物业。

● 风险提示：(1) 行业销售恢复不及预期，融资改善不及预期，房企资金风险进一步加大。(2) 政策放松不及预期。

## 目 录

1、 累计销售数据降幅持续收窄，成交均价边际企稳.....	3
2、 拿地规模持续下降，开工面积同比仍收缩.....	4
3、 房企投资意愿不足，开发投资数据同比仍降.....	5
4、 国内贷款资金降幅扩大，房企资金压力犹存.....	5
5、 投资建议.....	6
6、 风险提示.....	7

## 图表目录

图 1： 2026 年 1-5 月商品房销售面积同比下降 10.8% .....	3
图 2： 2026 年 1-5 月商品房销售金额同比下降 13.5% .....	3
图 3： 2026 年 1-5 月东部、中部、西部、东北区域商品房销售面积同比增速分别为-10.5%、-8.5%、-12.5%、-19.2%.....	3
图 4： 2026 年 5 月 30 大中城市中一、二、三四线城市商品房成交面积增速分别同比+10.1%、+0.2%、-13.7%.....	4
图 5： 2026 年 1-5 月房地产开工面积分别同比下降 22.6%和 23.4% .....	4
图 6： 2026 年 1-5 月房地产开发投资额同比下降 16.2% .....	5
图 7： 2026 年 1-5 月房地产开发企业到位资金同比下降 19.0% .....	5
图 8： 2026 年 1-5 月国内贷款、自筹资金、定金及预收款、个人按揭贷款累计同比分别-28.7%、-13.0%、-16.1%、-28.0% .....	6
图 9： 我们测算 2026 年 5 月居民购房首付比例约 68% .....	6

## 1、累计销售数据降幅持续收窄，成交均价边际企稳

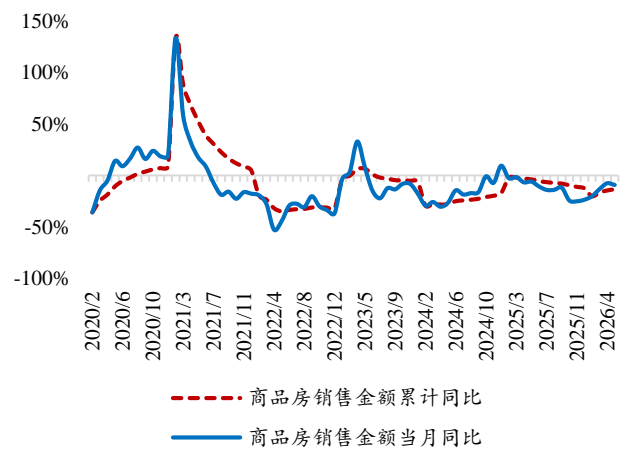
国家统计局发布 2026 年 1-5 月商品房投资和销售数据。1-5 月，全国商品房销售面积 3.13 亿平，同比-10.8%（1-4 月-10.2%），其中商品住宅销售面积同比-12.1%；1-5 月商品房销售额 2.94 万亿元，同比-13.5%（1-4 月-14.6%），其中商品住宅销售额同比下降 14.1%；1-5 月商品房销售均价 9376 元/平，同比-3.0%，环比+3.0%。2026 年 5 月，全国商品房销售面积和金额分别同比-13.2%和-9.3%，单月销售均价同比+2.1%，环比+4.9%，环比连续三个月上涨，价格边际企稳。根据我们跟踪重点城市成交数据，2026 年前 24 周一线、二线和三四线城市新房成交面积增速分别为-2.1%、-10.1%、-33.9%，一线城市市场表现更具韧性；其中 6 月前两周重点城市成交同比+26.8%，低基数下成交整体表现稳健。

图1：2026 年 1-5 月商品房销售面积同比下降 10.8%



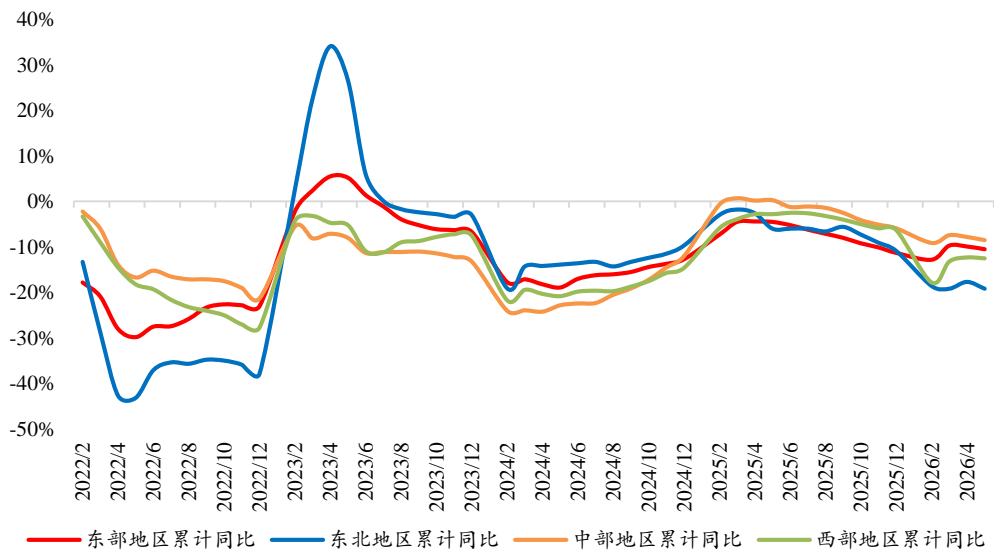
数据来源：Wind、开源证券研究所

图2：2026 年 1-5 月商品房销售金额同比下降 13.5%



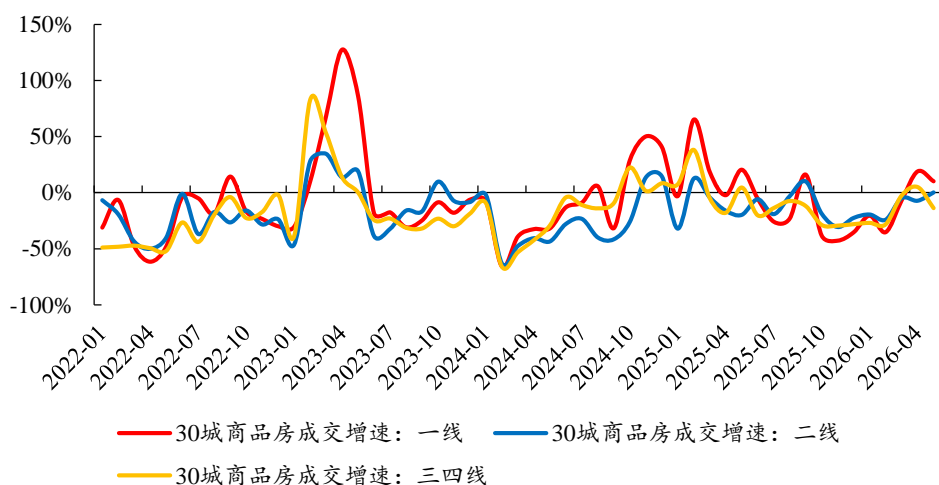
数据来源：Wind、开源证券研究所

图3：2026 年 1-5 月东部、中部、西部、东北区域商品房销售面积同比增速分别为-10.5%、-8.5%、-12.5%、-19.2%



数据来源：Wind、开源证券研究所

**图4：2026年5月30大中城市中一、二、三四线城市商品房成交面积增速分别同比+10.1%、+0.2%、-13.7%**

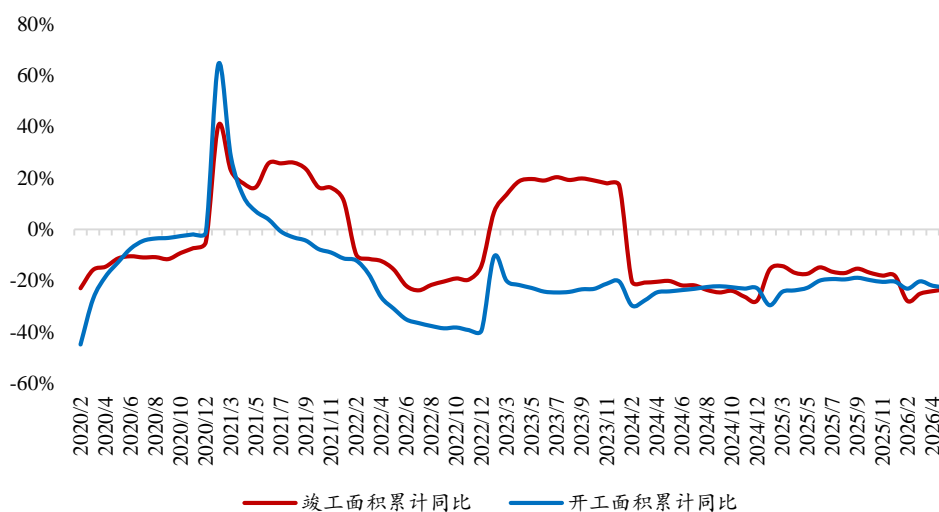


数据来源：Wind、开源证券研究所

## 2、拿地规模持续下降，开竣工面积同比仍收缩

2026年1-5月，全国房屋新开工面积1.79亿平，同比-22.6%（1-4月-22.0%），其中住宅新开工同比-23.4%。我们跟踪的Wind 322城2026年1-5月宅地成交面积同比-24%，开发商对后市信心不足叠加资金压力，拿地-开工链条仍在收缩。1-5月，房屋竣工面积1.41亿平，同比-23.4%（1-4月-24.0%）。2026年5月，全国房屋开竣工面积单月同比分别-24.6%、-19.6%，新开工-竣工剪刀差持续收窄，说明行业正处于消化存量的阶段，未来供给侧出清压力仍在。

**图5：2026年1-5月房地产开竣工面积分别同比下降22.6%和23.4%**

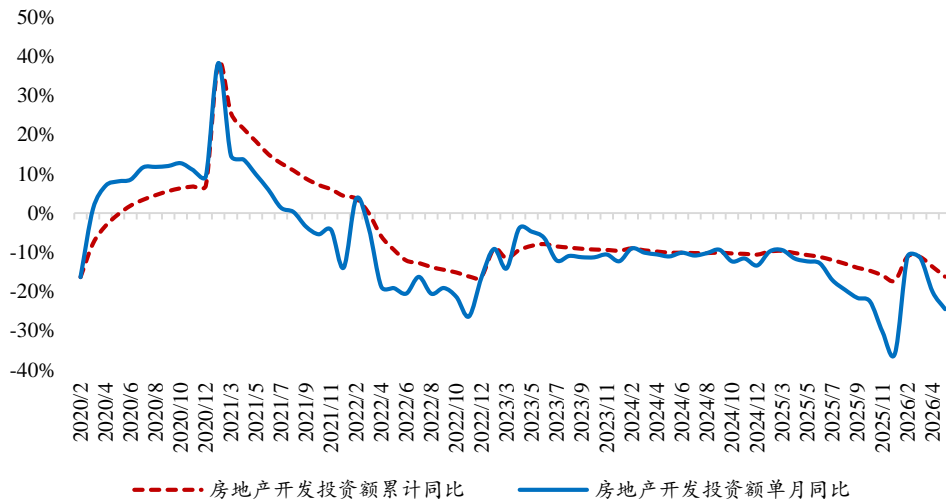


数据来源：Wind、开源证券研究所

### 3、房企投资意愿不足，开发投资数据同比仍降

2026年1-5月，房地产开发投资额3.04万亿元，同比-16.2%（1-4月-13.7%），其中住宅开发投资额同比-15.6%，投资端与销售端增速差扩大至2.7pct，反映量价收缩导致投资意愿下降的反馈仍在持续。

图6：2026年1-5月房地产开发投资额同比下降16.2%

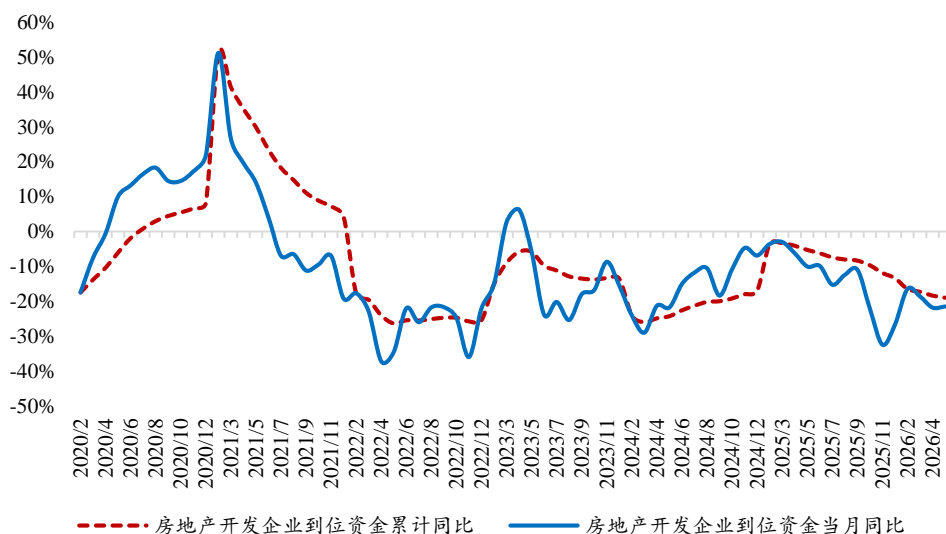


数据来源：Wind、开源证券研究所

### 4、国内贷款资金降幅扩大，房企资金压力犹存

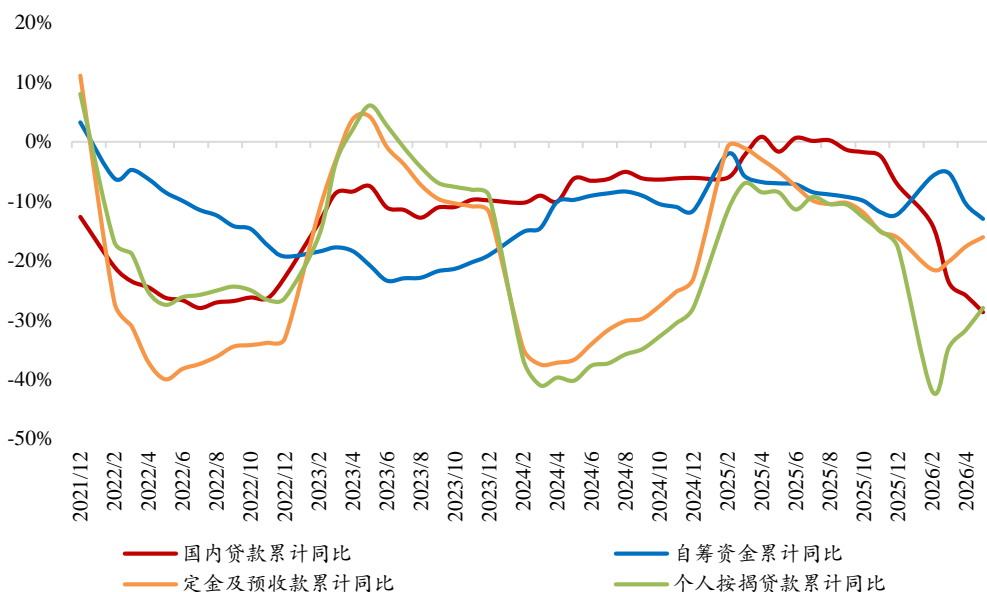
1-5月，房地产开发企业到位资金3.28万亿元，同比-19.0%（1-4月-18.4%），其中国内贷款、自筹资金、定金及预收款、个人按揭贷款累计同比分别-28.7%、-13.0%、-16.1%、-28.0%（1-4月-25.9%、-10.5%、-17.6%、-31.7%），国内贷款降幅持续扩大，在销售向好影响下，房企销售回款资金降幅持续收窄。

图7：2026年1-5月房地产开发企业到位资金同比下降19.0%



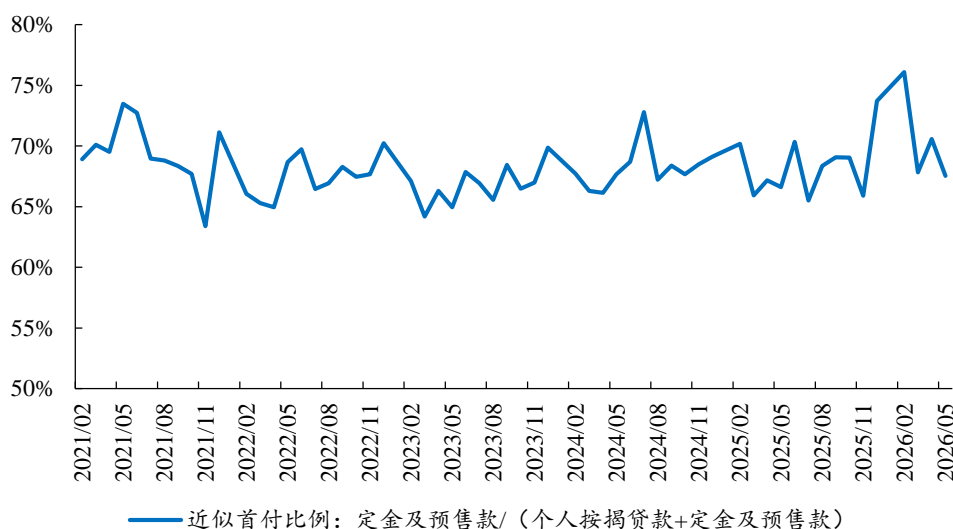
数据来源：Wind、开源证券研究所

图8：2026年1-5月国内贷款、自筹资金、定金及预收款、个人按揭贷款累计同比分别-28.7%、-13.0%、-16.1%、-28.0%



数据来源：Wind、开源证券研究所

图9：我们测算2026年5月居民购房首付比例约68%



数据来源：Wind、开源证券研究所

## 5、投资建议

2026年以来，地产销售端边际改善但力度偏弱，投资端加速探底，行业仍处销售弱修复+供给收缩的分化格局中。单月销售均价连续三个月环比增长，反映成交结构向高能级城市倾斜。开工数据持续收缩，供给端持续出清为核心城市的结构性回暖积蓄条件，若需求端政策进一步发力，一二线城市可能率先进入量价齐稳阶段。推荐标的：（1）布局城市基本面较好、善于把握改善型客户需求的强信用房企：中

国金茂、建发国际集团、华润置地、招商蛇口、保利发展、中国海外发展、滨江集团、越秀地产、绿城中国；(2) 住宅与商业地产双轮驱动，同时受益于地产复苏和消费促进政策：华润置地、新城控股、龙湖集团；(3) “好房子，好服务”政策下服务品质突出的优质物管标的：华润万象生活、绿城服务、保利物业、招商积余、滨江服务、建发物业。

## 6、风险提示

- (1) 行业销售恢复不及预期，融资改善不及预期，房企资金风险进一步加大。
- (2) 政策放松不及预期。

## 特别声明

《证券期货投资者适当性管理办法》、《证券经营机构投资者适当性管理实施指引（试行）》已于2017年7月1日起正式实施。根据上述规定，开源证券评定此研报的风险等级为R4（中高风险），因此通过公共平台推送的研报其适用的投资者类别仅限定为境内专业投资者及风险承受能力为C4、C5的普通投资者。若您并非境内专业投资者及风险承受能力为C4、C5的普通投资者，请取消阅读，请勿收藏、接收或使用本研报中的任何信息。因此受限于访问权限的设置，若给您造成不便，烦请见谅！感谢您给予的理解与配合。

## 分析师承诺

本研究报告的署名人员具有中国证券业协会授予的证券投资咨询执业资格或相当的专业胜任能力，以勤勉的职业态度，独立、客观地出具本报告，并对内容和观点负责。本报告清晰地反映了署名人员的研究观点，所包含的分析基于各种假设，不同假设可能导致分析结果出现重大不同。本报告采用的各种估值方法及模型均有其局限性，估值结果不保证所涉及证券能够在该价格交易。本报告署名人员保证他们报酬的任何一部分不曾与，不与，也将不会与本报告中具体的推荐意见或观点有直接或间接的联系。

## 股票投资评级说明

	评级	说明
证券评级	买入（Buy）	预计相对强于市场表现 20% 以上；
	增持（outperform）	预计相对强于市场表现 5%~20%；
	中性（Neutral）	预计相对市场表现在 -5%~+5% 之间波动；
	减持（underperform）	预计相对弱于市场表现 5% 以下。
行业评级	看好（overweight）	预计行业超越整体市场表现；
	中性（Neutral）	预计行业与整体市场表现基本持平；
	看淡（underperform）	预计行业弱于整体市场表现。

备注：评级标准为以报告日后的 6~12 个月内，证券相对于市场基准指数的涨跌幅表现，其中 A 股基准指数为沪深 300 指数、港股基准指数为恒生指数、新三板基准指数为三板成指（针对协议转让标的）或三板做市指数（针对做市转让标的）、美股基准指数为标普 500 或纳斯达克综合指数。我们在此提醒您，不同证券研究机构采用不同的评级术语及评级标准。我们采用的是相对评级体系，表示投资的相对比重建议；投资者买入或者卖出证券的决定取决于个人的实际情况，比如当前的持仓结构以及其他需要考虑的因素。投资者应阅读整篇报告，以获取比较完整的观点与信息，不应仅仅依靠投资评级来推断结论。

## 分析、估值方法的局限性说明

本报告所包含的分析基于各种假设，不同假设可能导致分析结果出现重大不同。本报告采用的各种估值方法及模型均有其局限性，估值结果不保证所涉及证券能够在该价格交易。

## 法律声明

开源证券股份有限公司是经中国证监会批准设立的证券经营机构，已具备证券投资咨询业务资格。

本报告仅供开源证券股份有限公司（以下简称“本公司”）的客户使用。本公司不会因接收人收到本报告而视其为客户。本报告是发送给开源证券客户的，属于商业秘密材料，只有开源证券客户才能参考或使用。

本报告是基于本公司认为可靠的已公开信息，但本公司不保证该等信息的准确性或完整性。本报告所载的资料、工具、意见及推测只提供给客户作参考之用，并非作为或被视为出售或购买证券或其他金融工具的邀请或向人做出邀请。本报告所载的资料、意见及推测仅反映本公司于发布本报告当日的判断，本报告所指的证券或投资标的的价格、价值及投资收入可能会波动，过往的业绩表现不应作为其日后表现的预示。在不同时期，本公司可发出与本报告所载资料、意见及推测不一致的报告。客户应当考虑到本公司可能存在可能影响本报告客观性的利益冲突，不应视本报告为做出投资决策的唯一因素。本报告中所指的投资及服务可能不适合个别客户，不构成客户私人咨询建议。本公司未确保本报告充分考虑到个别客户特殊的投资目标、财务状况或需要。本公司建议客户应考虑本报告的任何意见或建议是否符合其特定状况，以及（若有必要）咨询独立投资顾问。在任何情况下，本报告中的信息或所表述的意见并不构成对任何人的投资建议。在任何情况下，本公司不对任何人因使用本报告中的任何内容所引致的任何损失负任何责任。若本报告的接收人非本公司的客户，应在基于本报告做出任何投资决定或就本报告要求任何解释前咨询独立投资顾问。投资者应自主作出投资决策并自行承担投资风险，任何形式的分享证券投资收益或者分担证券投资损失的书面或口头承诺均为无效。

开源证券在法律允许的情况下可参与、投资或持有本报告涉及的证券或进行证券交易，或向本报告涉及的公司提供或争取提供包括投资银行业务在内的服务或业务支持。开源证券可能与本报告涉及的公司之间存在业务关系，并无需事先或在获得业务关系后通知客户。

本报告的版权归本公司所有。本公司对本报告保留一切权利。未经本公司事先书面授权，本报告的任何部分均不得以任何方式制作任何形式的拷贝、复印件或复制品，或再次分发给任何其他人，或以任何侵犯本公司版权的其他方式使用。所有本报告中使用的商标、服务标记及标记均为本公司的商标、服务标记及标记。

## 开源证券研究所

### 上海

地址：上海市浦东新区世纪大道1788号陆家嘴金控广场1号楼3层  
邮编：200120  
邮箱：research@kysec.cn

### 北京

地址：北京市西城区西直门外大街18号金贸大厦C2座9层  
邮编：100044  
邮箱：research@kysec.cn

### 深圳

地址：深圳市福田区金田路2030号卓越世纪中心1号楼45层  
邮编：518000  
邮箱：research@kysec.cn

### 西安

地址：西安市高新区锦业路1号都市之门B座5层  
邮编：710065  
邮箱：research@kysec.cn