

仔猪均价周环比跌幅加大 5月规模化养殖场能繁存栏去化幅度大于中小散户

——农林牧渔行业研究周报



申港证券
SHENGANG SECURITIES

投资摘要:

商品猪出栏均价周环比下跌 仔猪均价周环比跌幅加大

- 商品猪出栏均价周环比下跌，端午备货需求改善并未对猪价形成强力拉动。根据钢联数据，截至6月12日，商品猪出栏均价9.46元/kg，周环比下跌0.53%，价格在前期反弹后低位震荡，端午节前备货对下游屠宰量回升有所拉动，出栏均重降低显示出栏节奏加快，供应充足情况下，节前需求改善并未对猪价形成强力拉动，后续价格或维持低位震荡。
- 仔猪均价周环比跌幅加大，二元母猪均价周环比下跌。截至6月12日，钢联样本数据显示7kg仔猪均价201.90元/头，周环比下跌13.47%，近三周连续周环比下跌且跌幅加大。二元母猪均价1292.86元/头，周环比下跌0.37%。
- 淘汰母猪与商品猪价格比值维持高位，或仍待进一步淘汰母猪。截至6月12日，钢联样本企业淘汰母猪均价7.36元/kg，周环比下跌0.27%。淘汰母猪与商品猪价格比值0.78、周环比持平，价格比值处于高位，或显示行业未出现大规模主动淘汰母猪情况。

出栏均重连续三周周环比下跌 屠宰库容率周环比升高

- 出栏均重连续三周周环比下跌，大猪出栏数占比增加。根据钢联数据，截至6月12日，商品猪出栏均重122.92kg，周环比下跌0.02%，连续三周周环比下跌，宰均重92.68kg、周环比上涨0.12%。截至6月12日，体重150kg以上大猪出栏数占比2.51%，较前一周增加，或显示大体重猪源压力偏高。大猪出栏占比提高情况下行业出栏均重周环比下跌，行业出栏积极性有所提高。
- 标肥猪价差周环比小幅收窄，屠宰库容率周环比继续升高。根据钢联数据，截至6月12日，标肥价差为-0.18元/kg，周环比小幅收窄，后续季节性或带动肥猪溢价减少。截至6月12日，下游屠宰量周环比增加2.42%，预计在前期节奏放缓后近期有所恢复。目前屠宰量较去年同期略高，屠宰冷冻库容率周环比继续升高。

钢联数据显示5月实际出栏量月环比下降3.3%，5月规模化养殖场能繁存栏去化幅度大于中小散户。根据钢联173家规模养殖场样本数据，5月实际出栏量月环比减少3.3%，计划完成率100.2%。6月计划出栏量月环比减少1.4%，较5月实际出栏量减少1.7%。根据钢联数据，5月综合养殖场能繁母猪存栏环比下降1.32%，2月以来能繁存栏环比降幅逐月加大，其中5月规模化养殖场能繁存栏去化幅度大于中小散户。

根据wind截至6月12日数据，自繁自养头均养殖亏损349.83元/头，亏损较前一周环比增加6.07元/头。外购仔猪头均养殖亏损333.80元/头，亏损较前一周环比增加28.10元/头。目前仔猪养殖也处于亏损状态且近三周亏损幅度逐周加大，双亏损或迫使行业加速产能去化，带动行业进入周期底部。

投资策略:

生猪养殖: 建议关注具有成本优势、业绩兑现度高的龙头企业牧原股份、温氏股份、新五丰、华统股份。

肉鸡养殖: 建议关注拥有白羽鸡自主种源的圣农发展，父母代鸡苗企业益生股份，商品代鸡苗企业民和股份。

动保板块: 建议布局疫苗龙头科前生物、大型国企兽药龙头中牧股份、宠物渠道建设较好的瑞普生物，关注普莱柯、回盛生物。

种植业: 建议关注登海种业、大北农、北大荒、苏垦农发。

风险提示: 猪价下行风险，动物疫病风险，消费复苏不及预期风险

评级

增持(维持)

2026年06月14日

王伟

分析师

SAC 执业证书编号: S1660524100001

行业基本资料

股票家数	104
行业平均市盈率	38.9
市场平均市盈率	14.4

行业表现走势图



资料来源: 申港证券研究所

相关报告

1、《农林牧渔行业研究周报: 仔猪均价周环比转跌 后续出栏压力或仍较大》

2026-06-03

2、《农林牧渔行业研究周报: 农业农村部下调能繁母猪保有量标准》2026-05-21

3、《农林牧渔行业研究周报: 猪价反弹3月能繁母猪存栏去化加快》2026-04-28

1. 仔猪均价周环比跌幅加大 5月规模化养殖场能繁存栏去化幅度大于中小散户

商品猪出栏均价周环比下跌 仔猪均价周环比跌幅加大

- ◆ **商品猪出栏均价周环比下跌，端午备货需求改善并未对猪价形成强力拉动。**根据钢联数据，截至6月12日，商品猪出栏均价9.46元/kg，周环比下跌0.53%，价格在前期反弹后低位震荡，端午节前备货对下游屠宰量回升有所拉动，出栏均重降低显示出栏节奏加快，供应充足情况下，节前需求改善并未对猪价形成强力拉动，后续价格或维持低位震荡。
- ◆ **仔猪均价周环比跌幅加大，二元母猪均价周环比下跌。**截至6月12日，钢联样本数据显示7kg仔猪均价201.90元/头，周环比下跌13.47%，近三周连续周环比下跌且跌幅加大。二元母猪均价1292.86元/头，周环比下跌0.37%。
- ◆ **淘汰母猪与商品猪价格比值维持高位，或仍待进一步淘汰母猪。**截至6月12日，钢联样本企业淘汰母猪均价7.36元/kg，周环比下跌0.27%。淘汰母猪与商品猪价格比值0.78、周环比持平，价格比值处于高位，或显示行业未出现大规模主动淘汰母猪情况。

图1：商品猪出栏均价



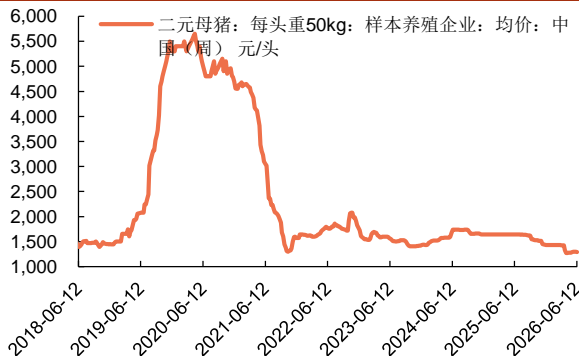
资料来源：钢联数据，申港证券研究所

图2：仔猪出栏均价



资料来源：钢联数据，申港证券研究所

图3：二元母猪销售均价



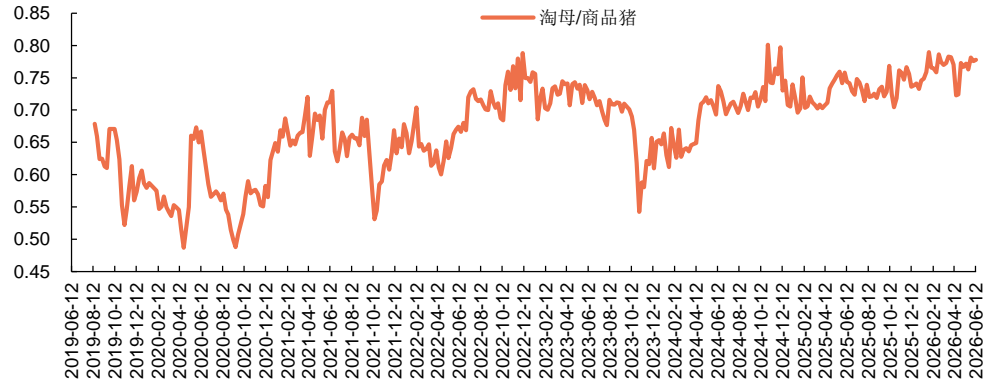
资料来源：钢联数据，申港证券研究所

图4：淘汰母猪销售均价



资料来源：钢联数据，申港证券研究所

图5：淘汰母猪与商品猪价格比值

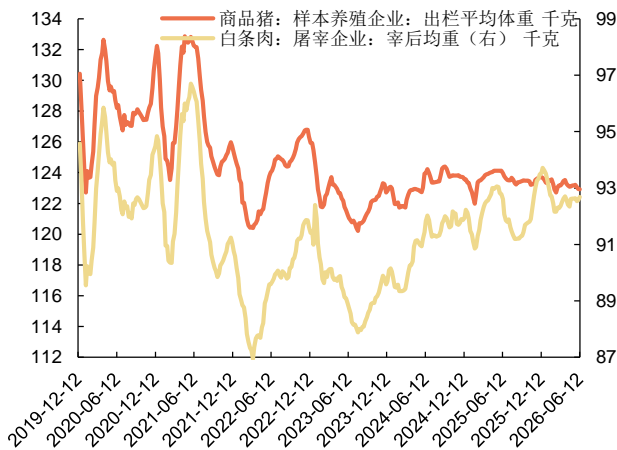


资料来源：钢联数据，申港证券研究所

出栏均重连续三周环比下跌 屠宰库容率周环比升高

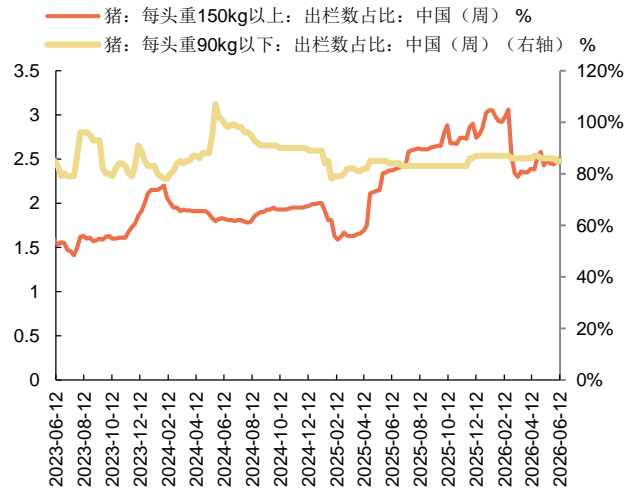
- ◆ **出栏均重连续三周环比下跌，大猪出栏数占比增加。**根据钢联数据，截至6月12日，商品猪出栏均重122.92kg、周环比下跌0.02%，连续三周环比下跌，宰后均重92.68kg、周环比上涨0.12%。截至6月12日，体重150kg以上大猪出栏数占比2.51%，较前一周增加，或显示大体重猪源压力偏高。大猪出栏占比提高情况下行业出栏均重周环比下跌，行业出栏积极性有所提高。
- ◆ **标猪肥猪价差周环比小幅收窄，屠宰库容率周环比继续升高。**根据钢联数据，截至6月12日，标肥价差为-0.18元/kg，周环比小幅收窄，后续季节性或带动肥猪溢价减少。截至6月12日，下游屠宰量周环比增加2.42%，预计在前期节奏放缓后近期有所恢复。目前屠宰量较去年同期略高，屠宰冷冻库容率周环比继续升高。

图6：商品猪出栏均重与宰后均重(kg)



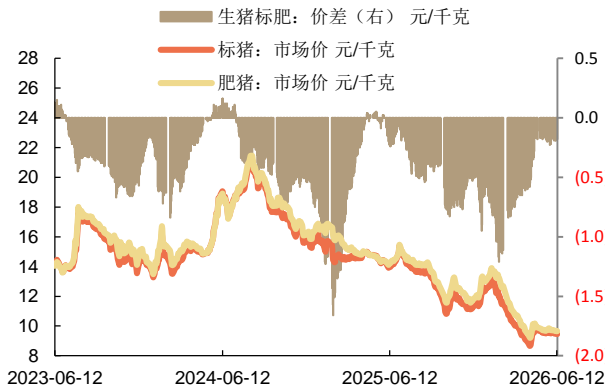
资料来源：钢联数据，申港证券研究所

图7：不同体重出栏数占比(%)



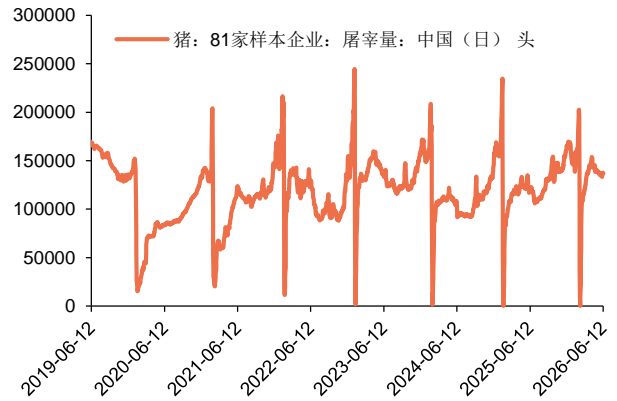
资料来源：钢联数据，申港证券研究所

图8: 生猪标肥价差 (元/kg)



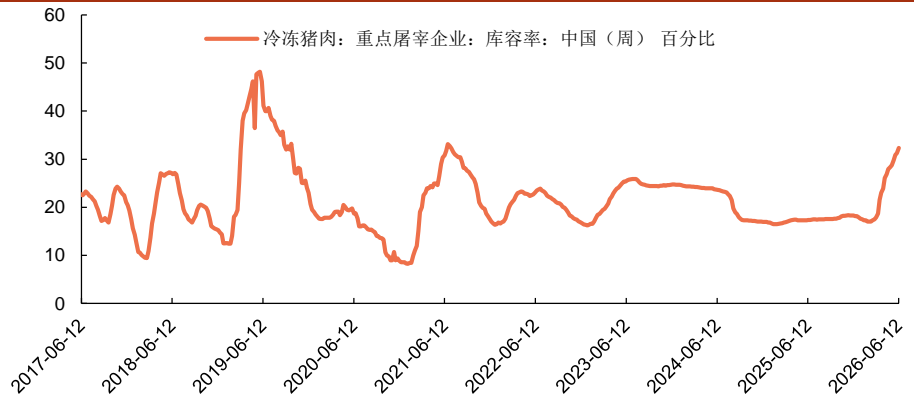
资料来源: 钢联数据, 申港证券研究所

图9: 屠宰量 (头)



资料来源: 钢联数据, 申港证券研究所

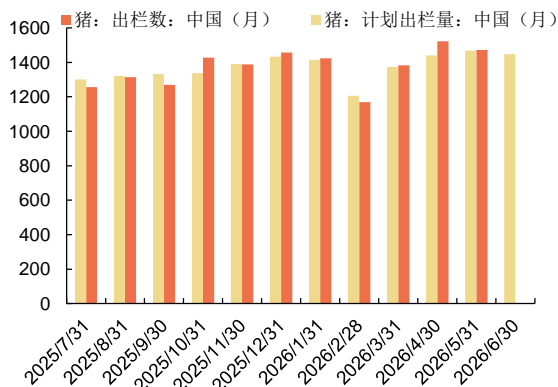
图10: 重点屠宰企业库存率 (%)



资料来源: 钢联数据, 申港证券研究所

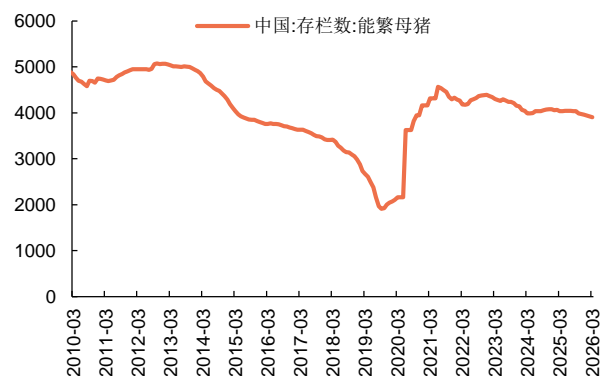
钢联数据显示5月实际出栏量月环比下降3.3%，5月规模化养殖场能繁存栏去化幅度大于中小散户。根据钢联173家规模养殖场样本数据，5月实际出栏量月环比减少3.3%，计划完成率100.2%。6月计划出栏量月环比减少1.4%，较5月实际出栏量减少1.7%。根据钢联数据，5月综合养殖场能繁母猪存栏环比下降1.32%，2月以来能繁存栏环比降幅逐月加大，其中5月规模化养殖场能繁存栏去化幅度大于中小散户。

图11: 样本企业商品猪实际出栏量与计划出栏量 (万头)



资料来源: 钢联数据, 申港证券研究所

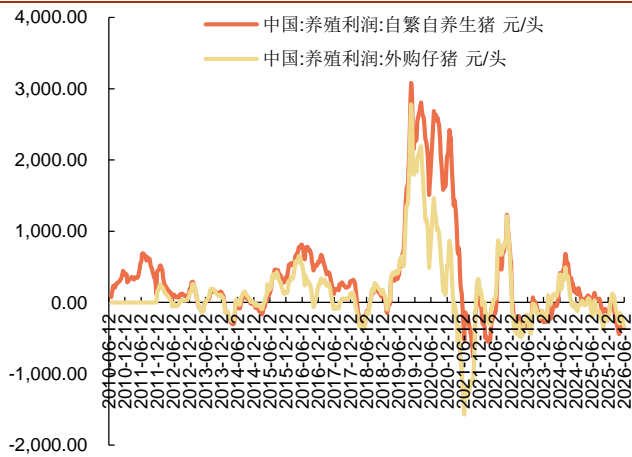
图12: 官方口径能繁母猪存栏量 (万头)



资料来源: wind, 农业农村部, 申港证券研究所

根据wind截至6月12日数据，自繁自养头均养殖亏损349.83元/头，亏损较前一周环比增加6.07元/头。外购仔猪头均养殖亏损333.80元/头，亏损较前一周环比增加28.10元/头。目前仔猪养殖也处于亏损状态且近三周亏损幅度逐周加大，双亏损或迫使行业加速产能去化，带动行业进入周期底部。

图13：生猪养殖利润走势



资料来源：wind，博亚和讯，申港证券研究所

图14：仔猪出售毛利情况



资料来源：ifind，博亚和讯，申港证券研究所

投资策略：

生猪养殖：建议关注具有成本优势、业绩兑现度高的龙头企业牧原股份、温氏股份、新五丰、华统股份。

肉鸡养殖：建议关注拥有白羽鸡自主种源的圣农发展，父母代鸡苗企业益生股份，商品代鸡苗企业民和股份。

动保板块：建议布局疫苗龙头科前生物、大型国企兽药龙头中牧股份、宠物渠道建设较好的瑞普生物，关注普莱柯、回盛生物。

种植业：建议关注登海种业、大北农、北大荒、苏垦农发。

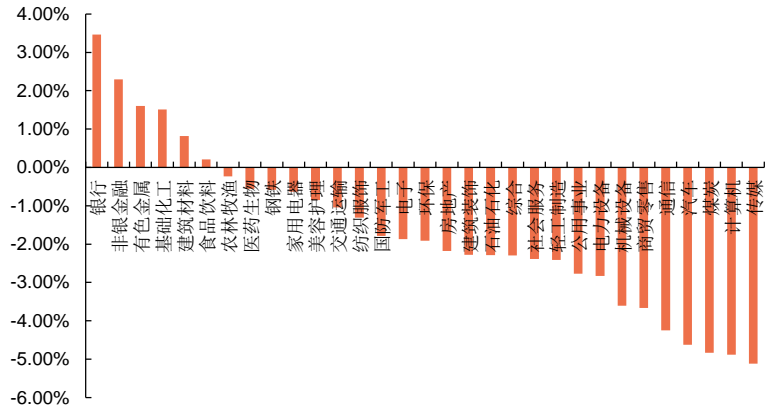
2. 周行情回顾

上周申万农林牧渔行业指数下跌0.24%，位居31个行业第7位。沪深300指数下跌0.82%，申万农林牧渔指数跑赢沪深300指数0.58%。

农林牧渔子板块涨跌幅情况：动物保健II(4.16%)、饲料(0.41%)、养殖业(-0.04%)、

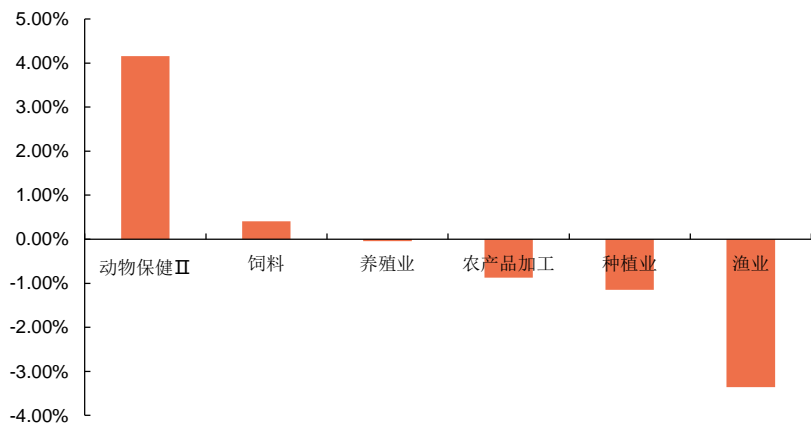
农产品加工 (-0.87%)、种植业 (-1.15%)、渔业 (-3.36%)。

图15: 申万一级行业指数周涨跌幅 (%)



资料来源: Wind, 申港证券研究所

图16: 农林牧渔子板块周涨跌幅 (%)

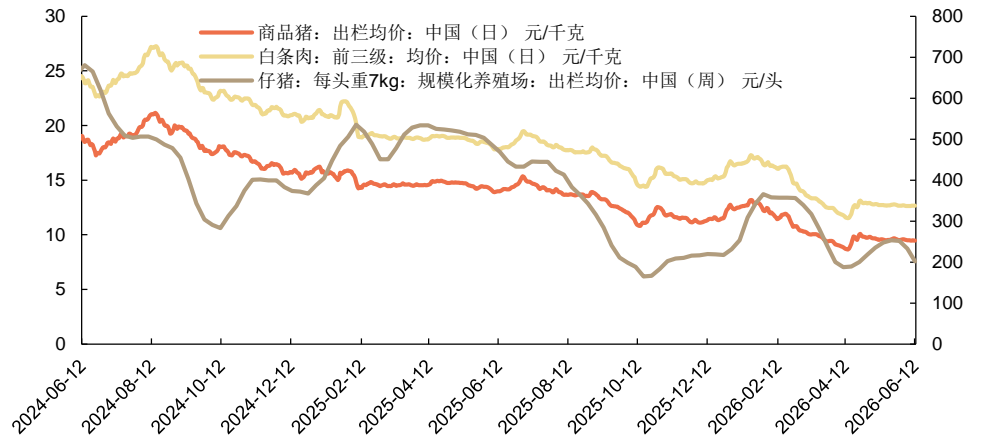


资料来源: Wind, 申港证券研究所

3. 行业数据跟踪

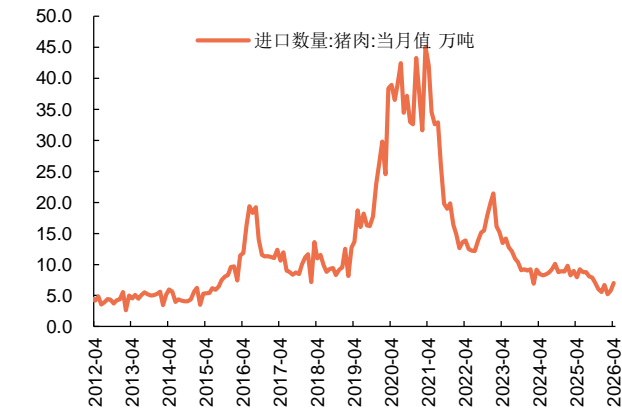
3.1 生猪养殖

图17: 商品猪、白条肉、仔猪价格



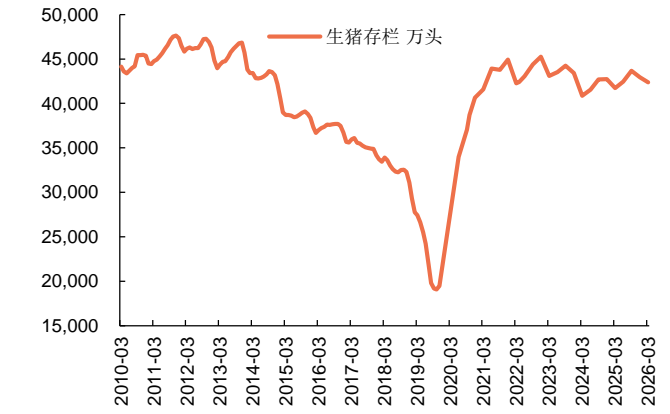
资料来源：钢联数据，申港证券研究所

图18：猪肉进口量



资料来源：Wind，海关总署，申港证券研究所

图19：生猪存栏量



资料来源：Wind，农业农村部，申港证券研究所

3.2 肉鸡养殖

截至6月12日，白羽肉鸡主产区平均价7.49元/公斤，周环比持平。

图20：白羽肉鸡价格

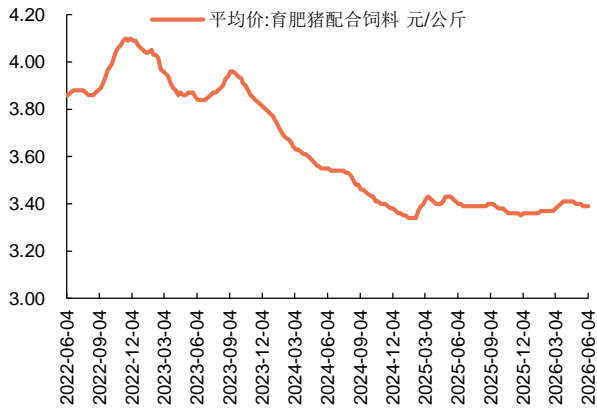


资料来源：wind，博亚和讯，申港证券研究所

3.3 饲料板块

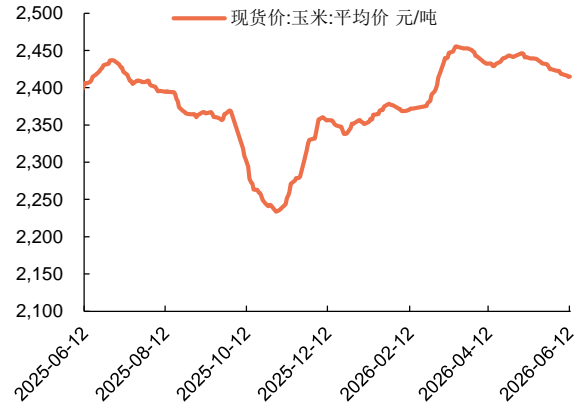
根据中国饲料工业协会，2026年4月，全国工业饲料产量2889万吨，环比下降2.8%，同比增长2.4%。饲料企业生产的配合饲料中玉米用量占比为40.1%，配合饲料和浓缩饲料中豆粕用量占比为12.8%，环比分别下降2.8、0.3个百分点。

图21：育肥猪配合饲料平均价



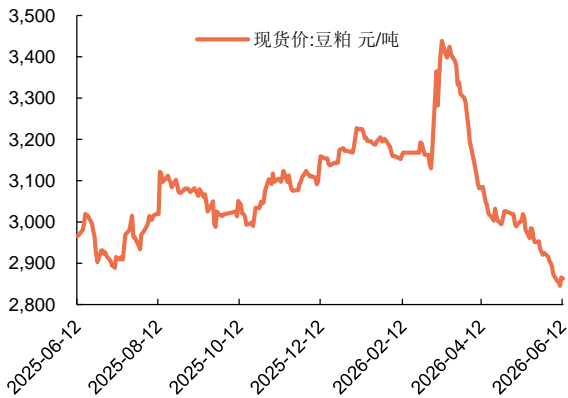
资料来源：wind，农业农村部，申港证券研究所

图22：玉米现货价



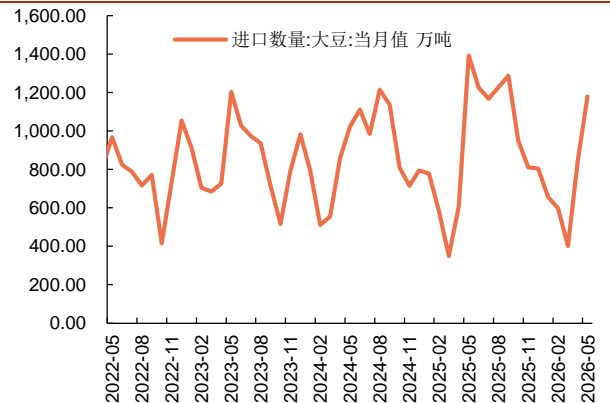
资料来源：wind，汇易网，申港证券研究所

图23：豆粕现货价



资料来源：wind，汇易网，申港证券研究所

图24：进口大豆数量

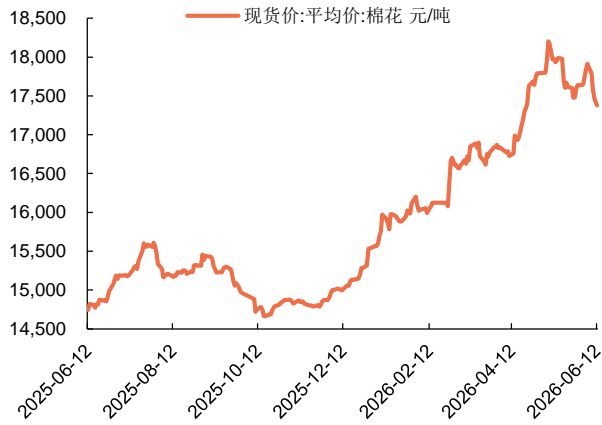


资料来源：wind，海关总署，申港证券研究所

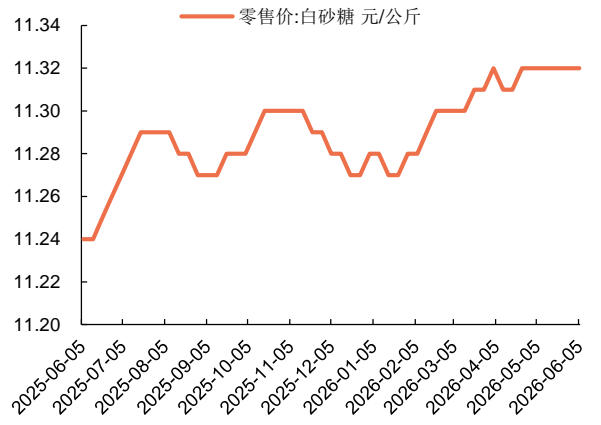
3.4 其他农产品

图25：棉花现货价

图26：白砂糖零售价



资料来源: wind, 汇易网, 申港证券研究所



资料来源: wind, 商务部, 申港证券研究所

图27: 棕榈油期货收盘价



资料来源: wind, 大连商品交易所, 申港证券研究所

图28: 天然橡胶期货收盘价



资料来源: wind, 上海期货交易所, 申港证券研究所

4. 风险提示

猪价下行风险, 动物疫病风险, 消费复苏不及预期风险

分析师承诺

负责本研究报告全部或部分内容的每一位证券分析师，在此申明，本报告的观点、逻辑和论据均为分析师本人独立研究成果，引用的相关信息和文字均已注明出处，不受任何第三方的影响和授意。本报告依据公开的信息来源，力求清晰、准确地反映分析师本人的研究观点。本人薪酬的任何部分过去不曾与、现在不与、未来也将不会与本报告中的具体推荐或观点直接或间接相关。

风险提示

本证券研究报告所载的信息、观点、结论等内容仅供投资者决策参考。在任何情况下，本公司证券研究报告均不构成对任何机构和个人的投资建议，任何形式的分享证券投资收益或者分担证券投资损失的书面或口头承诺均为无效。市场有风险，投资者在决定投资前，务必要审慎。投资者应自主作出投资决策，自行承担投资风险。

免责声明

申港证券股份有限公司（简称“本公司”）是具有合法证券投资咨询业务资格的机构。

本报告所载资料的来源被认为是可靠的，但本公司不保证其准确性和完整性，也不保证所包含的信息和建议不会发生任何变更。

申港证券研究所已力求报告内容的客观、公正，但报告中的观点、结论和建议仅供参考，不构成所述证券的买卖出价或征价，不构成其他投资标的的要约和邀请，亦不构成任何合约或承诺的基础。投资者不应单纯依靠本报告而取代自身独立判断，应自主作出投资决策并自行承担投资风险，投资者据此做出的任何投资决策与本公司和作者无关。本公司并不对使用本报告所包含的材料产生的任何直接或间接损失或与此相关的其他任何损失承担任何责任。

本报告所载资料、意见及推测仅反映申港证券研究所于发布本报告当日的判断，本报告所指证券或投资标的的价格、价值及投资收入可能会产生波动，在不同时期，申港证券研究所可能会对相关的分析意见及推测做出更改。本公司及其所属关联机构可能会持有报告中提到的公司所发行的证券头寸并进行交易，也可能为这些公司提供或者争取提供投资银行、财务顾问或者金融产品等相关服务。

本报告仅面向申港证券客户中的专业投资者及风险承受能力为 C3、C4、C5 的普通投资者，本公司不会因接收人收到本报告而视其为当然客户。本报告版权归本公司所有，未经事先许可，任何机构和个人不得以任何形式翻版、复制和发布。如转载或引用，需注明出处为申港证券研究所，且不得对本报告进行有悖原意的引用、删节和修改，否则由此造成的一切不良后果及法律责任由私自翻版、复制、发布、转载和引用者承担。

投资评级说明

申港证券行业评级说明：增持、中性、减持

增持	报告日后的 6 个月内，相对强于市场基准指数收益率 5% 以上
中性	报告日后的 6 个月内，相对于市场基准指数收益率介于 -5%~+5% 之间
减持	报告日后的 6 个月内，相对弱于市场基准指数收益率 5% 以上

（基准指数说明：A 股市场基准为沪深 300 指数；香港市场基准为恒生指数；美国市场基准为标普 500 指数或纳斯达克指数。）

申港证券公司评级说明：买入、增持、中性、减持

买入	报告日后的 6 个月内，相对强于市场基准指数收益率 15% 以上
增持	报告日后的 6 个月内，相对强于市场基准指数收益率 5%~15% 之间
中性	报告日后的 6 个月内，相对于市场基准指数收益率介于 -5%~+5% 之间
减持	报告日后的 6 个月内，相对弱于市场基准指数收益率 5% 以上

（基准指数说明：A 股市场基准为沪深 300 指数；香港市场基准为恒生指数；美国市场基准为标普 500 指数或纳斯达克指数。）