

2026年06月21日

兽药提质扩容，叠加“它经济”带动，挖掘北交所兽药宠物药标的

——北交所策略专题报告

北交所研究团队

诸海滨（分析师）

zhuhaibin@kysec.cn

证书编号：S0790522080007

车欣航（分析师）

chexinhang@kysec.cn

证书编号：S0790525050001

● 国内兽药行业在政策规范下提质扩容，叠加“它经济”带动宠物药蓬勃发展

动物保健品是用于防控动物疾病、调节动物生理机能的关键物资，也是保障养殖业稳定发展的核心投入品，我国兽药主要分为兽用生物制品、化学药品和中兽药三类。兽药行业产业链体系上游为化工品、农副产品加工等原材料领域，中游是各类兽药制造产业，下游广泛应用于畜禽养殖、宠物养殖等领域。其中，兽药原料药是产业链核心环节，被誉为兽药制剂的“芯片”，市场需求持续攀升，根据智研咨询数据，2024年市场规模达185.1亿元，预计2025年将增至200亿元，抗微生物药凭借84%的市场份额占据主导地位。根据华经产业研究院数据，2024年我国兽用生物制品市场规模为154亿元，禽用、猪用产品为核心支柱，合计占比超八成。在政策推动下，行业持续向规范化、创新化转型。同时，国内“它经济”热度攀升，宠物市场高速扩容，2024年城镇犬猫消费市场规模超3000亿元，带动宠物药行业快速增长。根据《2025年中国宠物药物白皮书》数据，2020-2024年我国宠物药市场年复合增长率达22.2%，预计2029年规模将增至354.1亿元，长期来看行业具备千亿级增长潜力，发展动能充足。北交所共5家兽药、宠物药等相关标的：**海昇药业**（全球磺胺类兽药原料药领先企业，进一步开发宠物类原料药）、**丹娜生物**（已成立丹宠生物布局宠物病原微生物检测赛道）、**大禹生物**（专注混合型饲料添加剂）、**驱动力**（开创了造血营养崭新领域，并获得多项造血国家发明专利）、**永顺生物**（猪用疫苗和禽用疫苗）等。

● 北交所医药生物周涨幅为0.13%，其中生物制品+7.78%，诺思兰德+21.9%

本周末北证50报收1265.16点，周涨跌幅为+1.82%。本周开源北交所五大行业有涨有跌，其中，医药生物周涨跌幅为+0.13%，涨跌幅居中。本周开源北交所医药生物的二级行业中，医疗器械(+0.67%)、生物制品(+7.78%)本周上涨；中药、医疗美容、化学制药本周下跌。个股来看，本周28.00%的医药生物标的有所上涨，72.00%的标的下跌。医疗器械、生物制品等有20%及以上的标的本周上涨。周涨跌幅居前的个股分别为：诺思兰德(+21.85%)、丹娜生物(+21.58%)、*ST康乐(+8.33%)、海圣医疗(+1.99%)、爱得科技(+1.00%)、三元基因(+0.59%)、无锡晶海(+0.35%)、中科美菱(-0.16%)、星昊医药(-0.38%)、普昂医疗(-0.75%)。

● 北交所医药排队企业共9家，6月百迈科过会

截至2026年6月18日，北交所排队企业共135家，其中与医药生物领域相关企业共9家，2025年营收规模均值4.75亿元，2025年归母净利润剔除亏损企业均值为1.06亿元，有2家为亏损企业。2026年6月，百迈科过会。百迈科是一家专业从事以手术缝线为代表的外科手术医疗器械及多肽制药设备等产品的研发、生产和销售的高新技术企业，公司主要产品包括手术缝线、介入栓塞材料、止血材料等手术器械产品以及多肽合成仪、多肽裂解仪等多肽制药设备产品。

● 风险提示：宏观经济环境变动风险、市场竞争风险、数据统计误差风险。

相关研究报告

《半导体清洗材料：晶圆厂扩产拉动湿化学品需求，锦华新材羟胺溶液国产突破——北交所策略专题报告》

-2026.6.21

《功率半导体涨价潮叠加 AI 算力需求：北证关键部件 + 材料 + 测试三分赛道梳理——北交所策略专题报告》

-2026.6.21

《益坤电气(920222.BJ)：避雷器/绝缘子“重点小巨人”，CRCC全认证受益轨交+电力双赛道扩容——北交所新股申购报告》

-2026.6.18

目 录

1、 兽药行业提质扩容，“它经济”带动宠物药行业快速增长	3
2、 本周北交所医药生物涨幅 0.13%，其中生物制品+7.78%	8
3、 北交所医药生物企业看点汇总	10
4、 医药生物领域北交所排队企业	12
5、 本周医药生物北交所公司重要公告	13
6、 风险提示	13

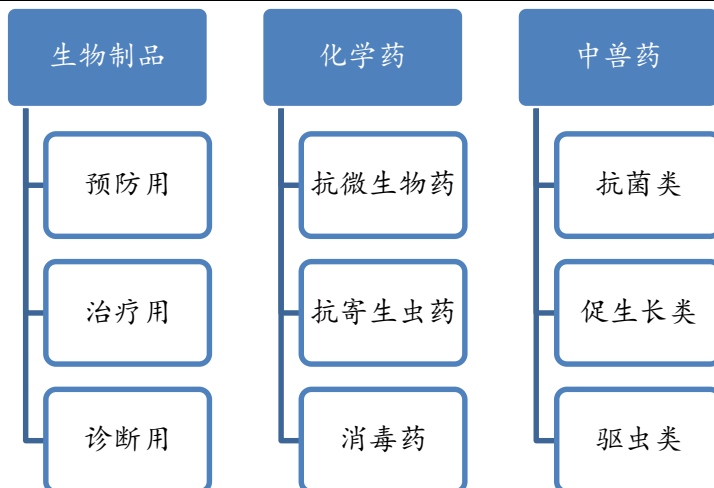
图表目录

图 1： 兽药产品分类	3
图 2： 国内兽药行业发展阶段	3
图 3： 兽药行业产业链	4
图 4： 2024 年中国兽药原料药市场规模约 185.1 亿元	4
图 5： 抗微生物药在兽药原料药市场中占据主导地位	5
图 6： 2024 年中国兽用生物制品行业市场规模达 154 亿元	5
图 7： 2024 年，禽用产品占比 42.9%，猪用产品占比 39.0%	6
图 8： 北证 50 报收 1265.16 点，周涨跌幅为+1.82%	8
图 9： 北交所医药生物行业本周涨跌幅为+0.13%	8
图 10： 本周开源北交所医药生物二级行业医疗器械、生物制品上涨	9
图 11： 北交所本周 28.00%的医药生物标的有所上涨	9
图 12： 北交所医疗器械、生物制品等有 20%及以上的标的本周上涨	9
表 1： 北交所共 5 家兽药、宠物药等相关标的	7
表 2： 本周北交所医药生物领域企业中诺思兰德、丹娜生物周涨幅超过 20%	10
表 3： 北交所中药产业链相关标的看点与业务	10
表 4： 北交所医疗器械产业链相关标的看点与业务	10
表 5： 北交所医疗美容产业链相关标的看点与业务	11
表 6： 北交所生物制品产业链相关标的看点与业务	11
表 7： 北交所化学制药产业链相关标的看点与业务	12
表 8： 北交所排队企业共 9 家医药生物领域企业	12
表 9： 本周北交所医药生物重要公告	13

1、兽药行业提质扩容，“它经济”带动宠物药行业快速增长

动物保健品，是指用于预防、治疗、诊断动物疾病或者有目的地调节动物生理机能的物质。兽药是预防、治疗和诊断动物疾病的重要物资，是保障养殖业健康稳定发展不可或缺的投入品。我国兽药产品分为生物制品、兽用化学药品和中兽药。生物制品又以兽用疫苗为主。

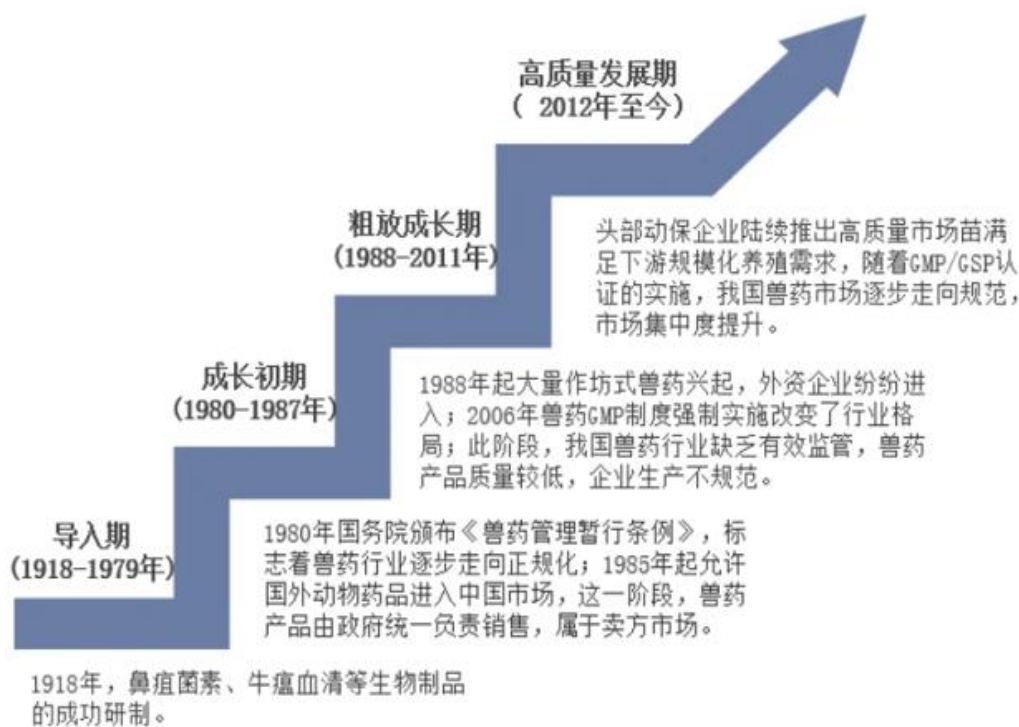
图1：兽药产品分类



资料来源：华经产业研究院、开源证券研究所

国内兽药行业依次经历了导入期（1918-1979）-成长初期（1980-1987）-粗放成长期（1988—2011），自 2012 年开始，伴随行业规范的陆续出台，兽药企业间市场化竞争逐步加剧，国内兽药行业步入快速增长的黄金发展阶段。

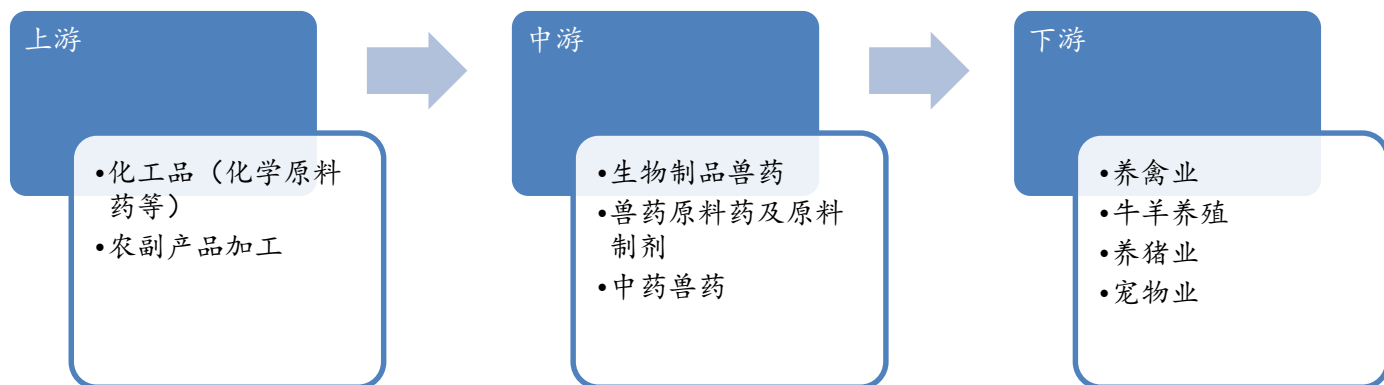
图2：国内兽药行业发展阶段



资料来源：华经产业研究院

兽药行业的产业链上游主要包括化工品及农副产品加工行业，而化工品包括化学原料药、化工类原料药，农副产品加工涉及饲料、食品添加剂等加工。相关企业有中游为兽药制造行业，细分行业包括生物制品兽药、原料药及化学制剂及中药兽药。下游应用领域主要包括养禽业、养猪业、牛羊养殖业、宠物业等。

图3：兽药行业产业链



资料来源：华经产业研究院、开源证券研究所

兽药原料药作为兽药生产的关键原料，被称为兽药制剂中的“芯片”，处于兽药产业链核心环节，在兽药行业中占据着重要地位。随着我国养殖行业疾病防护意识不断加强，兽药原料药需求迅速增长。根据智研咨询数据，2024年中国兽药原料药市场规模约185.1亿元，预计2025年中国兽药原料药市场规模有望增长至200亿元。

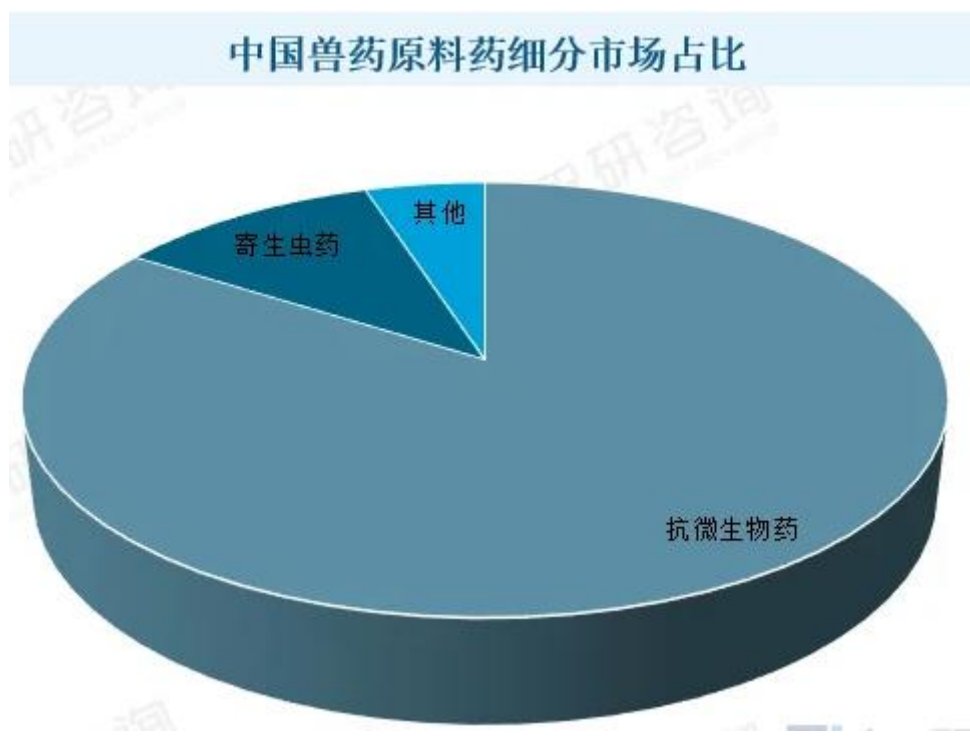
图4：2024年中国兽药原料药市场规模约185.1亿元



资料来源：智研咨询

从细分市场来看，在我国兽药原料药中，抗微生物药在兽药原料药市场中占据主导地位，占据兽药原料药84%的市场份额，占比长期居于首位；寄生虫药约占11%的市场份额。

图5：抗微生物药在兽药原料药市场中占据主导地位



资料来源：智研咨询

根据华经产业研究院数据,2024 年中国兽用生物制品行业市场规模达 154 亿元,行业整体保持平稳运行。产品以畜禽疫苗为主力,宠物疫苗、诊断制品快速扩容,政策端“先打后补”与新版 GMP 推动行业向规范化、创新化转型,市场结构持续优化,长期增长动能充足。

图6：2024 年中国兽用生物制品行业市场规模达 154 亿元



资料来源：华经产业研究院

2024 年中国兽用生物制品行业产品结构呈现清晰格局,禽用产品占比 42.9%,

猪用产品占比 39.0%，成为行业核心支柱。禽用疫苗凭借高规模化养殖与强制免疫政策支持，稳居品类首位；猪用产品随生猪产能逐步恢复、疫病防控需求提升，市场占比稳步回升。

图7：2024年，禽用产品占比 42.9%，猪用产品占比 39.0%

2024年中国兽用生物制品行业市场产品结构



资料来源：华经产业研究院

近年来，我国宠物及其消费市场规模快速扩大。2024年，猫、犬、宠物兔及爬虫等宠物总量达到 4.3 亿只，仅城镇犬猫消费市场规模就达 3002 亿元。预计 2029 年宠物数量将达 5.7 亿只，消费市场规模将突破 4000 亿元。宠物数量与消费市场的快速扩大，带动宠物药需求持续增长。

随着“它经济”持续升温，宠物医药行业步入快速发展期。《2025 年中国宠物药物白皮书》显示，2020 年至 2024 年，中国宠物药市场规模从 93.9 亿元增长至 209.5 亿元，年复合增长率高达 22.2%；预计到 2029 年将增至 354.1 亿元。

按国际上宠物医疗支出约占宠物消费市场 27%的比例计算，我国宠物药市场规模有望会达到千亿级别，并将长期保持快速增长态势。

北交所共 5 家兽药、宠物药等相关标的：丹娜生物、永顺生物、海昇药业、驱动力、大禹生物等。

表1：北交所共 5 家兽药、宠物药等相关标的

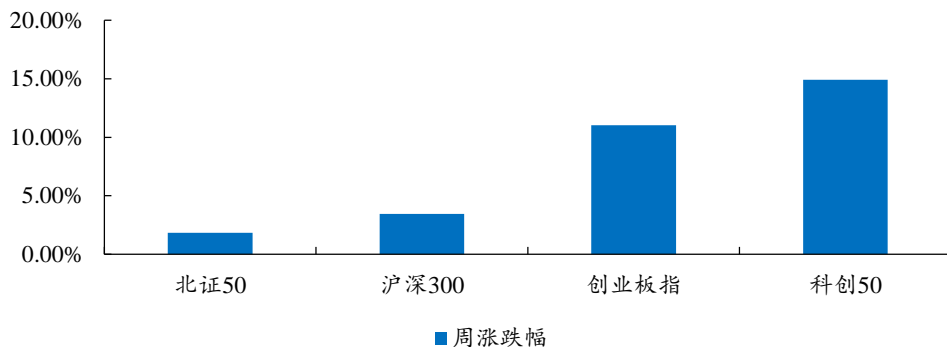
代码	简称	相关业务	最新市值 (亿元)	2025 年营收 (亿元)	Yoy	2025 年归母净 利润 (万元)	Yoy
920009.BJ	丹娜生物	已成立丹宠生物布局宠物病原微生物检测赛道	32.55	2.42	1.12%	9,774.30	12.10%
920729.BJ	永顺生物	猪用疫苗和禽用疫苗	18.04	2.38	-11.45%	4,125.80	2.78%
920656.BJ	海昇药业	全球磺胺类兽药原料药领先企业，进一步开发宠物类原料药	13.68	2.21	32.72%	6945.698352	36.86%
920275.BJ	驱动力	饲料添加剂、饲料新原料，开创了造血营养崭新领域，并获得多项造血国家发明专利，其中专利产品“牲血速”得到业界充分肯定和广泛应用。	9.00	0.767686097	7.01%	441.783791	-68.39%
920970.BJ	大禹生物	专注混合型饲料添加剂、添加剂预混合饲料、单一饲料，以促进生长、提品质、代替抗生素为方向，不断提升动物脏器功能、提高动物自身免疫力及饲料利用效率。	6.11	1.67	36.71%	-2,985.32	

数据来源：Wind、开源证券研究所（数据截至 20260618）

2、本周北交所医药生物涨幅 0.13%，其中生物制品+7.78%

本周(2026年6月15日至2026年6月18日收盘,下同),北证50报收1265.16点,周涨跌幅为+1.82%;沪深300报收4941.6点,周涨跌幅为+3.44%;创业板指报收4252.39点,周涨跌幅为+11.02%;科创50报收1911.51点,周涨跌幅为+14.93%。

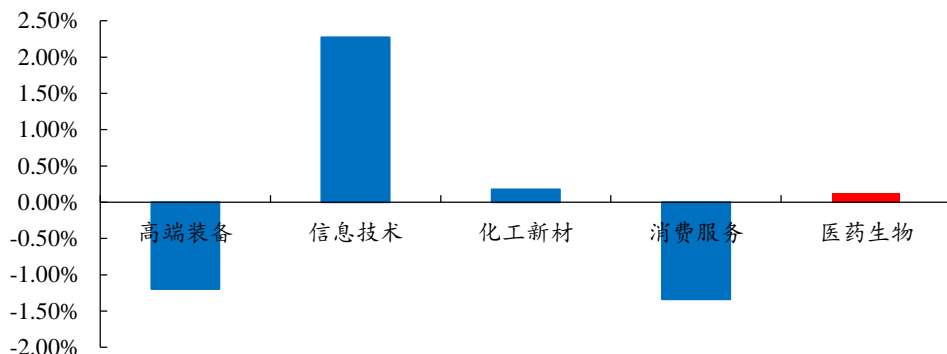
图8: 北证50报收1265.16点,周涨跌幅为+1.82%



数据来源: Wind、开源证券研究所

本周,开源北交所五大行业有涨有跌,医药生物涨跌幅居中,周涨跌幅为+0.13%。此外,本周高端装备-1.20%、信息技术+2.27%、化工新材+0.18%、消费服务-1.34%。

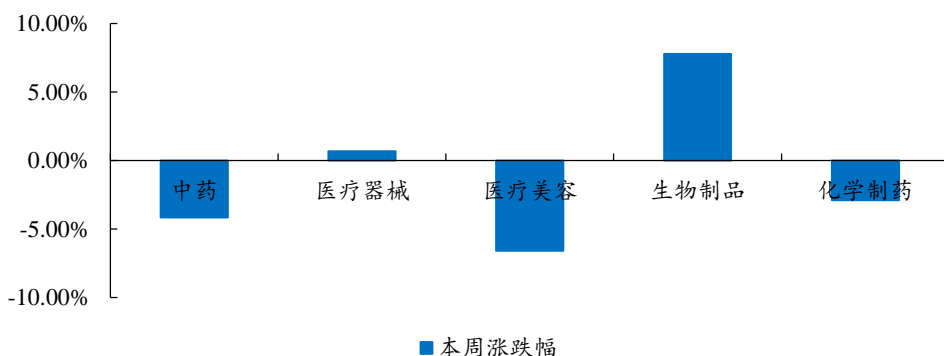
图9: 北交所医药生物行业本周涨跌幅为+0.13%



数据来源: Wind、开源证券研究所(注:涨跌计算采用算数平均法)

本周开源北交所医药生物二级行业大部分出现下跌,医疗器械、生物制品本周上涨,其中上涨的有:医疗器械(+0.67%)、生物制品(+7.78%)。

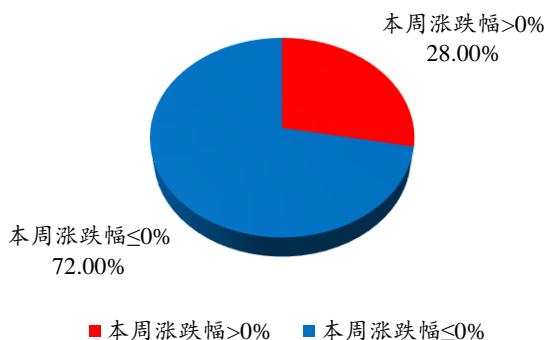
图10：本周开源北交所医药生物二级行业医疗器械、生物制品上涨



数据来源：Wind、开源证券研究所（注：涨跌计算采用算数平均法）

个股情况来看，本周 28.00%的医药生物标的有所上涨，72.00%的标的下跌。

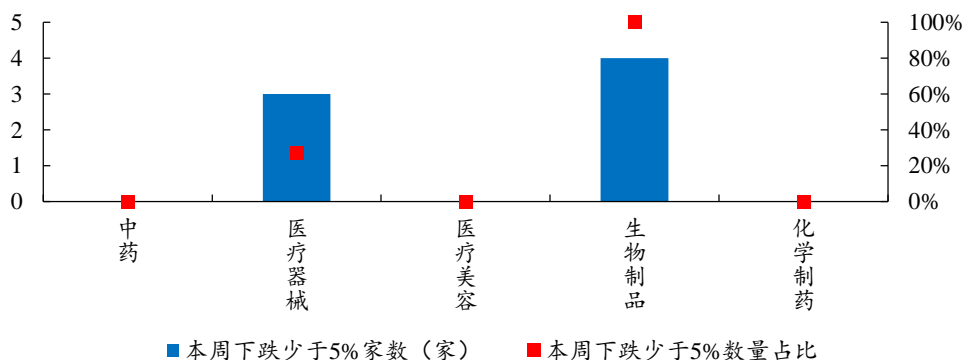
图11：北交所本周 28.00%的医药生物标的有所上涨



数据来源：Wind、开源证券研究所

分二级行业来看，医疗器械、生物制品等有 20%及以上的标的本周上涨。

图12：北交所医疗器械、生物制品等有 20%及以上的标的本周上涨



数据来源：Wind、开源证券研究所

本周涨跌幅靠前的个股分别为：诺思兰德 (+21.85%)、丹娜生物 (+21.58%)、*ST 康乐 (+8.33%)、海圣医疗 (+1.99%)、爱得科技 (+1.00%)、三元基因 (+0.59%)、无锡晶海 (+0.35%)、中科美菱 (-0.16%)、星昊医药 (-0.38%)、普昂医疗 (-0.75%)。

表2：本周北交所医药生物领域企业中诺思兰德、丹娜生物周涨幅超过 20%

代码	简称	本周涨跌幅	年初至今涨跌幅	市值 (亿元)	PE TTM	2025 年营收 (亿元)	Yoy	2025 年归母净利润 (万元)	Yoy
920047.BJ	诺思兰德	21.85%	-18.14%	53.24		0.66	-7.85%	-5,372.26	
920009.BJ	丹娜生物	21.58%	-22.02%	32.55	36	2.42	1.12%	9,774.30	12.10%
920575.BJ	*ST 康乐	8.33%	-49.70%	11.69		0.01	63.66%	-57,945.11	
920166.BJ	海圣医疗	1.99%	-34.53%	17.00	20	3.45	13.68%	8,581.59	21.01%
920180.BJ	爱得科技	1.00%	-36.99%	15.50	21	3.02	9.74%	7,775.27	15.82%
920344.BJ	三元基因	0.59%	-20.68%	22.66	123	2.86	11.48%	513.75	-76.83%
920547.BJ	无锡晶海	0.35%	-15.01%	15.46	24	4.05	19.58%	6,304.80	47.13%
920992.BJ	中科美菱	-0.16%	-26.79%	12.24	61	3.09	4.32%	1,910.71	5.64%
920017.BJ	星昊医药	-0.38%	-11.15%	19.33	18	6.50	0.32%	10,304.48	24.33%
920069.BJ	普昂医疗	-0.75%	-16.68%	18.90	19	3.82	20.07%	8,977.58	38.37%

数据来源：Wind、开源证券研究所（数据截至 20260618）

3、北交所医药生物企业看点汇总

表3：北交所中药产业链相关标的看点与业务

代码	简称	业务/亮点	市值 (亿元)	2025 年营收 (亿元)	Yoy	2025 年归母净利润 (万元)
920266.BJ	生物谷	灯盏花系列药品	9.00	4.33	-16.12%	-5,157.78
920433.BJ	大唐药业	蒙药	12.31	1.33	-35.69%	-8,318.81

数据来源：Wind、开源证券研究所（数据截至 20260618）

表4：北交所医疗器械产业链相关标的看点与业务

代码	简称	业务/亮点	市值 (亿元)	2025 年营收 (亿元)	Yoy	2025 年归母净利润 (万元)	Yoy
920009.BJ	丹娜生物	病原微生物诊断产品，布局 AI+微生物检测领域，入选 2025 年人工智能医疗器械创新任务揭榜挂帅入围单位，“慧眼识菌”智能 APP 已在多家医院试用，微生物显微扫描仪预计 2026 年提交注册。	28.25	2.42	1.12%	9,774.30	12.10%
920050.BJ	爱舍伦	康复护理与医疗防护领域的一次性医用耗材，稳定合作美国上市公司 Medline 集团等	19.57	9.89	42.95%	9,408.67	16.57%
920069.BJ	普昂医疗	胰岛素笔针为核心，慢病给药、穿刺、微创介入构筑第二曲线，胰岛素笔针 2024 年全球市占率 11.78%，销量 11.75 亿支，全球排名第二。	20.11	3.82	20.07%	8,977.58	38.37%
920166.BJ	海圣医疗	麻醉与监护类医疗器械，境内终端覆盖超 600 家三甲医院，境外通过 OEM/ODM 模式切入美敦力等。	16.85	3.45	13.68%	8,581.59	21.01%
920180.BJ	爱得科技	骨科植入医疗器械，2023 年度在国内脊柱类椎体成形系统厂商中排名第三，脊柱类内植入医疗器械厂商中排名第六。	16.76	3.02	9.74%	7,775.27	15.82%
920278.BJ	鹿得医疗	心脑血管监测类(机械/电子血压计)和呼吸治疗类(雾	11.50	3.00	-12.92%	1,945.44	-29.37%

代码	简称	业务/亮点	市值 (亿元)	2025年营 收(亿元)	Yoy	2025年归母净 利润(万元)	Yoy
		化器、制氧机)产品。 ★ 便携式制氧机通过美国					
920992.BJ	中科美菱	医疗冷链与低温存储设备,重点布局全自动超低温存储设备。	12.88	3.09	4.32%	1,910.71	5.64%
920925.BJ	锦好医疗	助听器及相关听力辅助设备,研发并量产低功耗数字助听器芯片,开发AI言语增强算法及自主验配软件,收购IntriCon Inc.听力健康业务。	12.62	3.08	65.27%	1,535.89	156.99%
920504.BJ	博迅生物	生物安全与实验室灭菌设备。	8.07	1.20	-1.92%	1,491.47	-5.67%
920199.BJ	倍益康	智能康复理疗设备,“植入式脑机接口四川省工程研究中心”联合申报企业之一。	17.33	2.73	-6.22%	397.21	-85.70%
920300.BJ	辰光医疗	医学影像设备核心部件及系统,超导磁共振系统(MRI系统)、超导磁体、射频探测器等核心部件。	9.23	0.90	-24.42%	-6,044.00	

数据来源: Wind、开源证券研究所(数据截至20260618)

表5: 北交所医疗美容产业链相关标的看点与业务

代码	简称	业务/亮点	市值 (亿元)	2025年营 收(亿元)	Yoy	2025年归母净 利润(万元)	Yoy
920982.BJ	锦波生物	重源新品首发重构胶原应用逻辑,重组III型人源化胶原蛋白冻干纤维获国家药监局CDE药用辅料登记。	178.85	15.95	10.57%	65,212.90	-10.95%

数据来源: Wind、开源证券研究所(数据截至20260618)

表6: 北交所生物制品产业链相关标的看点与业务

代码	简称	业务/亮点	市值 (亿元)	2025年营 收(亿元)	Yoy	2025年归母净 利润(万元)	Yoy
920547.BJ	无锡晶海	专注于注射级、医药级、食品级氨基酸产品,微电子清洗新+全球化布局赋能成长。	15.88	4.05	19.58%	6,304.80	47.13%
920344.BJ	三元基因	重组人干扰素α1b系列,研发重组蛋白产品布局消费医疗市场。 ★ 2026年度以简易程序向特定对象发行股票募集说明书(草案)	23.39	2.86	11.48%	513.75	-76.83%
920047.BJ	诺思兰德	NL003(塞多明基注射液,治疗CLI)2026年5月底获批。基因治疗药物、重组蛋白质类药物和眼科用药物,有北京市裸质粒基因治疗药物工程技术研究中心等多个研发平台。 ★ 与江苏耀海生物制药有限公司就塞多明基注射液(商品名:华索灵)的委托生产事宜	49.53	0.66	-7.85%	-5,372.26	
920575.BJ	*ST康乐	★ 李辉女士因个人原因辞去公司董事、副董事长及首席资本官职务	12.53	0.01	63.66%	-57,945.11	

数据来源: Wind、开源证券研究所(数据截至20260618)

表7：北交所化学制药产业链相关标的看点与业务

代码	简称	业务/亮点	市值 (亿元)	2025年营 收(亿元)	Yoy	2025年归母净 利润(万元)	Yoy
920735.BJ	德源药业	仿创结合，仿制药糖尿病、高血压类稳增，DYX116（降糖）I期完成在即。	32.40	10.58	21.80%	23,692.91	33.87%
920946.BJ	森萱医药	化学原料药、医药中间体及含氧杂环类化工中间体。	39.53	5.53	2.87%	13,148.46	6.24%
920017.BJ	星昊医药	复方消化酶胶囊中标集采，卡式瓶/预灌封产能稳步推进，口崩片新品获批上市。	20.56	6.50	0.32%	10,304.48	24.33%
920566.BJ	梓潼宫	胞磷胆碱钠片等，中华老字号，布局拓展中医药产业链建设药材基地。 ★ 取得实用新型专利证书：“一种可循环的中药超微粉碎机”	14.44	4.24	2.08%	8,367.70	-2.30%
920478.BJ	哈一药业	化学原料药、医药中间体及精细化工产品，通过控股70%的安徽哈一达善医药，公司正加速构建“原料药-制剂”一体化制造平台。	10.61	2.88	6.37%	5,016.49	1.01%
920367.BJ	新赣江	化学药品原料药、化学药品制剂及中成药，AI扁鹊大模型中医+华为合作。	11.46	1.41	-8.28%	1,459.45	-34.88%
920230.BJ	欧康医药	植物提取物、中药原料及医药健康产品。	10.90	3.32	6.92%	1,149.33	-48.79%

数据来源：Wind、开源证券研究所（数据截至 20260618）

4、医药生物领域北交所排队企业

截至 2026 年 6 月 18 日，北交所排队企业共 135 家，其中与医药生物领域相关企业共 9 家，2025 年营收规模均值 4.75 亿元，2025 年归母净利润剔除亏损企业均值为 1.06 亿元，有 2 家为亏损企业。

2026 年 6 月，百迈科过会。

表8：北交所排队企业共 9 家医药生物领域企业

简称	代码	受理日	审核状态	业务	2025年营 收(亿元)	2025年净利 润(万元)
中健康桥	874239.BJ	2025-06-24	中止审查	铝镁匹林片等心脑血管疾病用药	5.81	15,022.71
康华股份	874579.BJ	2025-05-22	中止审查	体外诊断试剂及配套仪器	6.50	13,775.15
济人药业	874919.BJ	2025-12-26	已回复	中药	11.41	12,996.59
百诺医药	874718.BJ	18	已回复	CRO、CMO、原料药	5.20	11,308.52
联川生物	874281.BJ	2025-05-09	中止审查	脑血管仿制药，大单品琥珀酸美托洛尔缓释片	4.23	7,156.44
延安医药	839010.BJ	2023-09-27	中止审查	糖尿病、皮肤科、抗感染、消化系统、呼吸系统以及外用镇痛等多领域制剂	4.82	7,047.95
华益泰康	874191.BJ	2026-03-31	已问询	基因检测医疗器械	3.17	6,794.59
天广实	874070.BJ	2024-11-04	中止审查	单特异性抗体和多特异性抗体的研发	1.28	-16,174.86
科州药物	874790.BJ	2025-12-31	已回复	抗肿瘤等治疗领域小分子创新药物研发，重点聚焦肿瘤关键信号通路——MAPK 信号通路进行新药研发，研发管线涵盖了黑色素瘤、非小细胞	0.35	-25,178.38

简称	代码	受理日	审核状态	业务	2025 年营 收 (亿元)	2025 年净利 润 (万元)
				肺癌、结直肠癌、成人丛状神经纤维瘤病 1 型		
			(N)			

数据来源: Wind、开源证券研究所 (数据截至 20260618)

5、本周医药生物北交所公司重要公告

表9: 本周北交所医药生物重要公告

名称	公告时间	公告内容
三元基因	2026/6/18	2026 年度以简易程序向特定对象发行股票募集说明书(草案):本次发行的募集资金总额不超过 9,800 万元(含本数),扣除发行费用后,拟全部用于:人干扰素 $\alpha 1b$ 治疗儿童重度 RSV 肺炎项目、人干扰素 $\alpha 1b$ 防治病毒性疾病的真实世界研究项目、补充流动资金。
鹿得医疗	2026/6/18	便携式制氧机通过美国
*ST 康乐	2026/6/17	董事及高级管理人员离任:李辉女士因个人原因辞去公司董事、副董事长及首席资本官职务,自 2026 年 6 月 16 日起生效。
梓橦宫	2026/6/17	取得实用新型专利证书:“一种可循环的中药超微粉碎机”
诺思兰德	2026/6/15	拟签订重要合同:与江苏耀海生物制药有限公司就塞多明基注射液(商品名:华索灵)的委托生产事宜,拟签订《药品上市许可持有人委托生产合同》,约定自合同生效之日起至 2030 年 12 月 31 日止,甲方委托乙方生产塞多明基注射液(商品名:华索灵),委托生产期间委托生产费用金额累计不低于 9,000 万元。

资料来源: Wind、开源证券研究所

6、风险提示

宏观经济环境变动风险、市场竞争风险、数据统计误差风险

特别声明

《证券期货投资者适当性管理办法》、《证券经营机构投资者适当性管理实施指引（试行）》已于2017年7月1日起正式实施。根据上述规定，开源证券评定此研报的风险等级为R4（中高风险），因此通过公共平台推送的研报其适用的投资者类别仅限定为专业投资者及风险承受能力为C4、C5的普通投资者。若您并非专业投资者及风险承受能力为C4、C5的普通投资者，请取消阅读，请勿收藏、接收或使用本研报中的任何信息。

因此受限于访问权限的设置，若给您造成不便，烦请见谅！感谢您给予的理解与配合。

分析师承诺

本研究报告的署名人员具有中国证券业协会授予的证券投资咨询执业资格或相当的专业胜任能力，以勤勉的职业态度，独立、客观地出具本报告，并对内容和观点负责。本报告清晰地反映了署名人员的研究观点，所包含的分析基于各种假设，不同假设可能导致分析结果出现重大不同。本报告采用的各种估值方法及模型均有其局限性，估值结果不保证所涉及证券能够在该价格交易。本报告署名人员保证他们报酬的任何一部分不曾与，不与，也将不会与本报告中具体的推荐意见或观点有直接或间接的联系。

股票投资评级说明

	评级	说明
证券评级	买入（Buy）	预计相对强于市场表现 20%以上；
	增持（outperform）	预计相对强于市场表现 5%~20%；
	中性（Neutral）	预计相对市场表现在-5%~+5%之间波动；
	减持（underperform）	预计相对弱于市场表现 5%以下。
行业评级	看好（overweight）	预计行业超越整体市场表现；
	中性（Neutral）	预计行业与整体市场表现基本持平；
	看淡（underperform）	预计行业弱于整体市场表现。

备注：评级标准为以报告日后的 6~12 个月内，证券相对于市场基准指数的涨跌幅表现，其中 A 股基准指数为沪深 300 指数、港股基准指数为恒生指数、新三板基准指数为三板成指（针对协议转让标的）或三板做市指数（针对做市转让标的）、美股基准指数为标普 500 或纳斯达克综合指数。我们在此提醒您，不同证券研究机构采用不同的评级术语及评级标准。我们采用的是相对评级体系，表示投资的相对比重建议；投资者买入或者卖出证券的决定取决于个人的实际情况，比如当前的持仓结构以及其他需要考虑的因素。投资者应阅读整篇报告，以获取比较完整的观点与信息，不应仅仅依靠投资评级来推断结论。

分析、估值方法的局限性说明

本报告所包含的分析基于各种假设，不同假设可能导致分析结果出现重大不同。本报告采用的各种估值方法及模型均有其局限性，估值结果不保证所涉及证券能够在该价格交易。

法律声明

开源证券股份有限公司是经中国证监会批准设立的证券经营机构，已具备证券投资咨询业务资格。

本报告仅供开源证券股份有限公司（以下简称“本公司”）的客户使用。本公司不会因接收人收到本报告而视其为客户。本报告是发送给开源证券客户的，属于商业秘密材料，只有开源证券客户才能参考或使用。

本报告是基于本公司认为可靠的已公开信息，但本公司不保证该等信息的准确性或完整性。本报告所载的资料、工具、意见及推测只提供给客户作参考之用，并非作为或被视为出售或购买证券或其他金融工具的邀请或向人做出邀请。本报告所载的资料、意见及推测仅反映本公司于发布本报告当日的判断，本报告所指的证券或投资标的的价格、价值及投资收入可能会波动，过往的业绩表现不应作为其日后表现的预示。在不同时期，本公司可发出与本报告所载资料、意见及推测不一致的报告。客户应当考虑到本公司可能存在可能影响本报告客观性的利益冲突，不应视本报告为做出投资决策的唯一因素。本报告中所指的投资及服务可能不适合个别客户，不构成客户私人咨询建议。本公司未确保本报告充分考虑到个别客户特殊的投资目标、财务状况或需要。本公司建议客户应考虑本报告的任何意见或建议是否符合其特定状况，以及（若有必要）咨询独立投资顾问。在任何情况下，本报告中的信息或所表述的意见并不构成对任何人的投资建议。在任何情况下，本公司不对任何人因使用本报告中的任何内容所引致的任何损失负任何责任。若本报告的接收人非本公司的客户，应在基于本报告做出任何投资决定或就本报告要求任何解释前咨询独立投资顾问。投资者应自主作出投资决策并自行承担投资风险，任何形式的分享证券投资收益或者分担证券投资损失的书面或口头承诺均为无效。

开源证券在法律允许的情况下可参与、投资或持有本报告涉及的证券或进行证券交易，或向本报告涉及的公司提供或争取提供包括投资银行业务在内的服务或业务支持。开源证券可能与本报告涉及的公司之间存在业务关系，并无需事先或在获得业务关系后通知客户。

本报告的版权归本公司所有。本公司对本报告保留一切权利。未经本公司事先书面授权，本报告的任何部分均不得以任何方式制作任何形式的拷贝、复印件或复制品，或再次分发给任何其他人，或以任何侵犯本公司版权的其他方式使用。所有本报告中使用的商标、服务标记及标记均为本公司的商标、服务标记及标记。

开源证券研究所

上海

地址：上海市浦东新区世纪大道1788号陆家嘴金控广场1号楼3层

邮编：200120

邮箱：research@kysec.cn

深圳

地址：深圳市福田区金田路2030号卓越世纪中心1号

邮编：518000

邮箱：research@kysec.cn

北京

地址：北京市西城区西直门外大街18号金贸大厦C2座9层

邮编：100044

邮箱：research@kysec.cn

西安

地址：西安市高新区锦业路1号都市之门B座5层

邮编：710065

邮箱：research@kysec.cn