

市场要闻

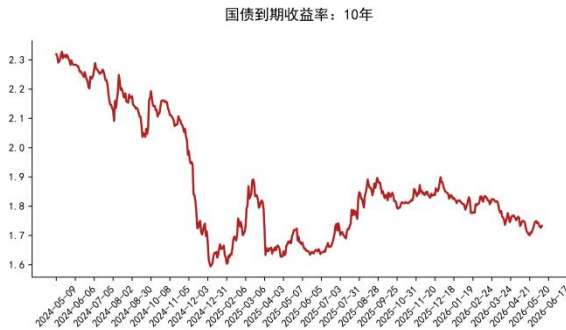
1. **上海证券交易所向全体沪市公司发出“提质增效重回报”2.0专项行动的公开倡议。**上市公司发展质量直接关系到资本市场的健康运行和投资者的切身利益。2024年以来，沪市公司积极响应“提质增效重回报”专项行动倡议，累计参与率已近八成，除新上市公司外，上证50、上证180、科创50等指数公司已实现全覆盖，参与倡议的公司制定并披露了专项行动方案，在提升经营质量、增加投资者回报、加强投资者沟通等方面取得了阶段性成效。
2. **商务部等介绍全链条扩大汽车消费有关情况，以更实举措推动汽车以旧换新提质增效。**6月23日商务部等9部门发布了《关于培育壮大汽车后市场消费若干措施的通知》，围绕汽车改装、汽车赛事、房车露营、汽车维修等后市场领域存在的管理制度不完善、标准体系不健全、优质供给不充分等问题，提出了17条对策举措。同日，商务部等8部门还公布了汽车流通消费改革试点城市名单，40个试点城市将聚焦汽车后市场，以及新车消费、二手车流通、报废车回收利用等环节先行先试。
3. **美国总统特朗普在社交媒体发文称，伊朗已完全同意未来长期接受最高级别的涉核检查。**基于伊朗作出“重大让步”，美方允许霍尔木兹海峡保持开放，不再实施海上封锁。阿曼与国际海事组织协调开辟了霍尔木兹海峡临时航道。阿曼同伊朗就霍尔木兹海峡问题发表联合声明称，双方同意保持对话，以便就霍尔木兹海峡未来航行管理、提供的服务以及相关费用达成共识。

市场回顾

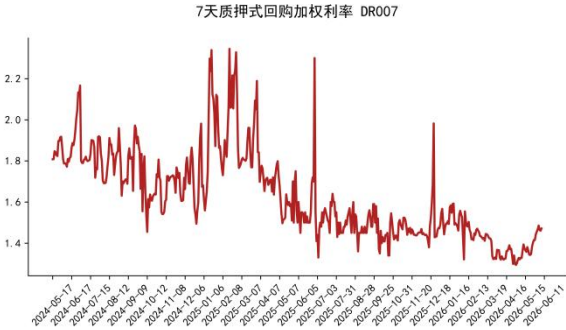
1. 周二A股市场呈现普跌态势，三大指数中创业板指领跌。沪深300%指数下跌2.77%，深证成指下跌3.17%，创业板指重挫3.84%，科创50指数亦下跌1.68%。全市场成交额为3.47万亿元，缩量约2961亿元。
2. 从行业表现来看，市场分化显著。涨幅方面，医药生物(+1.33%)、银行(+1.15%)、纺织服饰(+1.04%)等板块表现相对抗跌；跌幅方面，有色金属(-7.24%)、电力设备(-4.04%)、通信(-3.17%)等板块调整幅度较大。
3. 资金利率方面，中国10年期国债收益率收于1.7439%，上行1.07BP，DR007收于1.4944%，上行2.31BP。

利率

图表 1: 10 年期国债收益率, 最新值 1.7439, 变动+1.07BP

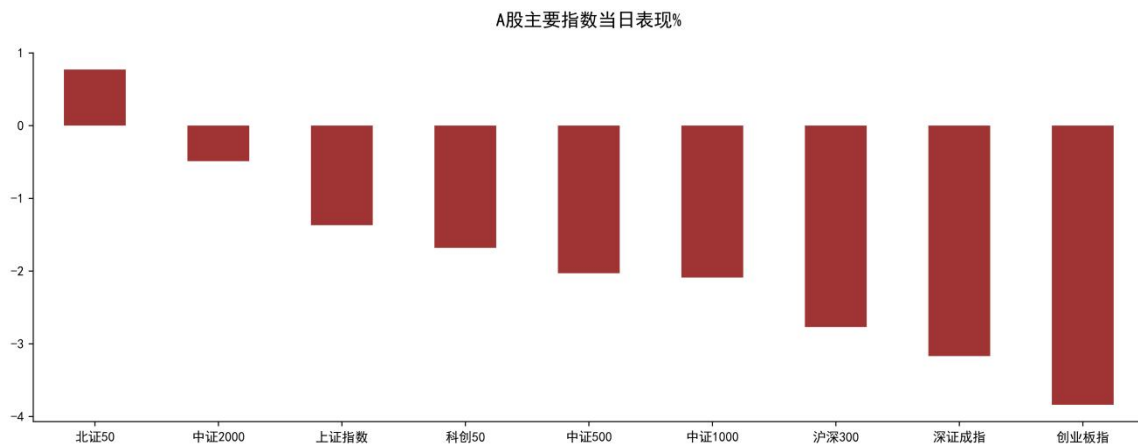


图表 2: DR007 走势图, 最新值 1.4944, 变动 2.31BP



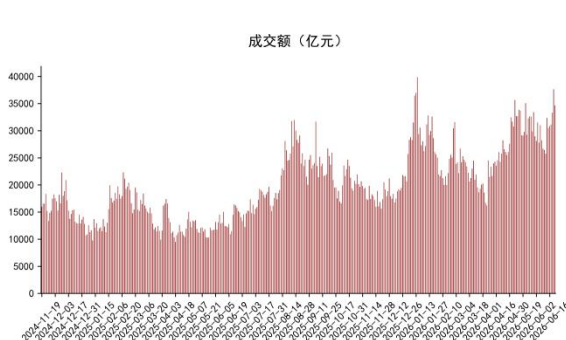
A 股市场

图表 3: A 股主要指数表现



数据来源: Wind, 银泰证券研究所

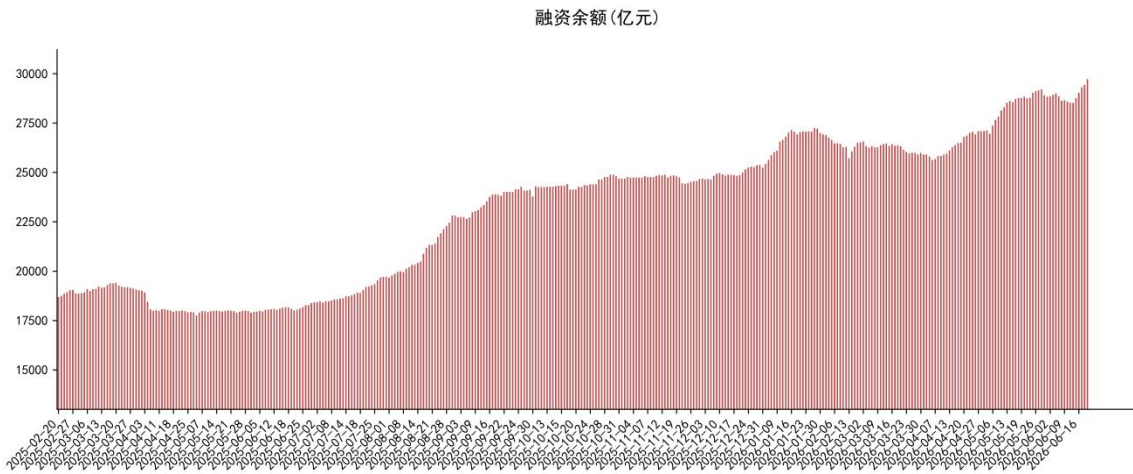
图表 4: 市场成交变化, 最新值为 34660 亿元



图表 5: 市场换手率变化, 最新值为 4.49%



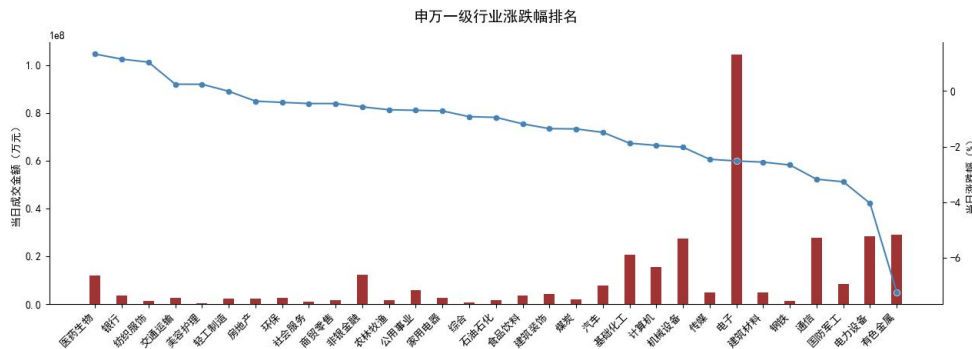
图表 6: 市场融资余额, 最新值为 29728 亿元 (数据截至 2026-06-22)



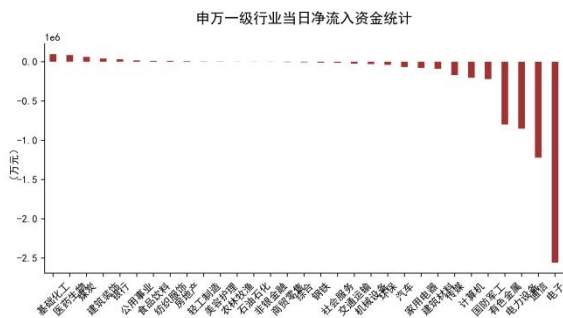
数据来源: Wind, 银泰证券研究所

行业表现

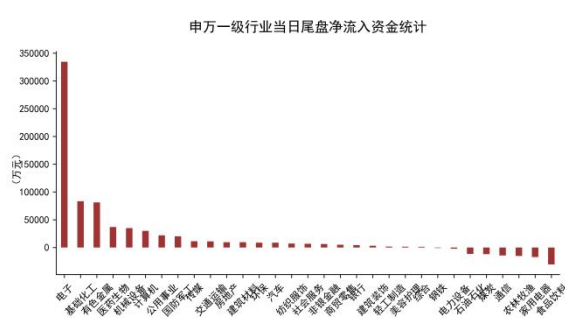
图表 7: 涨跌幅排名前三行业为医药生物、银行、纺织服饰



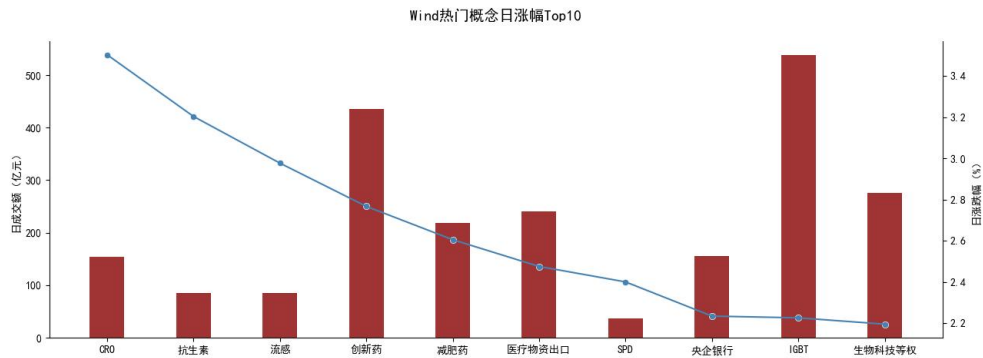
图表 8: 日净流入资金排名前三行业为基础化工、医药生物、煤炭



图表 9: 当日尾盘净流入资金排名前三行业为电子、基础化工、有色金属



图表 10: 涨跌幅排名前三主题为 CRO、抗生素、流感



数据来源: Wind, 银泰证券研究所

风险提示

- 1、政策力度不及预期;
- 2、房地产市场调整超预期;
- 3、中美紧张关系升温。

信息披露

研究员介绍

分析师：陈建华 执业证书编号：S1470512090001

研究员承诺

负责本研究报告全部或部分内容的每一位研究员，在此申明，本报告清晰、准确也反映了研究员本人的研究观点。本人薪酬的任何部分过去不曾与、现在不与，未来也将不会与本报告中的具体推荐或观点直接或间接相关。

投资评级定义

以报告日起6个月内，个股相对同期市场基准（沪深300指数）的表现为标准：

推荐：个股涨幅超基准指数10%以上

谨慎推荐：个股涨幅超基准指数5-10%之间

中性：个股涨幅相对基准指数表现具有较大不确定性

减持：个股涨幅弱于基准指数5-10%之间

卖出：个股涨幅弱于基准指数10%以上

免责条款

本公司具有中国证监会核准的“证券投资咨询”业务资格。

本报告中的信息均来源于公开资料，我公司对这些信息的准确性和完整性不作任何保证。报告中的内容和意见仅供参考，并不构成对所述证券买卖的出价或征价。我公司及其雇员对使用本报告及其内容所引发的任何直接或间接损失概不负责。我公司或关联机构可能会持有报告中所提到的公司所发行的证券头寸并进行交易，还可能为这些公司提供或争取提供投资银行业务服务。

本报告仅向特定客户传送，版权归银泰证券所有。未经我公司书面许可，任何机构和个人均不得以任何形式翻版、复制、引用或转载。