

2026年06月27日

证券分析师

赵昊
SAC: S1350524110004
zhaohao@huayuanstock.com
万泉
SAC: S1350524100001
wanxiao@huayuanstock.com

联系人

北交所 IPO 受理高峰期来袭，6 月新发 5 只北证 50 指数基金

——北交所周观察第八十二期（20260628）

投资要点：

- **北交所 IPO 受理步入高峰期，6 月新发 5 只北证 50 指数基金。**从供给端来看，今年截至 2026 年 6 月 26 日，全市场 A 股新受理企业合计 135 家，其中北交所受理企业达 48 家，占比 36%。扩容端质量迭代升级特征明确，2026 年 6 月 1 日-26 日北交所已受理 40 家，40 家公司 2025 年收入均值/中值分别达到 8.51/5.14 亿元、归母净利润均值/中值分别达到 0.93/0.77 亿元。从产业结构来看，不少企业隶属于半导体、人工智能等科创产业链，如半导体封装材料的永志股份（客户包括士兰微、长电科技等）、半导体导热材料的百图股份（客户包括莱尔德、汉高等）、国家级制造业单项冠军帅特龙，板块整体科创属性持续强化、含“科”量稳步提升。从资金端来看，公募机构持续加大北交所指数化产品布局力度。2026 年以来，全市场累计共有 13 只北证 50 指数基金相继提交申报材料并顺利获得监管受理，其中 5 月新增 2 只受理产品，分别为银华、中银旗下北证 50 指数基金。从发行节奏维度观察，二季度成为发行放量关键窗口。自 5 月起，公募加快获批产品的募集落地节奏，步入 6 月，发行热度进一步升温，当月已启动发行、以及排期计划于本月发行的北证 50 指数基金合计达 6 只（天弘、长城、长信、兴业等基金旗下指数产品），其中包含定于 6 月 29 日正式开启募集的产品。整体来看，指数化增量资金有望持续改善北证 50 成分股流动性，为北交所扩容周期形成有力的资金配套支撑。
- **北交所市场较为平稳，市场主线或将切换至中报业绩预期。**展望下周，我们认为指数大概率转入区间震荡磨底格局，市场行情预计仍将维持结构性特征，横向对比科创板、创业板估值，北交所整体估值折价优势凸显，配置性价比逐步抬升。若指数在关键支撑区间企稳，建议聚焦估值具备性价比、业务拥有稀缺核心优势，以及受流动性影响深度超跌的企业。当前市场机会可聚焦五大方向择优布局：其一，优选 2026 年盈利拐点较明确、增速延续高景气的标的，如安达科技、衢东光等；其二，把握 AI 产业驱动下的科技成长主线，如半导体、PCB 产业链相关标的，关注凯德石英、中科仪、赛英电子、锦华新材、锐翔智能、戈碧迦等产业链标的；其三，继续关注受市场整体调整带动估值回落、具备全市场稀缺属性的优质标的，如海能技术、民士达等；其四，立足新股生态分化格局，2026 年北交所发行提速、叠加近期市场调整，优选估值充分回落、基本面扎实且细分壁垒突出的优质次新，如朗信电气、隆源股份、新恒泰、美德乐等；其五，市场主线或将切换至中报业绩预期，关注中报业绩有望高增长/业绩改善的标的，同时关注推出回购/股东增持计划的公司，如泰凯英、同力股份、天马新材等。
- **北证 A 股 PE 回落到 39X，日均成交额回落到 244 亿元。**本周，创业板和北证 A 股整体 PE 有所回落，创业板 PE 由 52X 回落到 51X，北证 A 股 PE 由 40.37X 回落到 38.56X，科创板 PE 有所回升，由 101.15X 回升到 105.32X。流动性来看，北证 A 股日均换手率 4.71%，科创板 4.17%，创业板 5.35%。指数来看，创业板和沪深 300 指数周度下跌、科创 50 上涨。
- **本周 2 家公司注册、2 家公司提交注册，下周 1 家公司上会。**贝尔生物和百英生物 2 家公司更新状态至提交注册；科金明、先歌国际、华晟智能和富士智能 4 家公司更新状态至上市委会议通过；邦特科技、远大健科、四维材料和华电光大等 9 家公司更新审核状态至已问询；赛维达 1 家公司更新状态至中止；提牛科技、建院股份和能源科技 3 家公司更新状态至终止；北变科技、亚信股份、泽天春来和力克川等 29 家公司更新状态至已受理。此外，下周北交所将会审议 1 家公司 IPO 申请（百利食品），北交所新股发行处于提速进程中。
- **风险提示：宏观经济环境变动风险、市场竞争风险、资料统计误差风险**

内容目录

1. 周度观点：北交所 IPO 受理步入高峰期.....	4
2. 市场表现：本周北证 A 股整体 PE 回落到 39X.....	7
3. 新股上市：本周无新公司上市.....	8
4. 新股 IPO：本周 2 家公司注册、2 家公司提交注册.....	10
5. 风险提示.....	11

图表目录

图表 1: 2026 年 6 月已受理 40 家北交所公司	4
图表 2: 2026 年 6 月新发 5 只北证 50 指数基金 (截至 6 月 26 日前)	5
图表 3: 2026 年 6 月 26 日北交所成交额 233 亿元	6
图表 4: 北证 A 股整体 PE 回落到 39X	7
图表 5: 北证 A 股本周日均成交额 244 亿元	7
图表 6: 北证 A 股本周日均换手率 4.71%	7
图表 7: 北证 50 指数 PETTM 50X	8
图表 8: 北证 50 指数报 1,266.90 点, 周度上涨 0.14%	8
图表 9: 创业板指和沪深 300 周度下跌、科创 50 上涨	8
图表 10: 2026 年 1 月 1 日到 2026 年 6 月 26 日北交所共有 34 家企业新发上市	8
图表 11: 2024 年初至今 83 家上市企业的发行市盈率均值为 14.48X	9
图表 12: 2024 年初至今 83 家上市企业首日涨跌幅均值 270%, 首日涨跌幅中值 202%	9
图表 13: 近期申报企业财务信息 (更新时间: 2026.6.22~2026.6.26)	10

1. 周度观点：北交所 IPO 受理步入高峰期

从供给端来看，2026 年 6 月以来，北交所 IPO 受理步入高峰期，受理数量达到 40 家。今年截至 2026 年 6 月 26 日，全市场 A 股新受理企业合计 135 家，其中北交所受理企业达 48 家，占比 36%。扩容端质量迭代升级特征明确，2026 年 6 月 1 日-26 日北交所已受理 40 家，40 家公司 2025 年收入均值/中值分别达到 8.51/5.14 亿元、归母净利润均值/中值分别达到 0.93/0.77 亿元。从产业结构来看，不少企业隶属于半导体、人工智能、科学仪器等高端科创产业链，如半导体封装材料的永志股份（客户包括士兰微、长电科技等）、半导体导热材料的百图股份（客户包括莱尔德、汉高等）、国家级制造业单项冠军帅特龙，板块整体科创属性持续强化、含“科”量稳步提升，市场优质科创资产储备持续扩容。

图表 1：2026 年 6 月已受理 40 家北交所公司

简称	代码	受理日期	证监会行业	营收/亿元	归母净利润/万元
北变科技	875117.NQ	2026-06-26	电气机械和器材制造业	4.39	5,284.67
亚信股份	874438.NQ	2026-06-26	计算机、通信和其他电子设备制造业	3.79	5,299.16
泽天春来	875017.NQ	2026-06-26	仪器仪表制造业	4.35	5,743.62
科麦特科	874987.NQ	2026-06-26	计算机、通信和其他电子设备制造业	3.95	8,966.05
博涛智能	875058.NQ	2026-06-26	通用设备制造业	15.12	12,303.77
帅特龙	874860.NQ	2026-06-26	汽车制造业	12.33	10,120.99
文依电气	874049.NQ	2026-06-26	电气机械和器材制造业	3.66	5,568.88
昊翔股份	874817.NQ	2026-06-26	汽车制造业	9.22	12,195.95
安特磁材	874593.NQ	2026-06-26	计算机、通信和其他电子设备制造业	7.00	7,433.50
越新科技	874877.NQ	2026-06-26	纺织业	5.20	6,758.49
帝盛科技	875008.NQ	2026-06-26	化学原料和化学制品制造业	6.85	7,479.65
展辰新材	874453.NQ	2026-06-25	化学原料和化学制品制造业	15.18	8,429.03
百图股份	875029.NQ	2026-06-25	非金属矿物制品业	4.36	8,407.52
华光股份	874806.NQ	2026-06-25	汽车制造业	14.05	8,961.02
欧朗科技	874238.NQ	2026-06-25	汽车制造业	3.50	4,442.93
永志股份	874701.NQ	2026-06-25	计算机、通信和其他电子设备制造业	11.72	7,335.93
舒友仪器	874379.NQ	2026-06-25	专用设备制造业	2.16	6,743.91
裕富照明	874736.NQ	2026-06-25	电气机械和器材制造业	4.98	7,675.79
爱思益普	874672.NQ	2026-06-24	研究和试验发展	2.64	4,466.89
德博科技	834377.NQ	2026-06-24	汽车制造业	4.66	7,435.45
英派瑞	430555.NQ	2026-06-24	橡胶和塑料制品业	5.61	6,570.90
恒业股份	874989.NQ	2026-06-24	仪器仪表制造业	4.48	9,997.36
国电股份	874726.NQ	2026-06-24	电气机械和器材制造业	22.25	9,988.62
鑫宇科技	873845.NQ	2026-06-22	计算机、通信和其他电子设备制造业	5.08	8,894.65
金晖隆	874882.NQ	2026-06-22	电气机械和器材制造业	5.32	6,364.87
华脉泰科	874042.NQ	2026-06-22	专用设备制造业	2.31	1,774.85
格兰达	874778.NQ	2026-06-22	金属制品业	15.59	7,950.61
嘉泰激光	874786.NQ	2026-06-22	通用设备制造业	9.25	7,863.40
力克川	874321.NQ	2026-06-22	通用设备制造业	2.45	5,722.04
津移通信	874682.NQ	2026-06-17	计算机、通信和其他电子设备制造业	4.73	7,907.99
金力传动	874716.NQ	2026-06-12	电气机械和器材制造业	7.96	7,634.83
深达威	874729.NQ	2026-06-12	仪器仪表制造业	3.44	7,873.42
亘古电缆	832010.NQ	2026-06-10	电气机械和器材制造业	18.90	8,987.17
星邦智能	875022.NQ	2026-06-10	专用设备制造业	50.51	55,431.35
一诺生物	875019.NQ	2026-06-09	化学原料和化学制品制造业	12.05	15,165.91
新派能源	874848.NQ	2026-06-09	开采专业及辅助性活动	12.57	15,610.08
海明润	874930.NQ	2026-06-05	非金属矿物制品业	3.43	5,111.64
欣战江	874222.NQ	2026-06-04	化学纤维制造业	3.72	7,515.76

邦正精机	874544.NQ	2026-06-04	专用设备制造业	2.34	5,889.15
诚丰新材	874801.NQ	2026-06-04	橡胶和塑料制品业	9.21	17,469.54

资料来源: Wind、华源证券研究所 注: 财务数据为 2025 年年报数据, 受理数据为 2026 年 6 月 1 日-26 日

从资金端来看, 公募机构持续加大北交所指数化产品布局力度, 北证 50 指数基金申报储备充足。2026 年以来, 全市场累计共有 13 只北证 50 指数基金相继提交申报材料并顺利获得监管受理, 为市场持续引入长期被动增量资金奠定产品基础, 其中 5 月新增 2 只受理产品, 分别为银华、中银旗下北证 50 指数基金, 公募申报端仍保持持续扩容态势。从发行节奏维度观察, 二季度成为发行放量关键窗口。自 5 月起, 公募加快获批产品的募集落地节奏, 单月发行数量较前期显著提升, 步入 6 月, 发行热度进一步升温, 当月已启动发行、以及排期计划于本月发行的北证 50 指数基金合计达 6 只(天弘、长城、长信、兴业等基金旗下指数产品), 其中包含定于 6 月 29 日正式开启募集的产品。整体来看, 大量储备产品集中进入发行阶段, 持续拓宽场外资金布局北交所的渠道, 指数化增量资金有望持续改善北证 50 成分股流动性, 为北交所扩容周期形成有力的资金配套支撑。

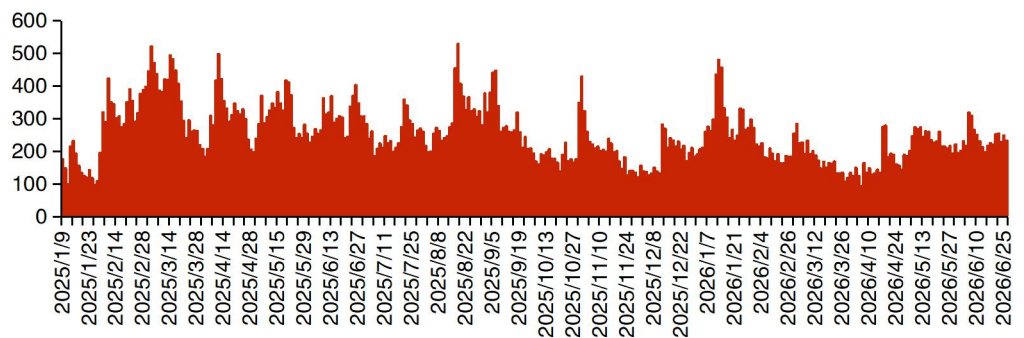
图表 2: 2026 年 6 月新发 5 只北证 50 指数基金 (截至 6 月 26 日前)

序号	基金名称	受理决定日	基金简称	基金发行日	基金成立日	基金经理	发行总份额(亿份)
1	国联北证 50 成份指数增强型证券投资基金	2026-03-16	国联北证 50 成份指数增强 A	2026-06-29		黄磊鑫, 赵菲	
2	富兰克林国海北证 50 成份指数型发起式证券投资基金	2026-02-13	国富北证 50 成份指数 A	2026-06-25		张志强	
3	兴业北证 50 成份指数型发起式证券投资基金	2026-01-21	兴业北证 50 成份指数 A	2026-06-22		徐成城	
4	长信北证 50 成份指数增强型证券投资基金	2026-03-26	长信北证 50 成份指数增强 A	2026-06-15	2026-06-23	宋海岸	6.29
5	长城北证 50 成份指数增强型发起式证券投资基金	2025-12-17	长城北证 50 指数增强 A	2026-06-08	2026-06-16	向晨	0.66
6	天弘北证 50 成份指数增强型发起式证券投资基金	2026-03-20	天弘北证 50 成份指数增强 A	2026-06-01	2026-06-23	王帅	0.93
7	光大保德信北证 50 成份指数型证券投资基金	2026-02-09	光大北证 50 成份指数 A	2026-05-11	2026-06-02	姚石	4.04
8	华泰保兴北证 50 成份指数增强型发起式证券投资基金	2026-02-26	华泰保兴北证 50 成份指数增强 A	2026-05-11	2026-05-19	王恺铖	0.12
9	鑫元北证 50 成份指数型发起式证券投资基金	2026-01-14	鑫元北证 50 成份指数 A	2026-03-31	2026-04-02	肖涵	0.10
10	招商北证 50 成份指数增强型发起式证券投资基金	2026-02-09					
11	新华北证 50 成份指数型证券投资基金	2026-01-28					
12	永赢北证 50 成份指数增强型证券投资基金	2026-01-07					
13	银华北证 50 成份指数型证券投资基金	2026-05-08					
14	中银北证 50 成份指数型发起式证券投资基金	2026-05-08					

资料来源: Wind、华源证券研究所

回归市场，本周北交所市场较为平稳，北证 50 全周微涨 0.14%，板块涨幅弱于科创 50。展望下周，我们认为指数大概率转入区间震荡磨底格局，市场行情预计仍将维持结构性特征，横向对比科创板、创业板估值，北交所整体估值折价优势凸显，配置性价比逐步抬升。若指数在关键支撑区间企稳，建议聚焦估值具备性价比、业务拥有稀缺核心优势，以及受流动性影响深度超跌的企业。**当前市场机会依然可聚焦五大主线方向择优布局：**其一，优选 2026 年盈利拐点较明确、增速延续高景气的标的，如安达科技、衢东光、并行科技等；其二，把握 AI 产业驱动下的科技成长主线，如半导体、PCB 产业链相关标的，关注凯德石英、中科仪、赛英电子、锦华新材、锐翔智能、戈碧迦等产业链标的；其三，继续关注受市场整体调整带动估值回落、具备全市场稀缺属性的优质标的，如海能技术、民士达等；其四，立足新股生态分化格局，2026 年北交所发行提速、叠加近期市场调整，优选估值充分回落、基本面扎实且细分壁垒突出的优质次新，如朗信电气、隆源股份、新恒泰、美德乐等；其五，市场主线或将切换至中报业绩预期，关注中报业绩有望高增长/业绩改善的标的，同时关注推出回购/股东增持计划的公司，如泰凯英、同力股份、天马新材等。北交所市场正处于关键转折节点，预计 2026 年全年北交所行情有望呈现前低后高的演进态势，后续可关注政策落地与增量资金的变量。

图表 3：2026 年 6 月 26 日北交所成交额 233 亿元

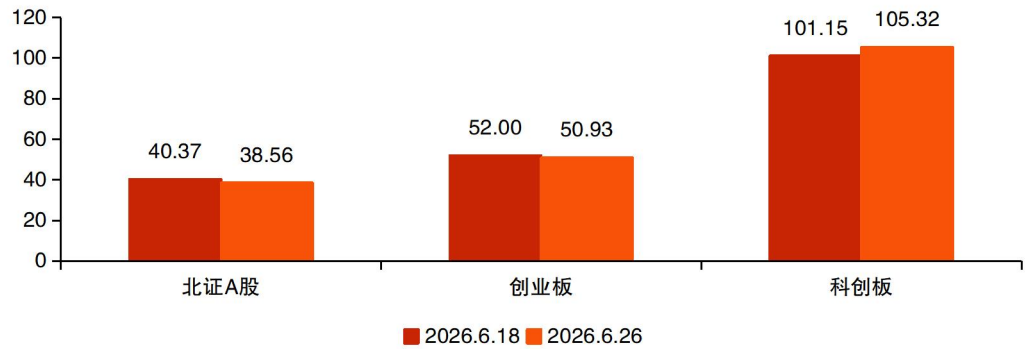


资料来源：Wind、华源证券研究所

2. 市场表现：本周北证 A 股整体 PE 回落到 39X

本周，创业板和北证 A 股整体 PE 估值有所回落，创业板整体 PE 由 52X 回落到 51X，北证 A 股整体 PE 由 40.37X 回落到 38.56X，科创板整体 PE 有所回升，由 101.15X 回升到 105.32X。

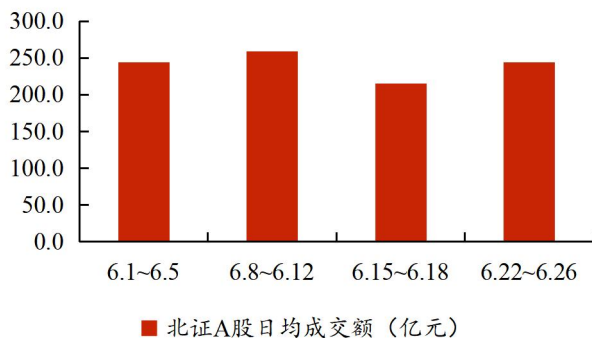
图表 4：北证 A 股整体 PE 回落到 39X



资料来源：Wind、华源证券研究所

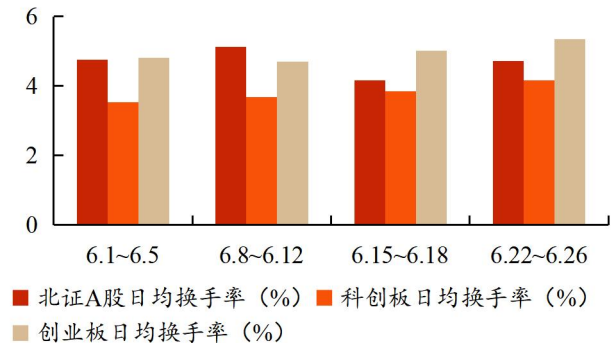
从流动性表现来看，北证 A 股本周（2026.6.22-2026.6.26）日均成交额 244 亿元，较上周上涨 13%。北证 A 股本周日均换手率回落到 4.71%、较上周+0.55pcts；科创板本周日均换手率 4.17%，较上周+0.32pcts；创业板本周日均换手率 5.35%，较上周+0.33pcts。注：换手率为区间换手率（算术平均）。

图表 5：北证 A 股本周日均成交额 244 亿元



资料来源：Wind、华源证券研究所

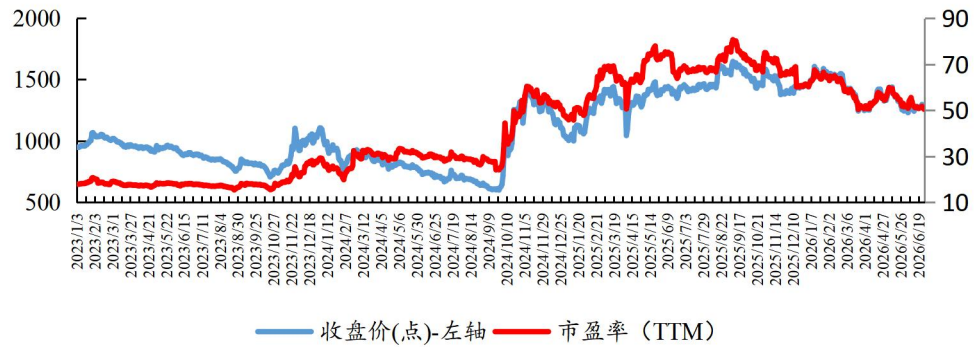
图表 6：北证 A 股本周日均换手率 4.71%



资料来源：Wind、华源证券研究所

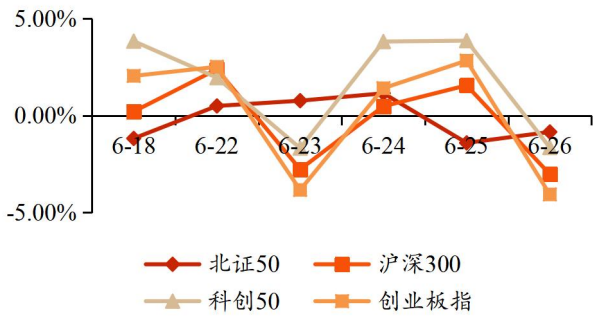
从北证 50 指数来看，北证 50 指数本周整体有所上涨，北证 50 指数 PETTM 50X。从几大指数涨跌幅表现来看，创业板指和沪深 300 本周有所下跌、科创 50 有所上涨。截至本周（2026.6.26），北证 50 指数报 1,266.90 点，较上周收盘价上涨 0.14%；沪深 300 指数报 4,868.22 点，较上周收盘价下跌 1.48%；科创 50 指数报 2,032.28 点，较上周收盘价上涨 6.32%；创业板指报 4,194.21 点，较上周收盘价下跌 1.37%。

图表 7：北证 50 指数 PETTM 50X



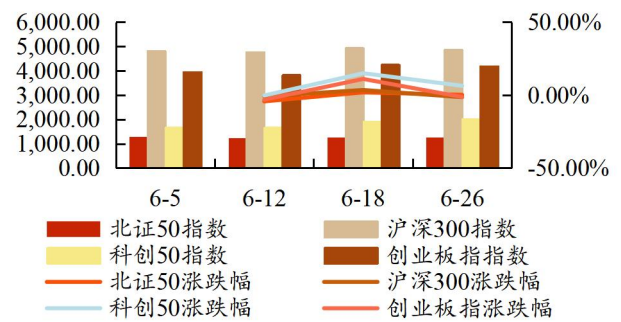
资料来源：Wind、华源证券研究所

图表 8：北证 50 指数报 1,266.90 点，周度上涨 0.14%



资料来源：Wind、华源证券研究所

图表 9：创业板指和沪深 300 周度下跌、科创 50 上涨



资料来源：Wind、华源证券研究所

3. 新股上市：本周无新公司上市

2026 年 1 月 1 日到 2026 年 6 月 26 日，北交所共有 34 家企业新发上市。其中，2026 年 6 月 22 日~2026 年 6 月 26 日无新公司上市。

图表 10：2026 年 1 月 1 日到 2026 年 6 月 26 日北交所共有 34 家企业新发上市

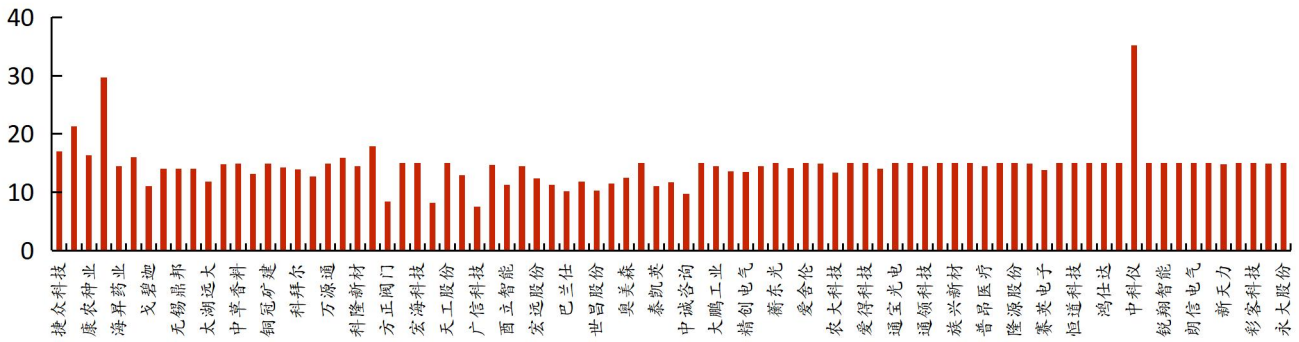
序号	代码	简称	拟发行数量 (万股)	发行价格 (元/股)	首发募集资金 净额(亿元)	定价方式	申购日	发行结果公告日	上市日
1	920126	永大股份	4652	7.79	3.62	直接定价	2026/6/3	2026/6/8	2026/6/15
2	920083	金戈新材	2231.74	9.65	2.15	直接定价	2026/6/1	2026/6/4	2026/6/11
3	920206	彩客科技	797.48	30.28	2.41	直接定价	2026/5/27	2026/6/1	2026/6/8
4	920211	新睿电子	640	25.19	1.61	直接定价	2026/5/25	2026/5/28	2026/6/5
5	920218	新天力	2341.78	12.19	2.85	直接定价	2026/5/20	2026/5/25	2026/5/29
6	920161	龙辰科技	3399.85	9.21	3.13	直接定价	2026/5/18	2026/5/21	2026/5/27
7	920220	朗信电气	1324.13	28.29	3.75	直接定价	2026/5/13	2026/5/18	2026/5/22
8	920096	嘉晨智能	1800	14.43	2.60	直接定价	2026/5/6	2026/5/11	2026/5/18
9	920178	锐翔智能	1374.62	29.47	4.05	直接定价	2026/4/27	2026/4/30	2026/5/15
10	920200	振宏股份	2291	20.58	4.71	直接定价	2026/4/22	2026/4/27	2026/5/7
11	920186	中科仪	5200	16.21	8.43	询价	2026/4/20	2026/4/23	2026/4/29
12	920156	海昌智能	2412	20.93	5.05	直接定价	2026/4/15	2026/4/20	2026/4/27
13	920125	鸿仕达	1350	16.57	2.24	直接定价	2026/4/13	2026/4/16	2026/4/24

14	920191	瑞尔竞达	4435	7.71	3.42	直接定价	2026/4/9	2026/4/14	2026/4/20
15	920177	恒道科技	1308	21.8	2.85	直接定价	2026/4/7	2026/4/10	2026/4/16
16	920012	创达新材	1232.93	19.58	2.41	直接定价	2026/4/1	2026/4/7	2026/4/13
17	920181	赛英电子	1080	28	3.02	直接定价	2026/3/30	2026/4/2	2026/4/10
18	920011	晨光电机	2066.67	15.5	3.20	直接定价	2026/3/25	2026/3/30	2026/4/8
19	920055	隆源股份	1700	24.7	4.20	直接定价	2026/3/23	2026/3/26	2026/3/31
20	920188	悦龙科技	2199.32	14.04	3.09	直接定价	2026/3/16	2026/3/19	2026/3/30
21	920069	普昂医疗	1058.28	18.38	1.95	直接定价	2026/3/18	2026/3/23	2026/3/27
22	920028	新恒泰	4109	9.4	3.86	直接定价	2026/3/11	2026/3/16	2026/3/20
23	920078	族兴新材	2300	6.98	1.61	直接定价	2026/3/9	2026/3/12	2026/3/18
24	920036	觅睿科技	1360.55	21.52	2.93	直接定价	2026/2/26	2026/3/3	2026/3/9
25	920187	通领科技	1560	29.62	4.62	直接定价	2026/2/11	2026/2/24	2026/3/5
26	920183	海菲曼	1052.70	19.71	2.07	直接定价	2026/2/24	2026/2/27	2026/3/4
27	920168	通宝光电	1879.34	16.17	3.04	直接定价	2026/2/9	2026/2/12	2026/2/26
28	920166	海圣医疗	1129.41	12.64	1.43	直接定价	2026/2/4	2026/2/9	2026/2/12
29	920180	爱得科技	2953.08	7.67	2.27	直接定价	2026/2/2	2026/2/5	2026/2/10
30	920119	美德乐	1600	41.88	6.70	直接定价	2026/1/21	2026/1/26	2026/1/30
31	920159	农大科技	1600	25	4.00	直接定价	2026/1/19	2026/1/22	2026/1/28
32	920076	国亮新材	1804.49	10.76	1.94	直接定价	2026/1/14	2026/1/19	2026/1/22
33	920050	爱舍伦	1691.98	15.98	2.70	直接定价	2026/1/12	2026/1/15	2026/1/21
34	920086	科马材料	2092	11.66	2.44	直接定价	2026/1/6	2026/1/9	2026/1/16

资料来源：Wind、华源证券研究所

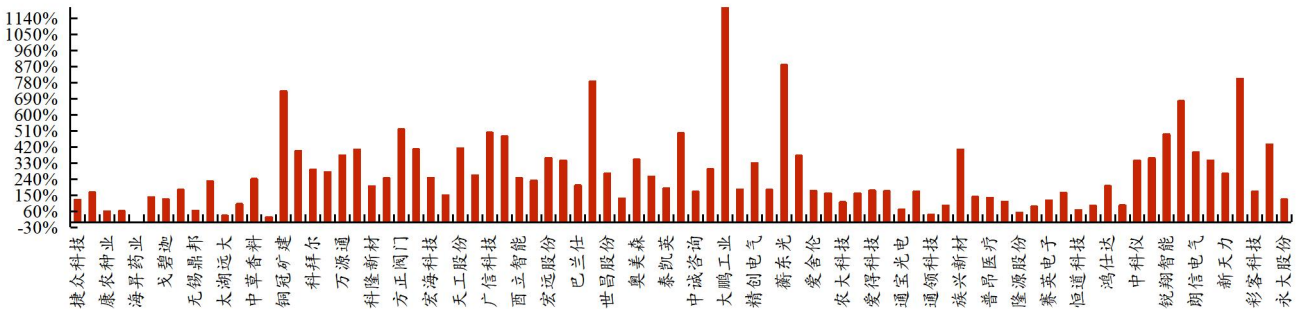
2024年1月1日至2026年6月26日，83家上市企业的发行市盈率均值为14.48X、中值为14.93X；首日涨跌幅均值为270%，首日涨跌幅中值为202%；其中2024年至今首日涨幅最大的前3家企业为大鹏工业(+1211%)、衡水东光(+878%)和新睿电子(+801%)。

图表 11：2024 年初至今 83 家上市企业的发行市盈率均值为 14.48X



资料来源：Wind、华源证券研究所

图表 12：2024 年初至今 83 家上市企业首日涨跌幅均值 270%，首日涨跌幅中值 202%



资料来源：Wind、华源证券研究所

4. 新股 IPO：本周 2 家公司注册、2 家公司提交注册

按最新审核状态分类，2026 年 6 月 22 日–2026 年 6 月 26 日更新信息：森合高科和长鹰硬科 2 家公司更新状态至注册；贝尔生物和百英生物 2 家公司更新状态至提交注册；科金明、先歌国际、华晟智能和富士智能 4 家公司更新状态至上市委会议通过；邦特科技、远大健科、百利食品、昌誉股份、睿信电器、四维材料、百诺医药、方意股份和华电光大等 9 家公司更新审核状态至已问询；赛维达 1 家公司更新状态至中止；提牛科技、建院股份和能源科技 3 家公司更新状态至终止；北变科技、亚信股份、泽天春来、科麦特科、博涛智能、帅特龙、文依电气、昊翔股份、安特磁材、越新科技、帝盛科技、展辰新材、百图股份、华光股份、欧朗科技、永志股份、舒友仪器、裕富照明、爱思益普、德博科技、英派瑞、恒业股份、国电股份、鑫宇科技、金晖隆、华脉泰科、格兰达、嘉泰激光和力克川等 29 家公司更新状态至已受理。此外，下周北交所将会审议 1 家公司 IPO 申请（百利食品），北交所新股发行处于提速进程中。

图表 13：近期申报企业财务信息（更新时间：2026.6.22~2026.6.26）

代码	简称	Wind 行业	市值/亿元	2025 年营收/亿元	2025 年归母净利润/万元	更新日期	受理日期	最新审核状态
注册								
874287.BJ	森合高科	材料	34.44	8.40	27,228.46	2026-06-26	2025-06-05	注册
874396.BJ	长鹰硬科	材料	0.00	12.16	12,471.22	2026-06-26	2025-06-30	注册
提交注册								
874527.BJ	贝尔生物	医疗保健	41.16	3.36	14,613.24	2026-06-26	2025-06-30	提交注册
874387.BJ	百英生物	医疗保健	0.00	6.08	21,596.68	2026-06-26	2025-06-27	提交注册
上市委会议通过								
874445.BJ	科金明	可选消费	0.00	9.84	6,455.08	2026-06-26	2025-06-25	上市委会议通过
872824.BJ	先歌国际	可选消费	0.00	4.86	6,314.34	2026-06-25	2025-06-25	上市委会议通过
874236.BJ	华晟智能	工业	0.00	10.00	11,870.80	2026-06-22	2025-12-04	上市委会议通过
873074.BJ	富士智能	可选消费	42.21	11.89	8,754.11	2026-06-22	2025-12-26	上市委会议通过
已问询								
874159.BJ	邦特科技	可选消费	0.00	8.43	5,990.96	2026-06-26	2025-12-31	已问询
874235.BJ	远大健科	信息技术	0.00	10.11	11,838.70	2026-06-26	2025-12-30	已问询
874543.BJ	百利食品	日常消费	0.00	21.49	32,193.15	2026-06-26	2025-09-29	已问询
874597.BJ	昌誉股份	可选消费	15.09	6.06	7,372.86	2026-06-25	2026-05-28	已问询
874181.BJ	睿信电器	可选消费	0.00	3.63	6,043.84	2026-06-23	2025-12-31	已问询
874539.BJ	四维材料	工业	19.51	22.34	5,919.64	2026-06-22	2026-05-22	已问询
874718.BJ	百诺医药	医疗保健	44.99	5.20	11,308.52	2026-06-22	2025-09-18	已问询
874586.BJ	方意股份	可选消费	29.17	2.77	5,105.95	2026-06-22	2025-12-31	已问询
871633.BJ	华电光大	工业	21.72	4.05	6,219.20	2026-06-22	2026-01-29	已问询
中止								
874695.BJ	赛维达	工业	0.00	3.13	5,707.48	2026-06-24	2026-06-23	中止
终止								
874133.NQ	提牛科技	信息技术	0.00	1.86	5,630.57	2026-06-26	2025-06-30	终止
870355.NQ	建院股份	工业	11.63	18.75	8,752.33	2026-06-26	2024-06-26	终止
874526.NQ	能源科技	工业	115.69	13.66	12,302.30	2026-06-25	2025-12-31	终止
已受理								
875117.BJ	北变科技	工业	0.00	4.39	5,284.67	2026-06-26	2026-06-26	已受理

874438.BJ	亚信股份	信息技术	0.00	3.79	5,299.16	2026-06-26	2026-06-26	已受理
875017.BJ	泽天春来	信息技术	0.00	4.35	5,743.62	2026-06-26	2026-06-26	已受理
874987.BJ	科麦特科	材料	0.00	3.95	8,966.05	2026-06-26	2026-06-26	已受理
875058.BJ	博涛智能	工业	0.00	15.12	12,303.77	2026-06-26	2026-06-26	已受理
874860.BJ	帅特龙	可选消费	0.00	12.33	10,120.99	2026-06-26	2026-06-26	已受理
874049.BJ	文依电气	工业	8.23	3.66	5,568.88	2026-06-26	2026-06-26	已受理
874817.BJ	昊翔股份	可选消费	0.00	9.22	12,195.95	2026-06-26	2026-06-26	已受理
874593.BJ	安特磁材	材料	0.00	7.00	7,433.50	2026-06-26	2026-06-26	已受理
874877.BJ	越新科技	可选消费	0.00	5.20	6,758.49	2026-06-26	2026-06-26	已受理
875008.BJ	帝盛科技	材料	0.00	6.85	7,479.65	2026-06-26	2026-06-26	已受理
874453.BJ	展辰新材	材料	0.00	15.18	8,429.03	2026-06-25	2026-06-25	已受理
875029.BJ	百图股份	材料	47.38	4.36	8,407.52	2026-06-25	2026-06-25	已受理
874806.BJ	华光股份	可选消费	76.88	14.05	8,961.02	2026-06-25	2026-06-25	已受理
874238.BJ	欧朗科技	可选消费	7.62	3.50	4,442.93	2026-06-25	2026-06-25	已受理
874701.BJ	永志股份	材料	163.22	11.72	7,335.93	2026-06-25	2026-06-25	已受理
874379.BJ	舒友仪器	医疗保健	11.43	2.16	6,743.91	2026-06-25	2026-06-25	已受理
874736.BJ	裕富照明	可选消费	0.00	4.98	7,675.79	2026-06-25	2026-06-25	已受理
874672.BJ	爱思益普	医疗保健	52.72	2.64	4,466.89	2026-06-24	2026-06-24	已受理
834377.BJ	德博科技	可选消费	14.94	4.66	7,435.45	2026-06-24	2026-06-24	已受理
430555.BJ	英派瑞	材料	13.10	5.61	6,570.90	2026-06-24	2026-06-24	已受理
874989.BJ	恒业股份	信息技术	0.00	4.48	9,997.36	2026-06-24	2026-06-24	已受理
874726.BJ	国电股份	工业	83.11	22.25	9,988.62	2026-06-24	2026-06-24	已受理
873845.BJ	鑫宇科技	信息技术	63.38	5.08	8,894.65	2026-06-22	2026-06-22	已受理
874882.BJ	金晖隆	工业	0.00	5.32	6,364.87	2026-06-22	2026-06-22	已受理
874042.BJ	华脉泰科	医疗保健	107.70	2.31	1,774.85	2026-06-22	2026-06-22	已受理
874778.BJ	格兰达	信息技术	0.00	15.59	7,950.61	2026-06-22	2026-06-22	已受理
874786.BJ	嘉泰激光	工业	0.00	9.25	7,863.40	2026-06-22	2026-06-22	已受理
874321.BJ	力克川	工业	7.97	2.45	5,722.04	2026-06-22	2026-06-22	已受理

资料来源: Wind、华源证券研究所 数据截至 2026. 6. 26

5. 风险提示

宏观经济环境变动风险、市场竞争风险、资料统计误差风险

证券分析师声明

本报告署名分析师在此声明，本人具有中国证券业协会授予的证券投资咨询执业资格并注册为证券分析师，本报告表述的所有观点均准确反映了本人对标的证券和发行人的个人看法。本人以勤勉的职业态度，专业审慎的研究方法，使用合法合规的信息，独立、客观的出具此报告，本人所得报酬的任何部分不曾与、不与、也不将会与本报告中的具体投资意见或观点有直接或间接联系。

一般声明

华源证券股份有限公司（以下简称“本公司”）具有中国证监会许可的证券投资咨询业务资格。

本报告是机密文件，仅供本公司的客户使用。本公司不会因接收人收到本报告而视其为本公司客户。本报告是基于本公司认为可靠的已公开信息撰写，但本公司不保证该等信息的准确性或完整性。本报告所载的资料、工具、意见及推测等只提供给客户作参考之用，并非作为或被视为出售或购买证券或其他投资标的的邀请或向人作出邀请。该等信息、意见并未考虑到获取本报告人员的具体投资目的、财务状况以及特定需求，在任何时候均不构成对任何人的个人推荐。客户应对本报告中的信息和意见进行独立评估，并应同时考量各自的投资目的、财务状况和特殊需求，必要时就法律、商业、财务、税收等方面咨询专家的意见。对依据或使用本报告所造成的一切后果，本公司及/或其关联人员均不承担任何法律责任。任何形式的分享证券投资收益或者分担证券投资损失的书面或口头承诺均为无效。

本报告所载的意见、评估及推测仅反映本公司于发布本报告当日的观点和判断，在不同时期，本公司可发出与本报告所载意见、评估及推测不一致的报告。本报告所指的证券或投资标的的价格、价值及投资收入可能会波动。除非另行说明，本报告中所引用的关于业绩的数据代表过往表现，过往的业绩表现不应作为日后回报的预示。本公司不承诺也不保证任何预示的回报会得以实现，分析中所做的预测可能是基于相应的假设，任何假设的变化可能会显著影响所预测的回报。本公司不保证本报告所含信息保持在最新状态。本公司对本报告所含信息可在不发出通知的情形下做出修改，投资者应当自行关注相应的更新或修改。

本报告的版权归本公司所有，属于非公开资料。本公司对本报告保留一切权利。未经本公司事先书面授权，本报告的任何部分均不得以任何方式修改、复制或再次分发给任何其他人，或以任何侵犯本公司版权的其他方式使用。如征得本公司许可进行引用、刊发的，需在允许的范围内使用，并注明出处为“华源证券研究所”，且不得对本报告进行任何有悖原意的引用、删节和修改。本公司保留追究相关责任的权利。所有本报告中使用的商标、服务标记及标记均为本公司的商标、服务标记及标记。

本公司销售人员、交易人员以及其他专业人员可能会依据不同的假设和标准，采用不同的分析方法而口头或书面发表与本报告意见及建议不一致的市场评论或交易观点，本公司没有就此意见及建议向报告所有接收者进行更新的义务。本公司的资产管理部门、自营部门以及其他投资业务部门可能独立做出与本报告中的意见或建议不一致的投资决策。

信息披露声明

在法律许可的情况下，本公司可能会持有本报告中提及公司所发行的证券并进行交易，也可能为这些公司提供或争取提供投资银行、财务顾问和金融产品等各种金融服务。本公司将会在知晓范围内依法合规的履行信息披露义务。因此，投资者应当考虑到本公司及/或其相关人员可能存在影响本报告观点客观性的潜在利益冲突，投资者请勿将本报告视为投资或其他决定的唯一参考依据。

投资评级说明

证券的投资评级：以报告日后的6个月内，证券相对于同期市场基准指数的涨跌幅为标准，定义如下：

买入：相对同期市场基准指数涨跌幅在20%以上；

增持：相对同期市场基准指数涨跌幅在5%~20%之间；

中性：相对同期市场基准指数涨跌幅在-5%~+5%之间；

减持：相对同期市场基准指数涨跌幅低于-5%及以下。

无：由于我们无法获取必要的资料，或者公司面临无法预见结果的重大不确定性事件，或者其他原因，致使我们无法给出明确的投资评级。

行业的投资评级：以报告日后的6个月内，行业股票指数相对于同期市场基准指数的涨跌幅为标准，定义如下：

看好：行业股票指数超越同期市场基准指数；

中性：行业股票指数与同期市场基准指数基本持平；

看淡：行业股票指数弱于同期市场基准指数。

我们在此提醒您，不同证券研究机构采用不同的评级术语及评级标准。我们采用的是相对评级体系，表示投资的相对比重建议；

投资者买入或者卖出证券的决定取决于个人的实际情况，比如当前的持仓结构以及其他需要考虑的因素。投资者应阅读整篇报告，以获取比较完整的观点与信息，不应仅仅依靠投资评级来推断结论。

本报告采用的基准指数：A股市场（北交所除外）基准为沪深300指数，北交所市场基准为北证50指数，香港市场基准为恒生中国企业指数（HSCEI），美国市场基准为标普500指数或者纳斯达克指数，新三板基准指数为三板成指（针对协议转让标的）或三板做市指数（针对做市转让标的）。