

# 农小蜂全国农产品批发市场价格行情监测周报

Weekly Report for Wholesale Agricultural Products Market Price

(2026年第25周 06.19-06.25)



# 编制说明

本报告由农小蜂基于农业农村部“全国农产品批发市场价格信息系统”监测数据编制，版权仅为农小蜂所有，未经农小蜂同意，请勿以任何形式翻版、复制、发表。

本报告所使用数据为**2026年6月19日~6月25日**的全国农产品批发市场行情监测数据，监测范围涵盖“农产品批发价格200指数”以及畜禽产品、水产品、蔬菜产品、水果产品价格及变化幅度。

为便于使用者更好地理解本报告的相关内容，对本报告中所使用的术语分类说明如下：

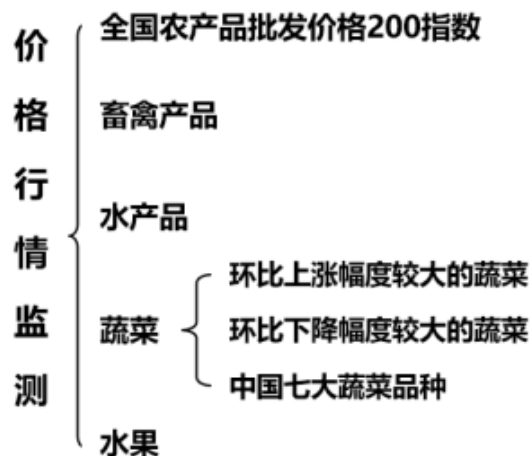
**农产品批发价格200指数：** 基于全国200余家典型农产品批发市场的各类农产品价格数据生成，重点体现粮油和“菜篮子”产品在流通环节的价格水平。是分析研究农产品批发价格变化动态、变动程度、变化规律和变化趋势的最主要的统计方法，对掌握农产品批发价格变化的规律，进而了解农产品供给和需求的变化规律、生产和消费的变化规律具有十分重要的意义。

**畜禽：** 重点监测产品包括猪肉、牛肉、羊肉、鸡蛋和白条鸡。

**水产：** 重点监测产品包括鲫鱼、鲤鱼、白鲢鱼、大带鱼、草鱼、花鲢鱼和大黄花鱼。

**蔬菜：** 重点监测产品包括全国286家产销地批发市场的西红柿（番茄）、黄瓜、茄子、洋白菜、青椒、大白菜、土豆（马铃薯）等中国七大蔬菜，以及芹菜、白萝卜、豆角、胡萝卜、菜花、韭菜、蒜薹、大葱、葱头、油菜、菠菜、茼蒿等19种蔬菜。

**水果：** 重点监测产品包括富士苹果、巨峰葡萄、香蕉、菠萝、西瓜、鸭梨6种。



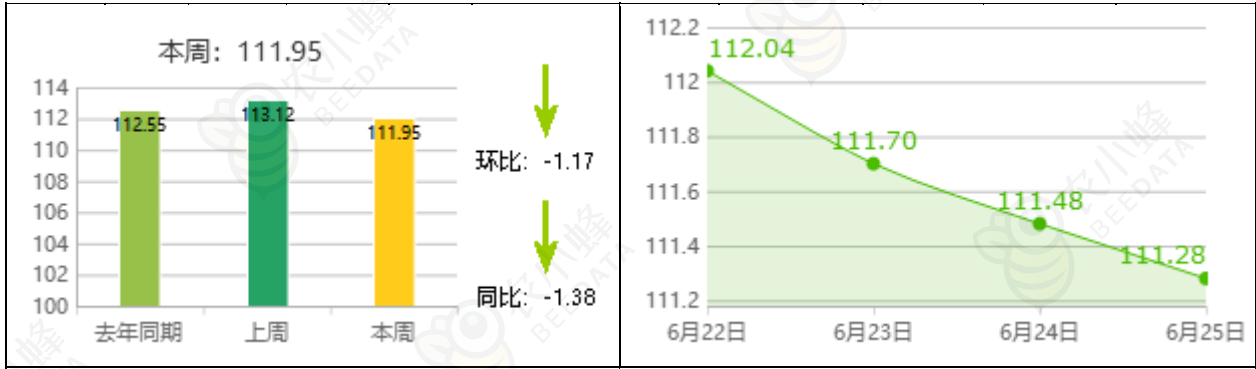
**环比：** 本周发展水平与上周发展水平之比，表明现象逐期的发展速度。

**同比：** 本期发展水平与去年同期发展水平之比，表明现象同期的发展速度。

**备注：** 报告中部分数据因四舍五入，每日明细数据平均值与每周数据略有差异；部分数据仅法定工作日有每日明细数据监测结果。

## 一、“农产品批发价格200指数”及变化幅度

图表1：“农产品批发价格200指数”本周变化及每日走势

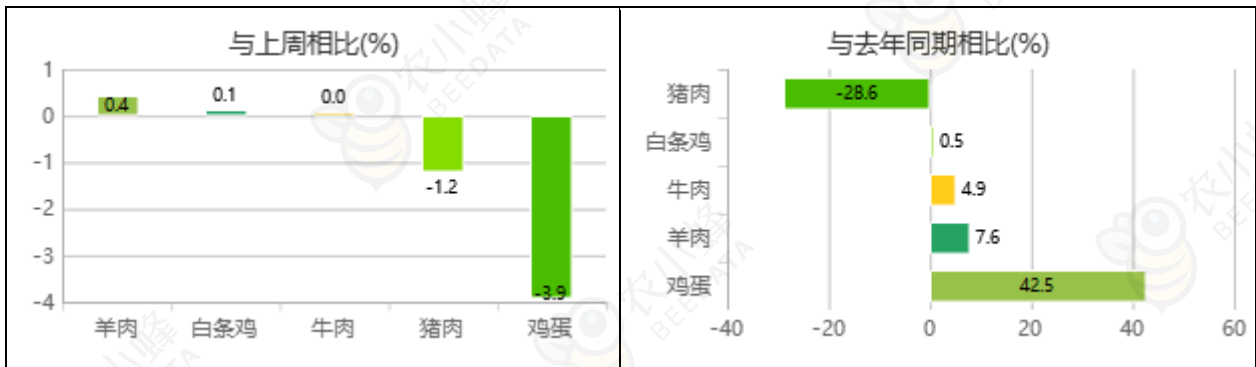


(数据来源：农业农村部 制图：农小蜂)

**2026年第25周(2026年6月19日~6月25日)**，据农业农村部“全国农产品批发市场价格信息系统”监测，“农产品批发价格200指数”为111.95，与上周相比，下降了1.17个点；与去年同期相比，下降了1.38个点；从每日监测数据来看，“农产品批发价格200指数”从112.04波动至111.28，峰值为6月22日的112.04，谷值为6月25日的111.28。

## 二、重点监测的畜禽产品价格及变化幅度

图表2：重点监测的畜禽产品本周价格变化幅度对比

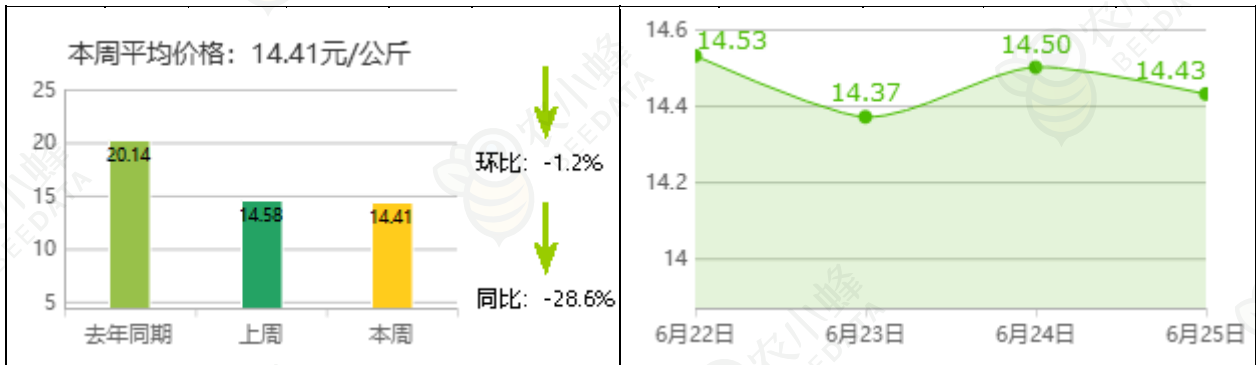


(数据来源：农业农村部 制图：农小蜂)

**重点监测的畜禽产品**（猪肉、牛肉、羊肉、鸡蛋和白条鸡）与上周相比，变化幅度在-3.9%~0.4%之间，其中，鸡蛋、猪肉波动相对较大；与去年同期相比，变化幅度在-28.6%~42.5%之间，其中，猪肉、鸡蛋变化幅度相对较大。

### （一）、猪肉

图表3：全国农产品批发市场猪肉平均价格本周变化及每日走势

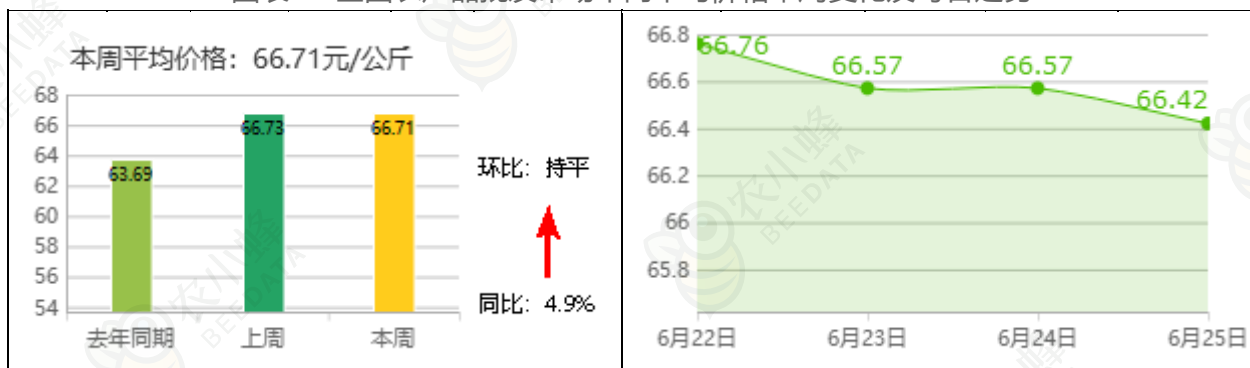


(数据来源：农业农村部 制图：农小蜂)

**2026年第25周**，全国农产品批发市场猪肉平均价格为14.41元/公斤，与上周相比，下降了1.2%；与去年同期相比，下降了28.6%；从每日监测数据来看，**2026年6月19日~6月25日**，猪肉平均价格从14.53元/公斤波动至14.43元/公斤，峰值为6月22日的14.53元/公斤，谷值为6月23日的14.37元/公斤。

## (二)、牛肉

图表4：全国农产品批发市场牛肉平均价格本周变化及每日走势

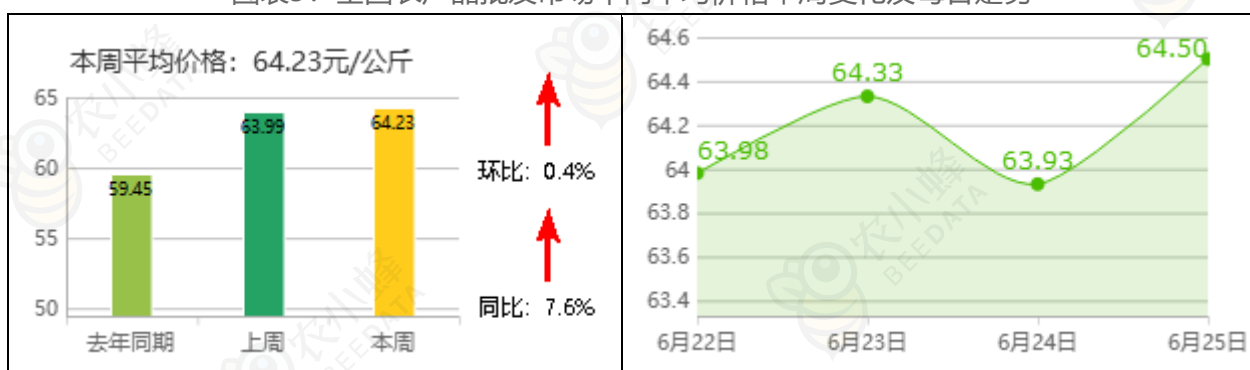


(数据来源：农业农村部 制图：农小蜂)

**2026年第25周**，全国农产品批发市场牛肉平均价格为66.71元/公斤，与上周相比，基本持平；与去年同期相比，上升了4.9%；从每日监测数据来看，**2026年6月19日~6月25日**，牛肉平均价格从66.76元/公斤波动至66.42元/公斤，峰值为6月22日的66.76元/公斤，谷值为6月25日的66.42元/公斤。

## (三)、羊肉

图表5：全国农产品批发市场羊肉平均价格本周变化及每日走势

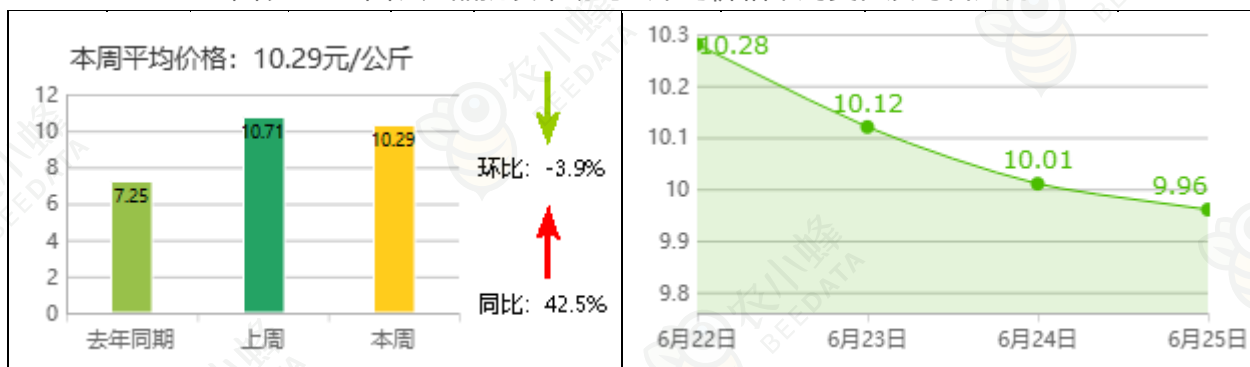


(数据来源：农业农村部 制图：农小蜂)

**2026年第25周**，全国农产品批发市场羊肉平均价格为64.23元/公斤，与上周相比，上升了0.4%；与去年同期相比，上升了7.6%；从每日监测数据来看，**2026年6月19日~6月25日**，羊肉平均价格从63.98元/公斤波动至64.50元/公斤，峰值为6月25日的64.5元/公斤，谷值为6月24日的63.93元/公斤。

#### (四)、鸡蛋

图表6：全国农产品批发市场鸡蛋平均价格本周变化及每日走势

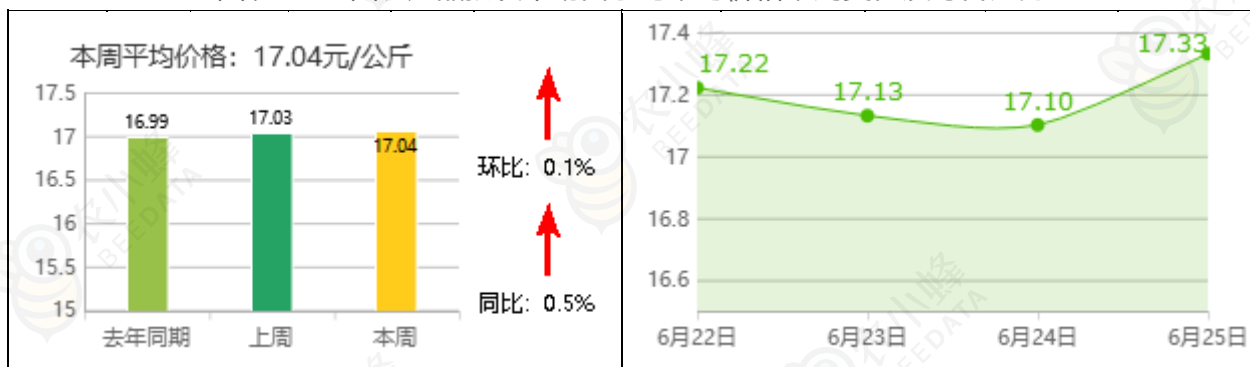


(数据来源：农业农村部 制图：农小蜂)

**2026年第25周**，全国农产品批发市场鸡蛋平均价格为10.29元/公斤，与上周相比，下降了3.9%；与去年同期相比，上升了42.5%；从每日监测数据来看，**2026年6月19日~6月25日**，鸡蛋平均价格从10.28元/公斤波动至9.96元/公斤，峰值为6月22日的10.28元/公斤，谷值为6月25日的9.96元/公斤。

#### (五)、白条鸡

图表7：全国农产品批发市场白条鸡平均价格本周变化及每日走势

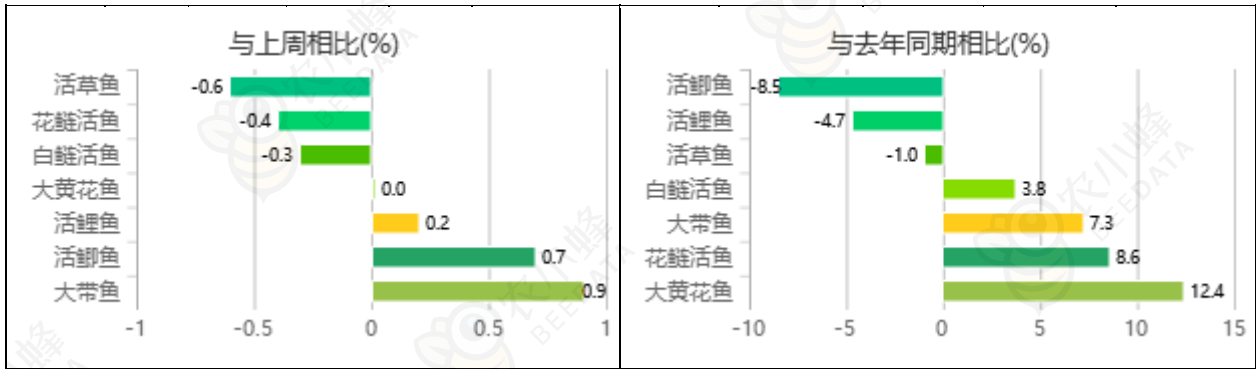


(数据来源：农业农村部 制图：农小蜂)

**2026年第25周**，全国农产品批发市场白条鸡平均价格为17.04元/公斤，与上周相比，上升了0.1%；与去年同期相比，上升了0.5%；从每日监测数据来看，**2026年6月19日~6月25日**，白条鸡平均价格从17.22元/公斤波动至17.33元/公斤，峰值为6月25日的17.33元/公斤，谷值为6月24日的17.1元/公斤。

### 三、重点监测的水产品价格及变化幅度

图表8：重点监测的水产品本周价格变化幅度对比

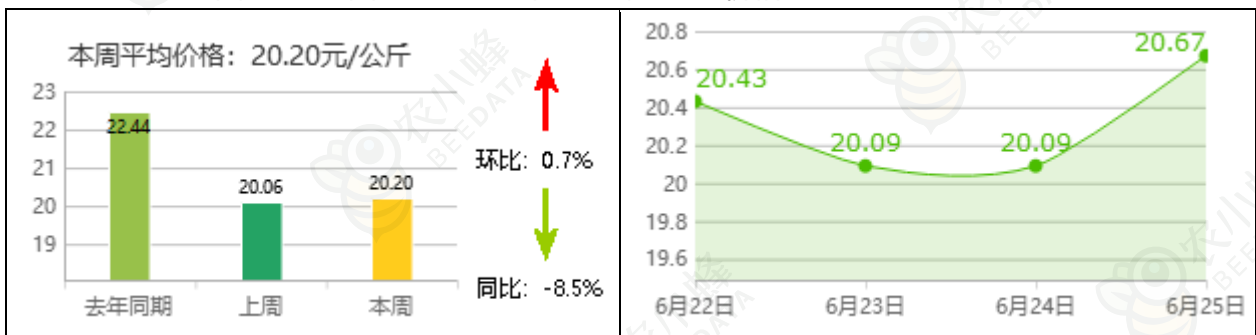


(数据来源：农业农村部 制图：农小蜂)

**重点监测的水产品** (包括：鲫鱼、鲤鱼、白鲢鱼、大带鱼、草鱼、花鲢鱼和大黄花鱼) 与上周相比，价格变化幅度在-0.6%~0.9%之间，其中，大带鱼、活鲤鱼波动相对较大；与去年同期相比，价格变化幅度在-8.5%~12.4%之间，其中，大黄花鱼变化幅度相对较大。

#### (一)、鲫鱼

图表9：全国农产品批发市场活鲫鱼平均价格本周变化及每日走势

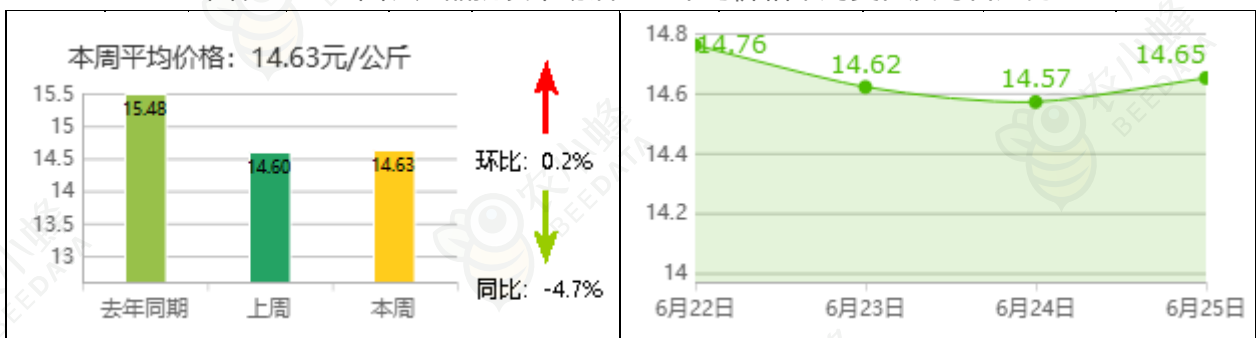


(数据来源：农业农村部 制图：农小蜂)

**2026年第25周**，全国农产品批发市场活鲫鱼平均价格为20.20元/公斤，与上周相比，上升了0.7%；与去年同期相比，下降了8.5%；从每日监测数据来看，**2026年6月19日~6月25日**，活鲫鱼平均价格从20.43元/公斤波动至20.67元/公斤，峰值为6月25日的20.67元/公斤，谷值为6月23日、6月24日的20.09元/公斤。

#### (二)、鲤鱼

图表10：全国农产品批发市场活鲤鱼平均价格本周变化及每日走势

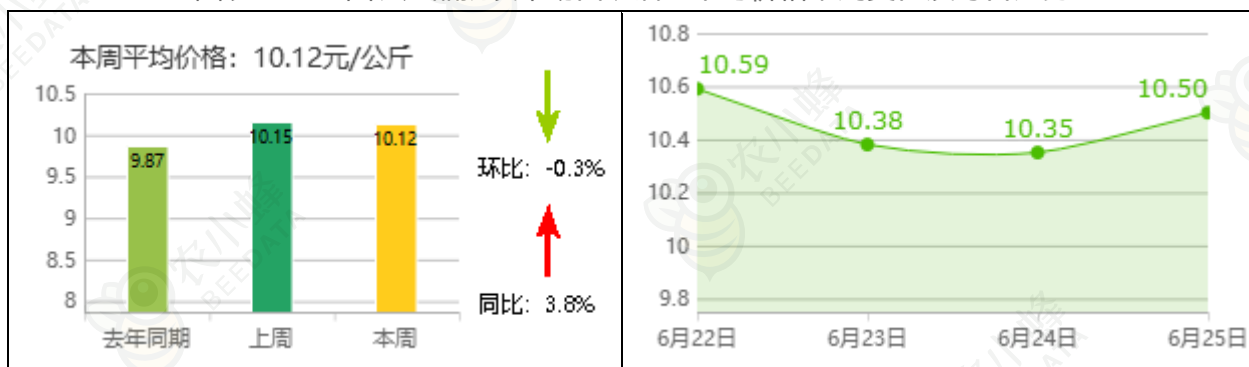


(数据来源：农业农村部 制图：农小蜂)

**2026年第25周**，全国农产品批发市场活鲤鱼平均价格为14.63元/公斤，与上周相比，上升了0.2%；与去年同期相比，下降了4.7%；从每日监测数据来看，**2026年6月19日~6月25日**，活鲤鱼平均价格从14.76元/公斤波动至14.65元/公斤，峰值为6月22日的14.76元/公斤，谷值为6月24日的14.57元/公斤。

### (三)、白鲢鱼

图表11：全国农产品批发市场白鲢活鱼平均价格本周变化及每日走势

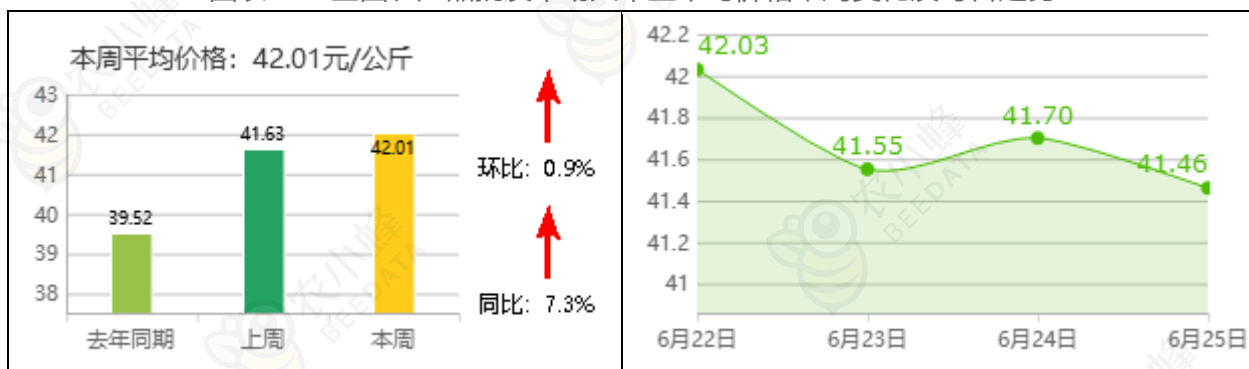


(数据来源：农业农村部 制图：农小蜂)

**2026年第25周**，全国农产品批发市场白鲢活鱼平均价格为10.12元/公斤，与上周相比，下降了0.3%；与去年同期相比，上升了3.8%；从每日监测数据来看，**2026年6月19日~6月25日**，白鲢活鱼平均价格从10.59元/公斤波动至10.50元/公斤，峰值为6月22日的10.59元/公斤，谷值为6月24日的10.35元/公斤。

### (四)、大带鱼

图表12：全国农产品批发市场大带鱼平均价格本周变化及每日走势

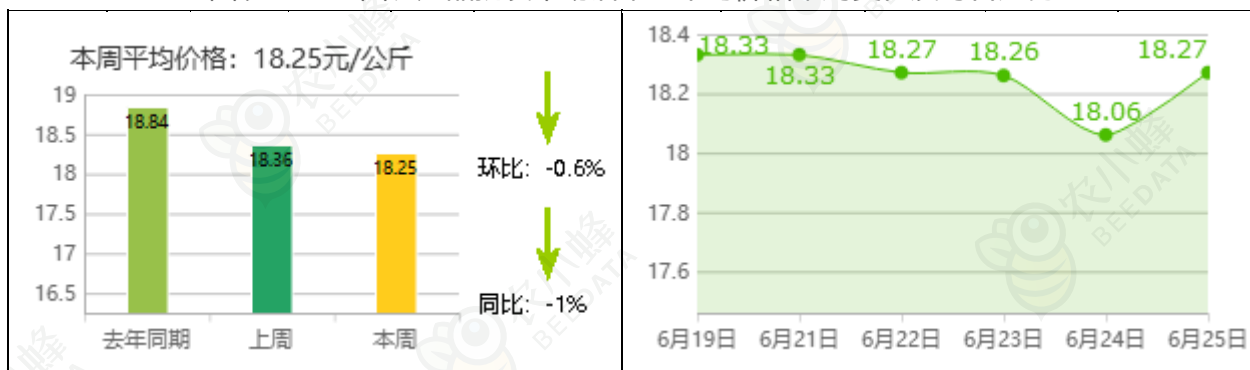


(数据来源：农业农村部 制图：农小蜂)

**2026年第25周**，全国农产品批发市场大带鱼平均价格为42.01元/公斤，与上周相比，上升了0.9%；与去年同期相比，上升了7.3%；从每日监测数据来看，**2026年6月19日~6月25日**，大带鱼平均价格从42.03元/公斤波动至41.46元/公斤，峰值为6月22日的42.03元/公斤，谷值为6月25日的41.46元/公斤。

## (五)、草鱼

图表13：全国农产品批发市场活草鱼平均价格本周变化及每日走势

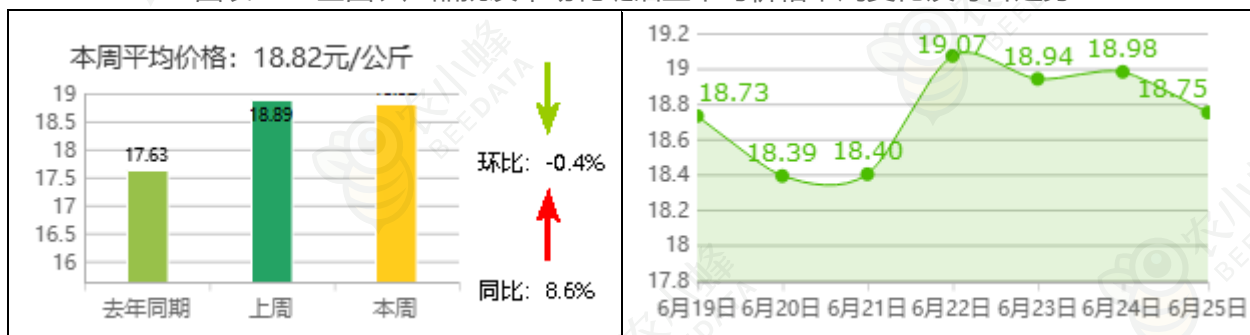


(数据来源：农业农村部 制图：农小蜂)

**2026年第25周**，全国农产品批发市场活草鱼平均价格为18.25元/公斤，与上周相比，下降了0.6%；与去年同期相比，下降了1%；从每日监测数据来看，**2026年6月19日~6月25日**，活草鱼平均价格从18.33元/公斤波动至18.27元/公斤，峰值为6月19日的18.33,6月21日的18.33元/公斤，谷值为6月24日的18.06元/公斤。

## (六)、花鲢鱼

图表14：全国农产品批发市场花鲢活鱼平均价格本周变化及每日走势

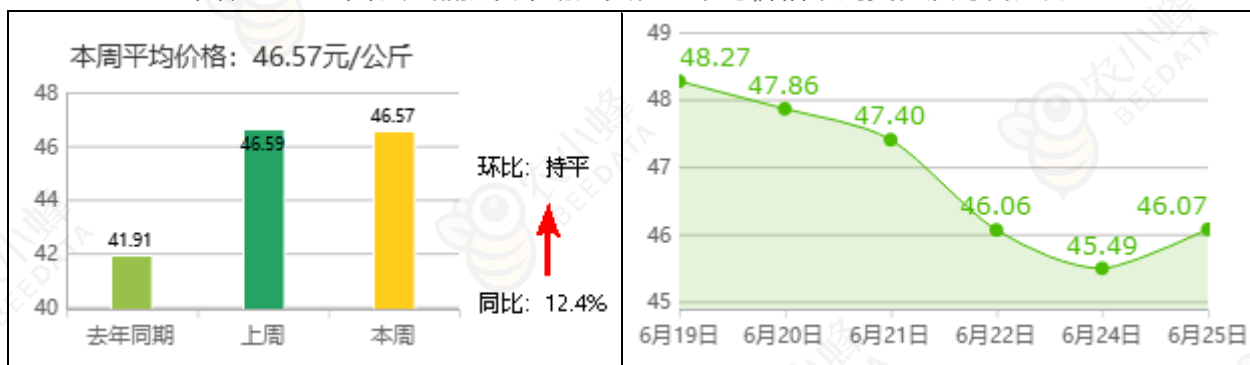


(数据来源：农业农村部 制图：农小蜂)

**2026年第25周**，全国农产品批发市场花鲢活鱼平均价格为18.82元/公斤，与上周相比，下降了0.4%；与去年同期相比，上升了8.6%；从每日监测数据来看，**2026年6月19日~6月25日**，花鲢活鱼平均价格从18.73元/公斤波动至18.75元/公斤，峰值为6月22日的19.07元/公斤，谷值为6月20日的18.39元/公斤。

## (七)、大黄花鱼

图表15：全国农产品批发市场大黄花鱼平均价格本周变化及每日走势



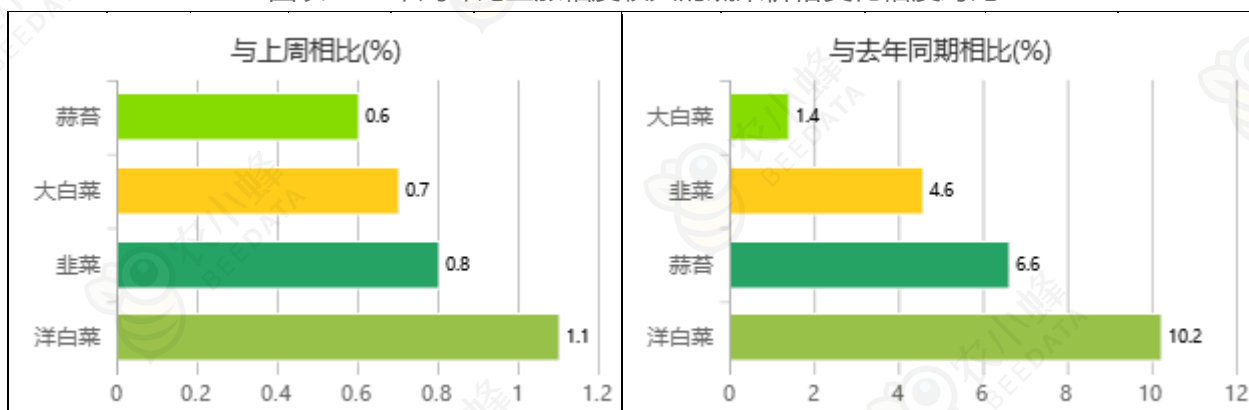
(数据来源：农业农村部 制图：农小蜂)

2026年第25周，全国农产品批发市场大黄花鱼平均价格为46.57元/公斤，与上周相比，基本持平；与去年同期相比，上升了12.4%；从每日监测数据来看，2026年6月19日~6月25日，大黄花鱼平均价格从48.27元/公斤波动至46.07元/公斤，峰值为6月19日的48.27元/公斤，谷值为6月24日的45.49元/公斤。

## 四、重点监测的蔬菜产品价格及变化幅度

### (一)、与上周相比，上涨幅度较大的蔬菜

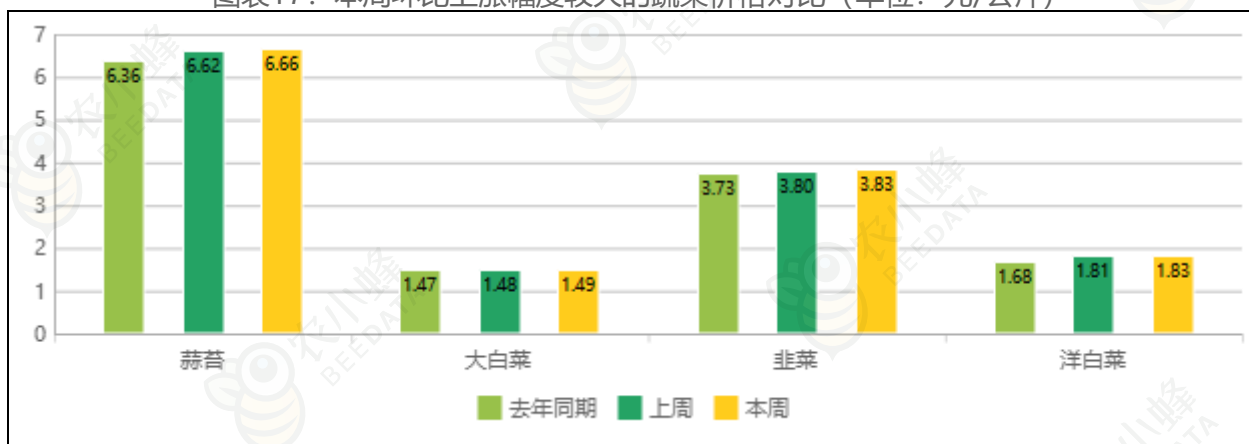
图表16：本周环比上涨幅度较大的蔬菜价格变化幅度对比



(数据来源：农业农村部 制图：农小蜂)

重点监测的全国286家产销地批发市场19种蔬菜中，价格环比上涨幅度较大的蔬菜变化幅度基本在0.6%以上。与上周相比，洋白菜涨幅最大，高达1.1%；与去年同期相比，这几种蔬菜变化幅度在1.4%~10.2%之间，也属洋白菜变化幅度相对较大。

图表17：本周环比上涨幅度较大的蔬菜价格对比（单位：元/公斤）

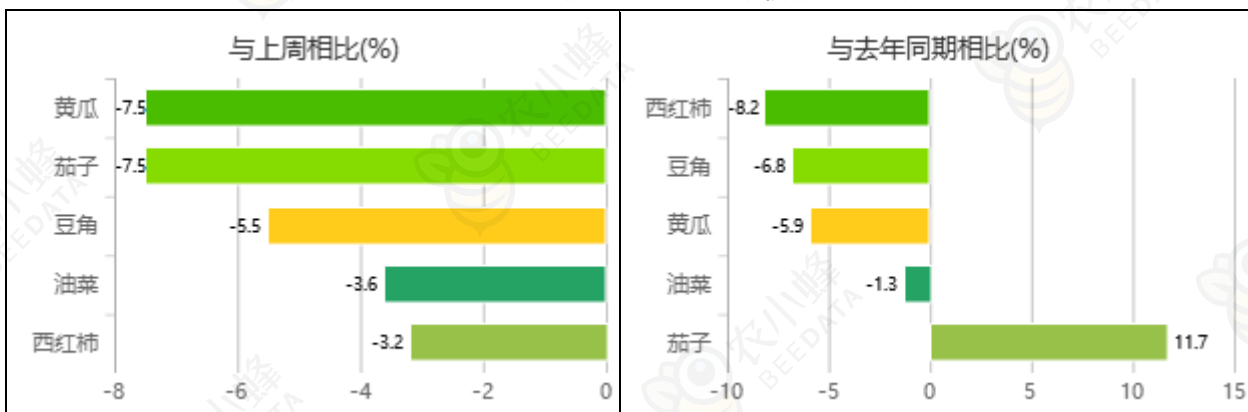


(数据来源：农业农村部 制图：农小蜂)

从具体价格来看，“与上周相比，上涨幅度最大(1.1%)”、“与去年同期相比，变化幅度相对较大(10.2%)”的洋白菜本周（2026年6月19日~6月25日）平均价格为1.83元/公斤，上周平均价格为1.81元/公斤，去年同期平均价格分为1.68元/公斤。

## (二)、与上周相比，下降幅度较大的蔬菜

图表18：本周环比下降幅度较大的蔬菜价格变化幅度对比



(数据来源：农业农村部 制图：农小蜂)

重点监测的全国286家产销地批发市场19种蔬菜中，价格环比下降幅度较大的蔬菜变化幅度基本在-3.2%以下。与上周相比，茄子、黄瓜降幅最大，高达-7.5%；与去年同期相比，这几种蔬菜变化幅度在-8.2%~11.7%之间，其中，西红柿、茄子变化幅度相对较大。

图表19：本周环比下降幅度较大的蔬菜价格对比（单位：元/公斤）



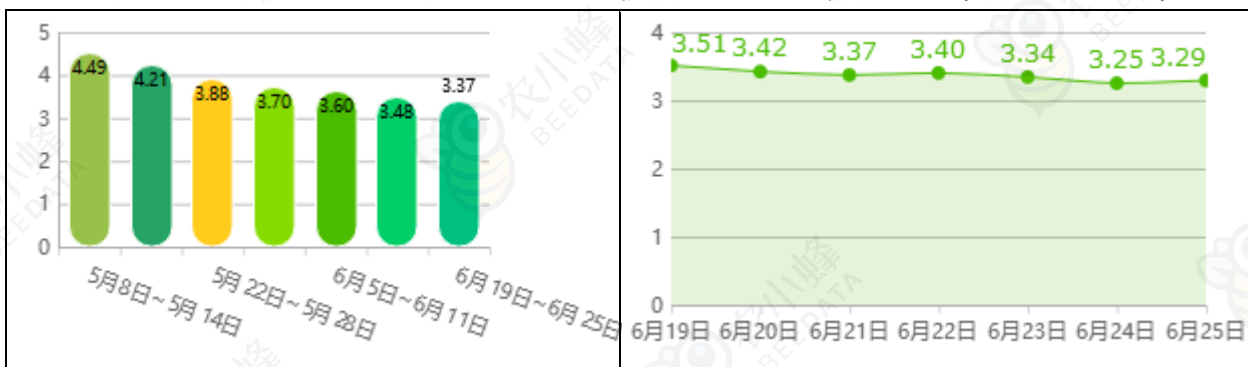
(数据来源：农业农村部 制图：农小蜂)

从具体价格来看，与上周相比，下降幅度最大(-7.5%)的茄子、黄瓜本周（2026年6月19日~6月25日）平均价格分别为3.71元/公斤、2.73元/公斤；与去年同期相比，变化幅度相对较大的西红柿(-8.2%)、茄子(11.7%)本周平均价格分别为3.37元/公斤、3.71元/公斤。

### (三)、中国七大蔬菜品种

#### 1、西红柿 (番茄)

图表20：全国农产品批发市场西红柿历史价格与本周每日价格走势 (单位：元/公斤)



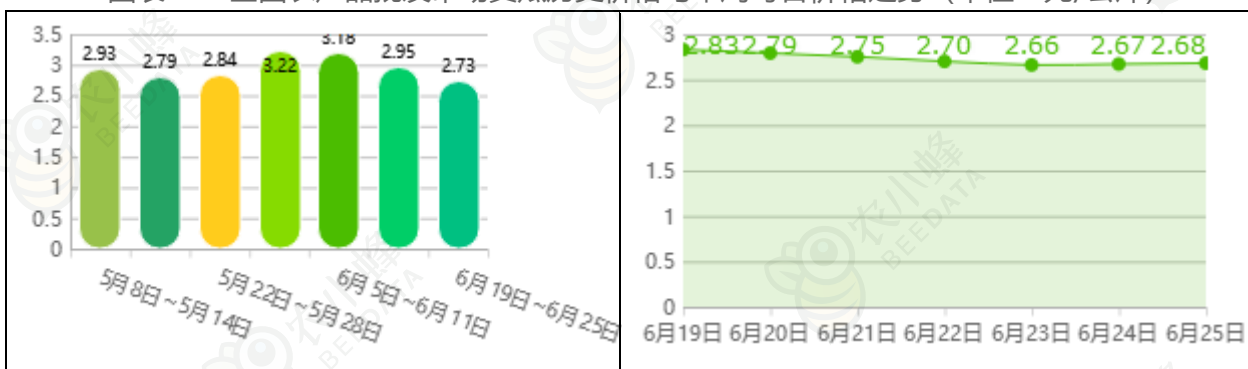
(数据来源：农业农村部 制图：农小蜂)

从历史数据来看, 2026年第19周(5月8日~5月14日)至第25周(6月19日~6月25日), 全国农产品批发市场西红柿(番茄)平均价格从4.49元/公斤波动至3.37元/公斤。

本周 (2026年6月19日~6月25日), 全国农产品批发市场西红柿(番茄)平均价格从3.51元/公斤波动至3.29元/公斤, 峰值为6月19日的3.51元/公斤, 谷值为6月24日的3.25元/公斤。

#### 2、黄瓜

图表21：全国农产品批发市场黄瓜历史价格与本周每日价格走势 (单位：元/公斤)



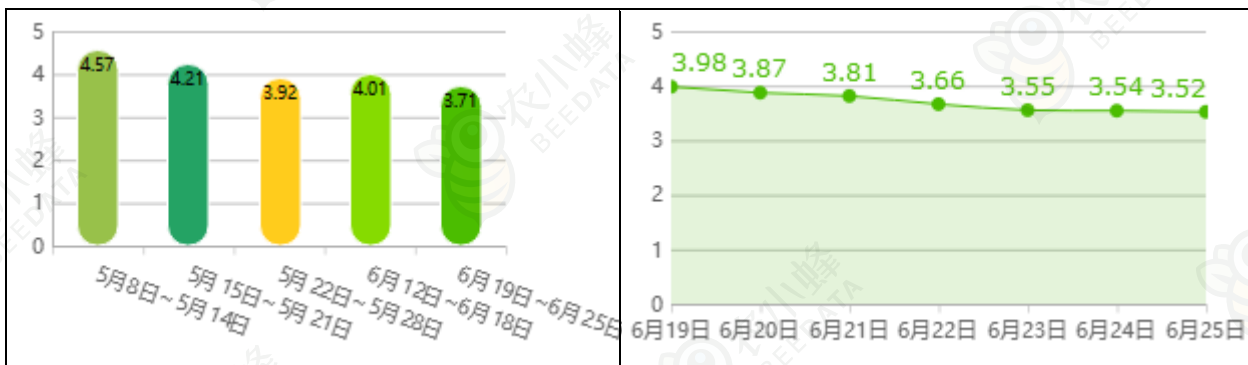
(数据来源：农业农村部 制图：农小蜂)

从历史数据来看, 2026年第19周(5月8日~5月14日)至第25周(6月19日~6月25日), 全国农产品批发市场黄瓜平均价格从2.93元/公斤波动至2.73元/公斤。

本周 (2026年6月19日~6月25日), 全国农产品批发市场黄瓜平均价格从2.83元/公斤波动至2.68元/公斤, 峰值为6月19日的2.83元/公斤, 谷值为6月23日的2.66元/公斤。

### 3、茄子

图表22：全国农产品批发市场茄子历史价格与本周每日价格走势（单位：元/公斤）



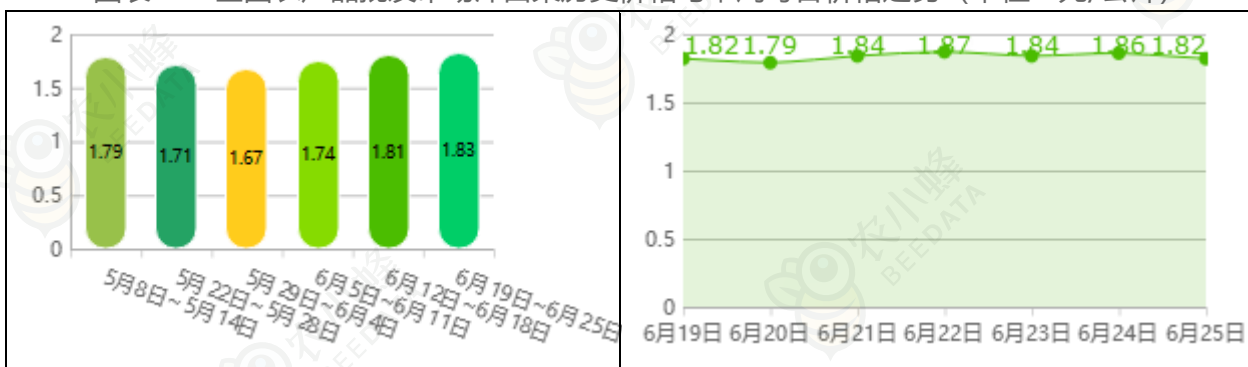
（数据来源：农业农村部 制图：农小蜂）

从历史数据来看，**2026年第19周(5月8日~5月14日)至第25周(6月19日~6月25日)**，全国农产品批发市场茄子平均价格从4.57元/公斤波动至3.71元/公斤。

**本周 (2026年6月19日~6月25日)**，全国农产品批发市场茄子平均价格从3.98元/公斤波动至3.52元/公斤，峰值为6月19日的3.98元/公斤，谷值为6月25日的3.52元/公斤。

### 4、洋白菜

图表23：全国农产品批发市场洋白菜历史价格与本周每日价格走势（单位：元/公斤）



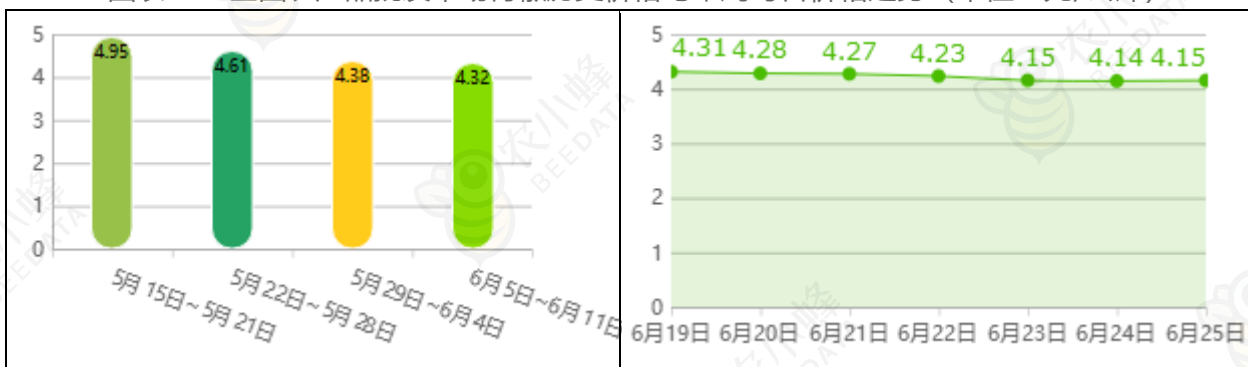
（数据来源：农业农村部 制图：农小蜂）

从历史数据来看，**2026年第19周(5月8日~5月14日)至第25周(6月19日~6月25日)**，全国农产品批发市场洋白菜平均价格从1.79元/公斤波动至1.83元/公斤。

**本周 (2026年6月19日~6月25日)**，全国农产品批发市场洋白菜平均价格从1.82元/公斤波动至1.82元/公斤，峰值为6月22日的1.87元/公斤，谷值为6月20日的1.79元/公斤。

## 5、青椒

图表24：全国农产品批发市场青椒历史价格与本周每日价格走势（单位：元/公斤）



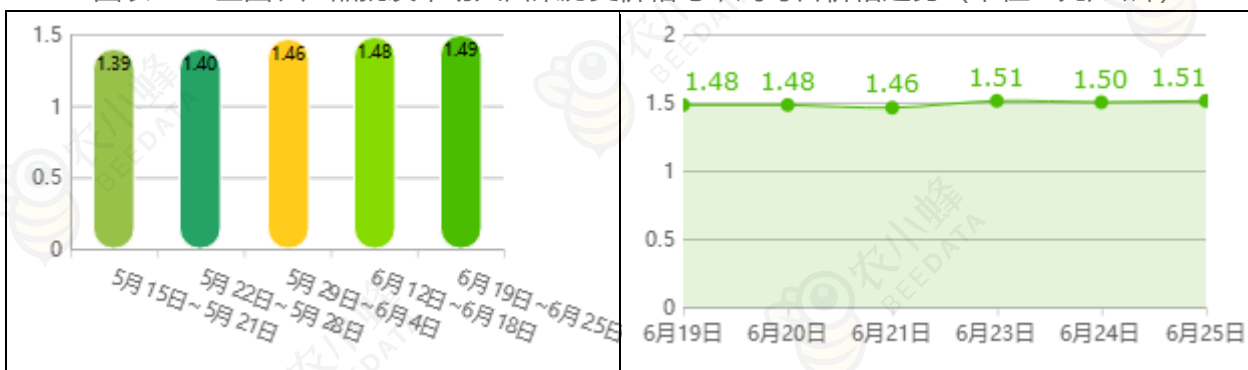
(数据来源：农业农村部 制图：农小蜂)

从历史数据来看，**2026年第20周(5月15日~5月21日)至第23周(6月5日~6月11日)**，全国农产品批发市场青椒平均价格从4.95元/公斤波动至4.32元/公斤。

**本周 (2026年6月19日~6月25日)**，全国农产品批发市场青椒平均价格从4.31元/公斤波动至4.15元/公斤，峰值为6月19日的4.31元/公斤，谷值为6月24日的4.14元/公斤。

## 6、大白菜

图表25：全国农产品批发市场大白菜历史价格与本周每日价格走势（单位：元/公斤）



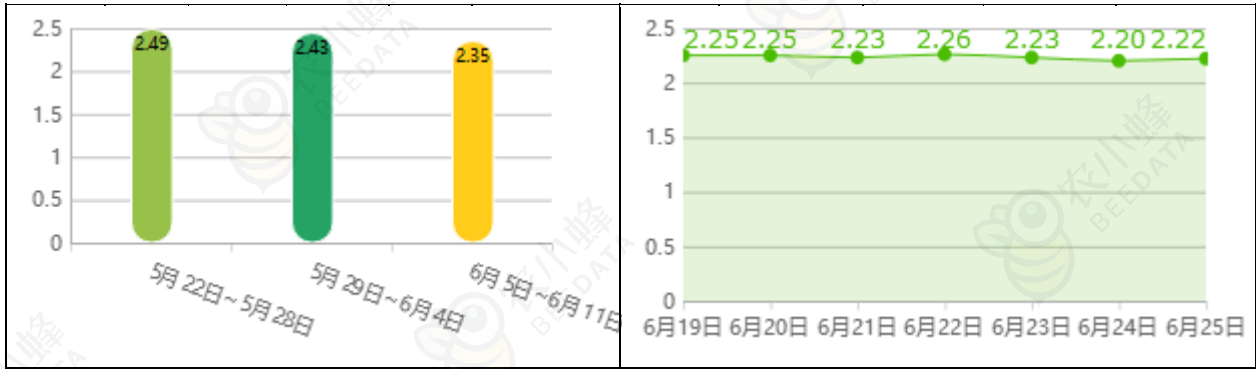
(数据来源：农业农村部 制图：农小蜂)

从历史数据来看，**2026年第20周(5月15日~5月21日)至第25周(6月19日~6月25日)**，全国农产品批发市场大白菜平均价格从1.39元/公斤波动至1.49元/公斤。

**本周 (2026年6月19日~6月25日)**，全国农产品批发市场大白菜平均价格从1.48元/公斤波动至1.51元/公斤，峰值为6月23日、25日的1.51元/公斤，谷值为6月21日的1.46元/公斤。

## 7、土豆（马铃薯）

图表26：全国农产品批发市场土豆(马铃薯)历史价格与本周每日价格走势（单位：元/公斤）



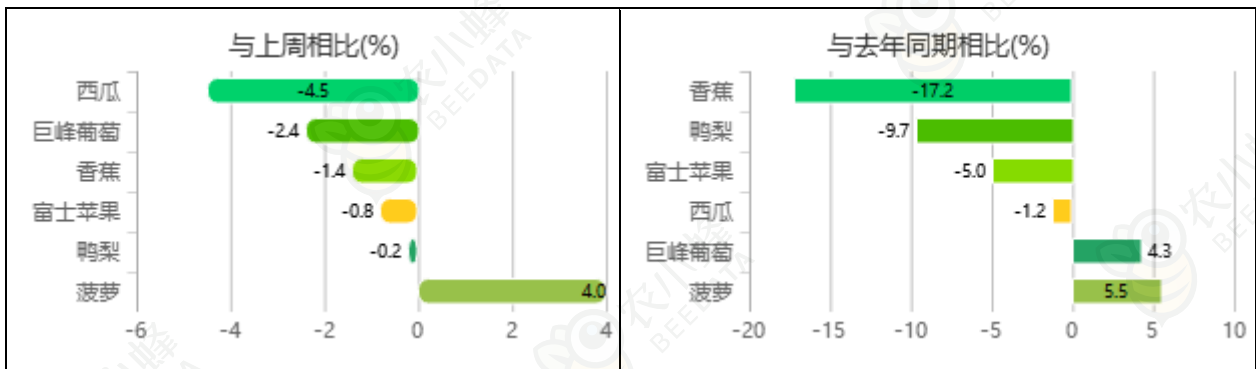
（数据来源：农业农村部 制图：农小蜂）

从历史数据来看，2026年第21周(5月22日~5月28日)至第23周(6月5日~6月11日)，全国农产品批发市场土豆(马铃薯)平均价格从2.49元/公斤波动至2.35元/公斤。

本周(2026年6月19日~6月25日)，全国农产品批发市场土豆(马铃薯)平均价格从2.25元/公斤波动至2.22元/公斤，峰值为6月22日的2.26元/公斤，谷值为6月24日的2.20元/公斤。

## 五、水果

图表27：重点监测的水果本周价格变化幅度对比

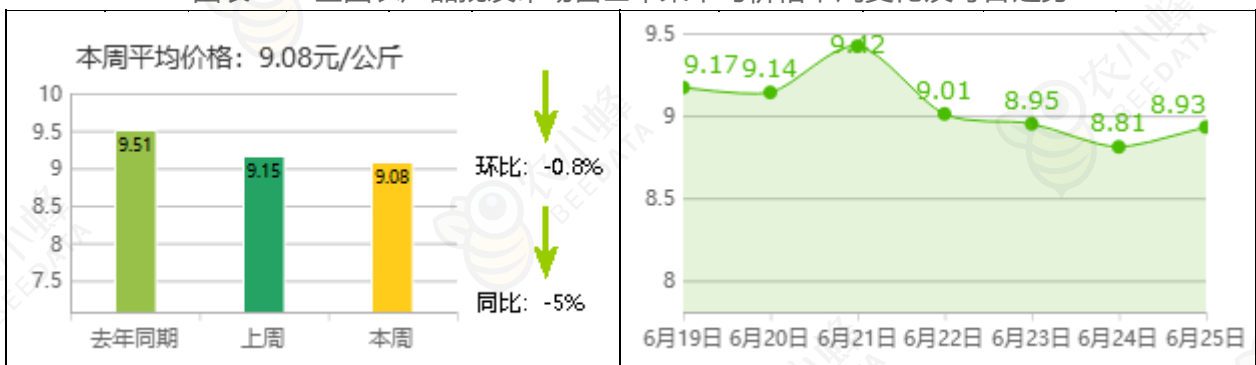


（数据来源：农业农村部 制图：农小蜂）

重点监测的6种水果(富士苹果、巨峰葡萄、香蕉、菠萝、西瓜、鸭梨)，与上周相比，价格变化幅度在-4.5%~4.0%之间，其中，西瓜、菠萝波动相对较大；与去年同期相比，价格变化幅度在-17.2%~5.5%之间，其中，香蕉、鸭梨变化幅度相对较大。

### (一)、富士苹果

图表28：全国农产品批发市场富士苹果平均价格本周变化及每日走势

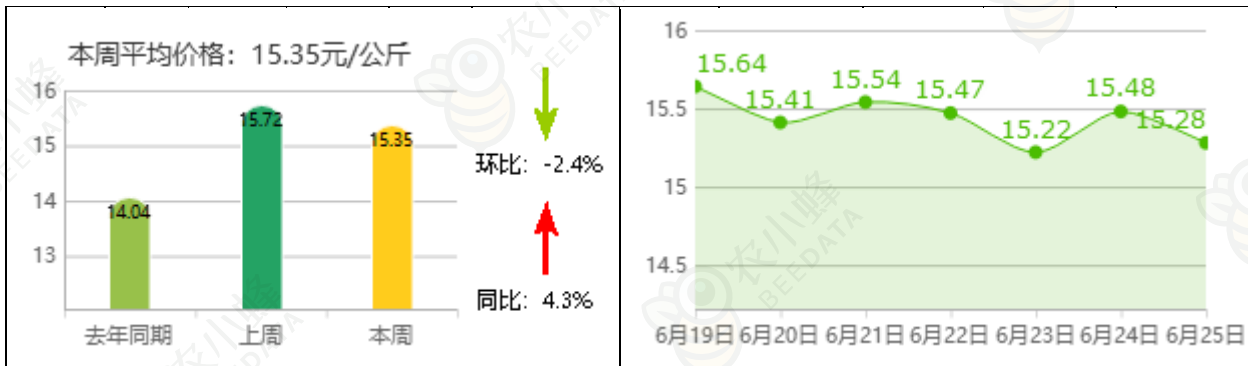


（数据来源：农业农村部 制图：农小蜂）

**2026年第25周**，全国农产品批发市场富士苹果平均价格为9.08元/公斤，与上周相比，下降了0.8%；与去年同期相比，下降了5%；从每日监测数据来看，**2026年6月19日~6月25日**，富士苹果平均价格从9.17元/公斤波动至8.93元/公斤，峰值为6月21日的9.42元/公斤，谷值为6月24日的8.81元/公斤。

## (二)、巨峰葡萄

图表29：全国农产品批发市场巨峰葡萄平均价格本周变化及每日走势

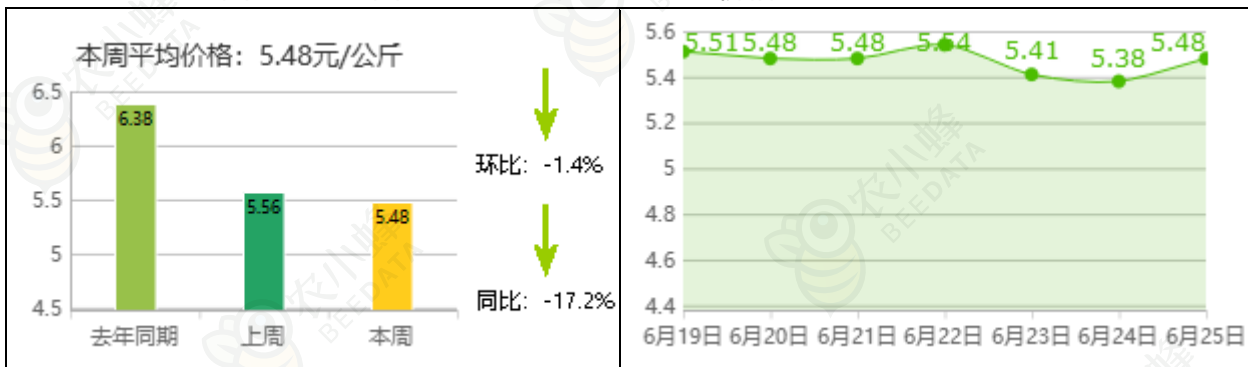


(数据来源：农业农村部 制图：农小蜂)

**2026年第25周**，全国农产品批发市场巨峰葡萄平均价格为15.35元/公斤，与上周相比，下降了2.4%；与去年同期相比，上涨了4.3%；从每日监测数据来看，**2026年6月19日~6月25日**，巨峰葡萄平均价格从15.64元/公斤波动至15.28元/公斤，峰值为6月19日的15.64元/公斤，谷值为6月23日的15.22元/公斤。

## (三)、香蕉

图表30：全国农产品批发市场香蕉平均价格本周变化及每日走势

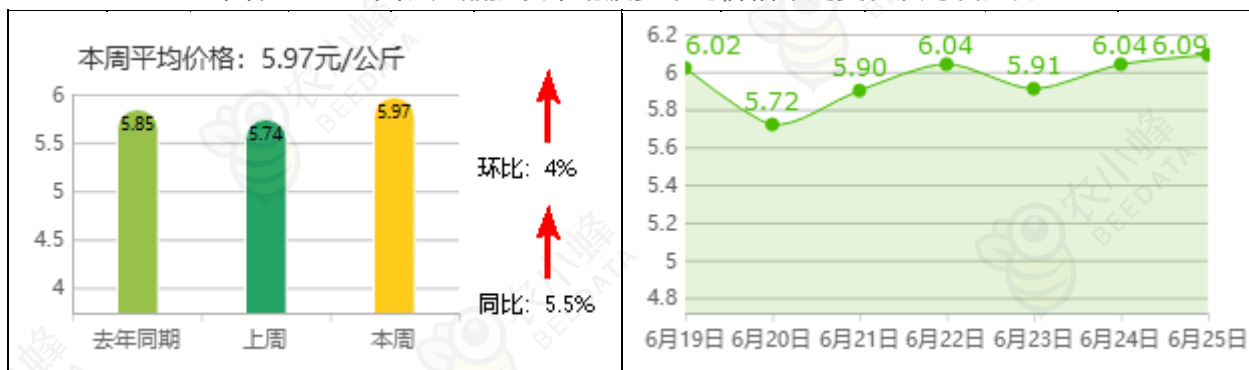


(信息整理及制图：农小蜂)

**2026年第25周**，全国农产品批发市场香蕉平均价格为5.48元/公斤，与上周相比，下降了1.4%；与去年同期相比，下降了17.2%；从每日监测数据来看，**2026年6月19日~6月25日**，香蕉平均价格从5.51元/公斤波动至5.48元/公斤，峰值为6月22日的5.54元/公斤，谷值为6月24日的5.38元/公斤。

#### (四)、菠萝

图表31：全国农产品批发市场菠萝平均价格本周变化及每日走势

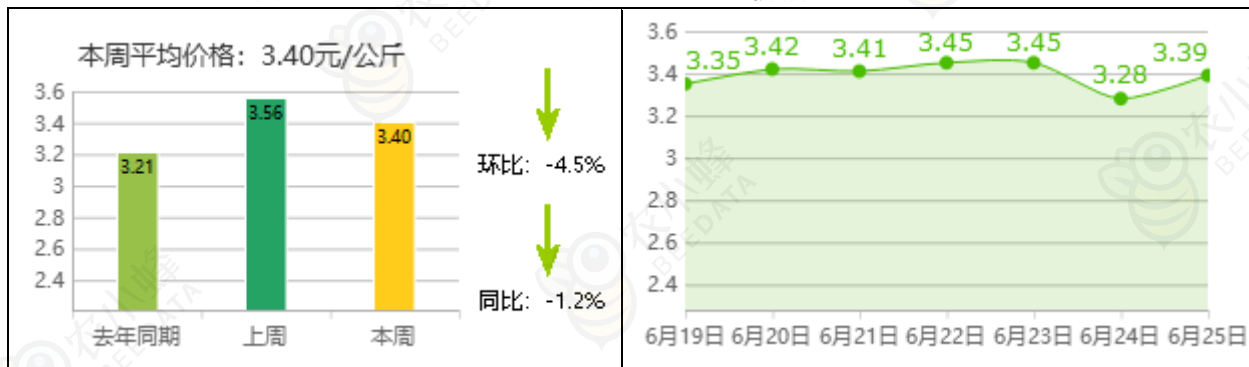


(信息整理及制图：农小蜂)

**2026年第25周**，全国农产品批发市场菠萝平均价格为5.97元/公斤，与上周相比，上涨了4%；与去年同期相比，上涨了5.5%；从每日监测数据来看，**2026年6月19日~6月25日**，菠萝平均价格从6.02元/公斤波动至6.09元/公斤，峰值为6月25日的6.09元/公斤，谷值为6月20日的5.72元/公斤。

#### (五)、西瓜

图表32：全国农产品批发市场西瓜平均价格本周变化及每日走势



(信息整理及制图：农小蜂)

**2026年第25周**，全国农产品批发市场西瓜平均价格为3.40元/公斤，与上周相比，下降了4.5%；与去年同期相比，下降了1.2%；从每日监测数据来看，**2026年6月19日~6月25日**，西瓜平均价格从3.35元/公斤波动至3.39元/公斤，峰值为6月22日、6月23日的3.45元/公斤，谷值为6月24日的3.28元/公斤。

农小蜂农业产业数据服务平台借助自身产品化的产业互联网技术平台能力及对农业领域的深度参与，结合产业自主研发的数据资产管理平台。面向主管部门、科研机构、产业链企业、产业服务机构等用户提供“小蜂智库”、“小蜂数据”、“小蜂报告”、“小蜂内参”、“小蜂SaaS应用”及“咨询/数据定制”等产业数据服务，助力用户决策未来，让数据服务于农业产业发展。



获取农业报告



搜索农业数据



了解更多



免费咨询



0871-65137819



WH@WEIHENGVC.COM