



全国玉米价格行情监测周报

Weekly Report for Corn Price

2026年第25周 06.19-06.25

编制说明

本报告由云南唯恒基业科技有限公司基于农业农村部畜牧兽医局饲料集贸市场价格监测数据、国家粮食和物资储备局主要粮食品种收购价格监测数据编制，供关注中国玉米市场运行和产业发展的各方参考。版权仅为农小蜂所有，未经农小蜂同意，请勿以任何形式翻版、复制、发表。

本报告所使用数据主要为**2026年6月19日~6月25日**的玉米价格行情监测数据，监测范围涵盖玉米“**集贸市场价格、收购价格**”及波动幅度。



其中，“**集贸市场价格**”来自农业农村部畜牧兽医局，主要监测对象为全国以及“主产区东北三省、主销区广东省”。

“**收购价格**”来自国家粮食和物资储备局，主要监测对象为全国以及“黑龙江省、吉林省、内蒙古自治区、山东省、河南省、河北省、辽宁省、四川省、山西省、陕西省、新疆维吾尔自治区、甘肃省”12个玉米生产大省——其中，受中国玉米上市周期等综合因素影响，仅11月~次年5月有分省域收购价格数据，6~10月仅有全国平均收购价格数据。

为便于使用者更好地理解本报告的相关内容，对本报告中所使用的术语说明如下：

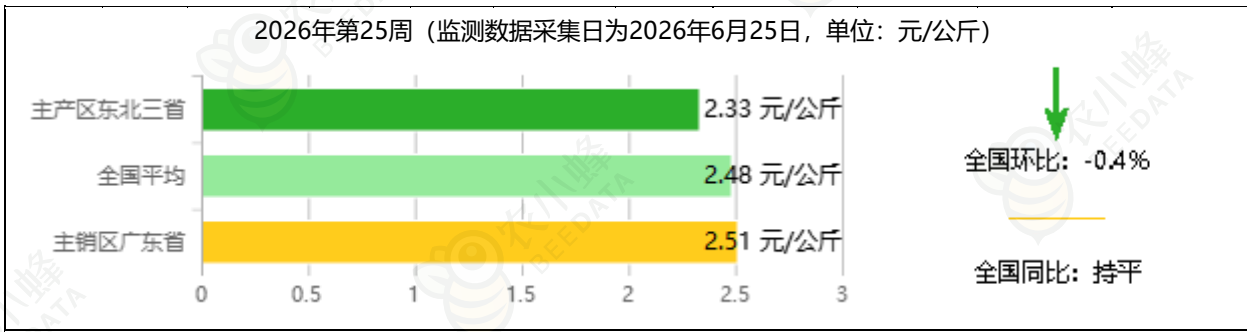
环比：本周发展水平与上周发展水平之比，表明现象逐期的发展速度。

同比：本期发展水平与去年同期发展水平之比，表明现象同期的发展速度。

1. 集贸市场价格

1.1. 全国：回落至2.48元/公斤

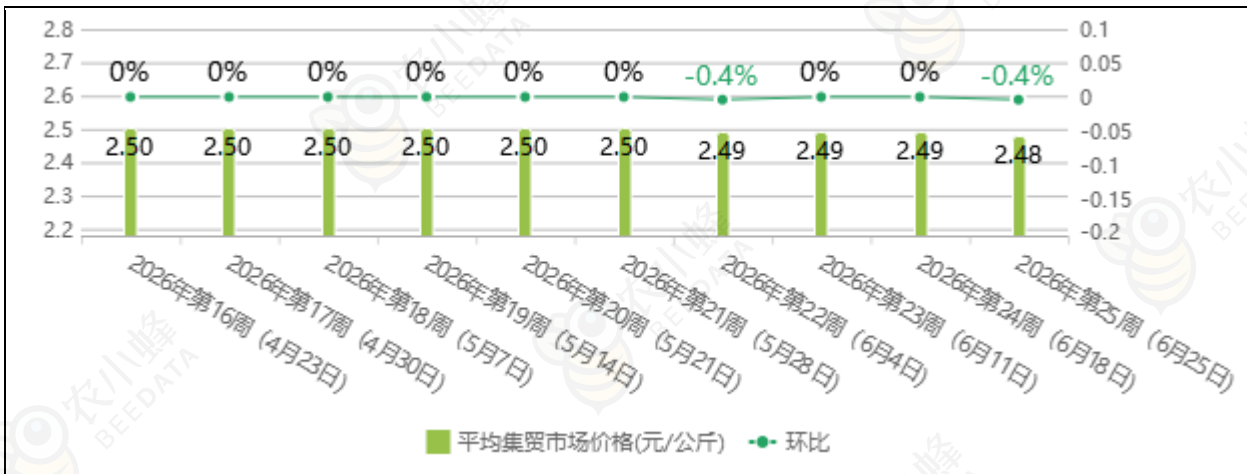
图表1：全国玉米集贸市场平均价格与主产区、主销区价格对比以及最新涨/跌变化



（数据来源：农业农村部 制图：农小蜂）

农业农村部畜牧兽医局最新玉米集贸市场价格数据对应时间为**2026年第25周（监测数据采集日为2026年6月25日）**，数据显示，全国玉米集贸市场平均价格为2.48元/公斤，与上一监测时间节点相比，下跌了0.4%；与去年同期相比，基本持平。整体价格略高于主产区东北三省，略低于主销区广东省。

图表2：全国玉米集贸市场平均价格近10个监测时间节点变化趋势

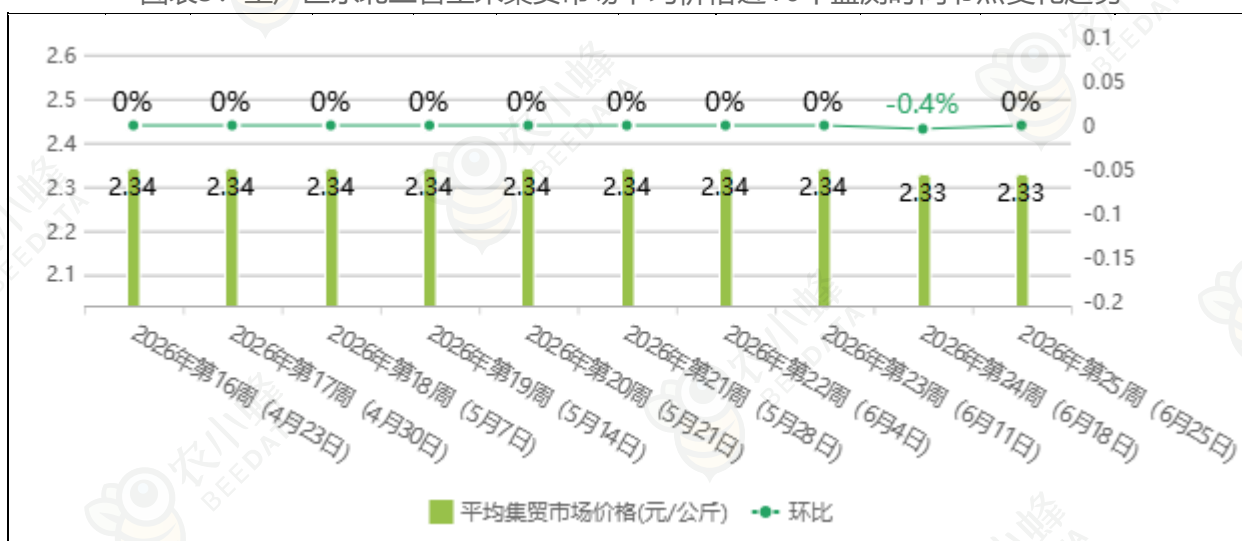


（数据来源：农业农村部 制图：农小蜂）

从近10个监测时间节点数据来看，**2026年第16周（监测数据采集日为4月23日）~2026年第25周（监测数据采集日为6月25日）**，全国玉米集贸市场平均价格从2.50元/公斤波动至2.48元/公斤；每周对应的环比变化幅度也由0.0%波动至-0.4%；集贸市场价格**峰值**为2026年第16周（监测数据采集日为4月23日）~第21周（监测数据采集日为5月28日）的2.5元/公斤，**谷值**为2026年第25周（监测数据采集日为6月25日）的2.48元/公斤；主要在2026年第22周（监测数据采集日为6月4日）、2026年第25周（监测数据采集日为6月25日）**出现过环比下跌趋势**，其余监测时间节点价格波动相对较小（环比持平）。

1.2. 主产区东北三省：连续两周稳定在2.33元/公斤

图表3：主产区东北三省玉米集贸市场平均价格近10个监测时间节点变化趋势



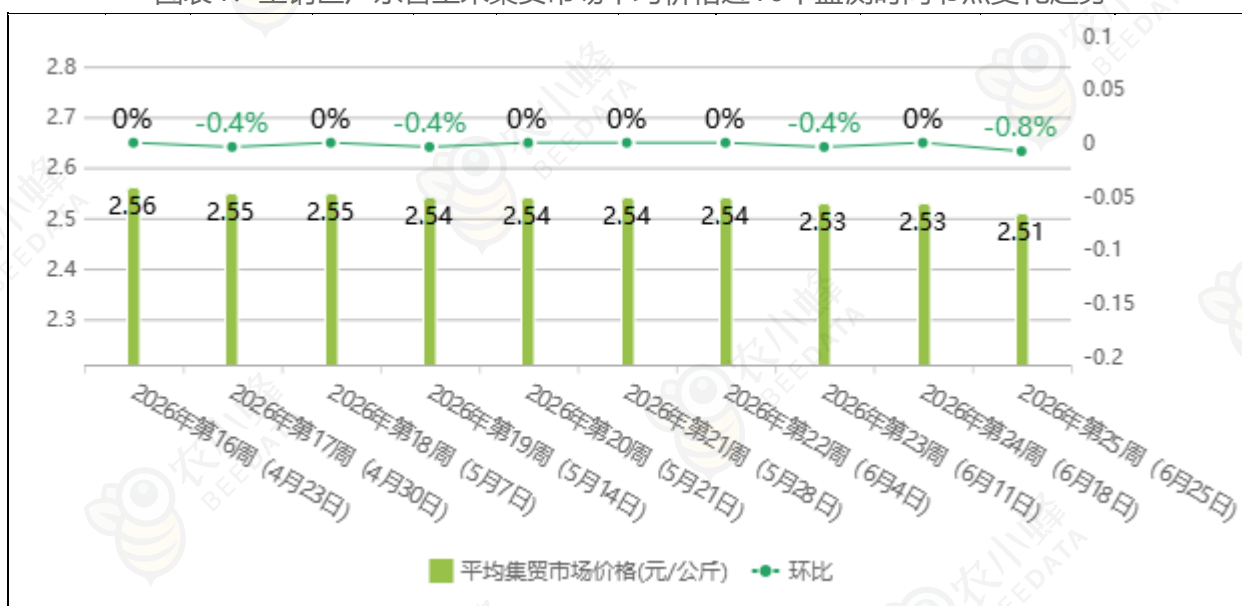
(数据来源：农业农村部 制图：农小蜂)

主产区东北三省**2026年第25周（监测数据采集日为6月25日）**玉米集贸市场平均价格为2.33元/公斤，与上一监测时间节点相比，基本持平。

从近10个监测时间节点数据来看，**2026年第16周（监测数据采集日为4月23日）~2026年第25周（监测数据采集日为6月25日）**，主产区东北三省玉米集贸市场平均价格从2.34元/公斤波动至2.33元/公斤；每周对应的环比变化幅度在-0.4%~0.0%之间；集贸市场价格**峰值**为2026年第16周（监测数据采集日为4月23日）~第23周（监测数据采集日为6月11日）的2.34元/公斤，**谷值**为2026年第24周（监测数据采集日为6月18日）~第25周（监测数据采集日为6月25日）的2.33元/公斤；主要在2026年第24周（监测数据采集日为6月18日）**出现过环比下跌趋势**，其余监测时间节点价格波动相对较小（环比持平）。

1.3. 主销区广东省：下跌至2.51元/公斤

图表4：主销区广东省玉米集贸市场平均价格近10个监测时间节点变化趋势



(数据来源：农业农村部 制图：农小蜂)

主销区广东省**2026年第25周（监测数据采集日为6月25日）**玉米集贸市场平均价格为2.51元/公斤，与上一监测时间节点相比，下跌了0.8%。

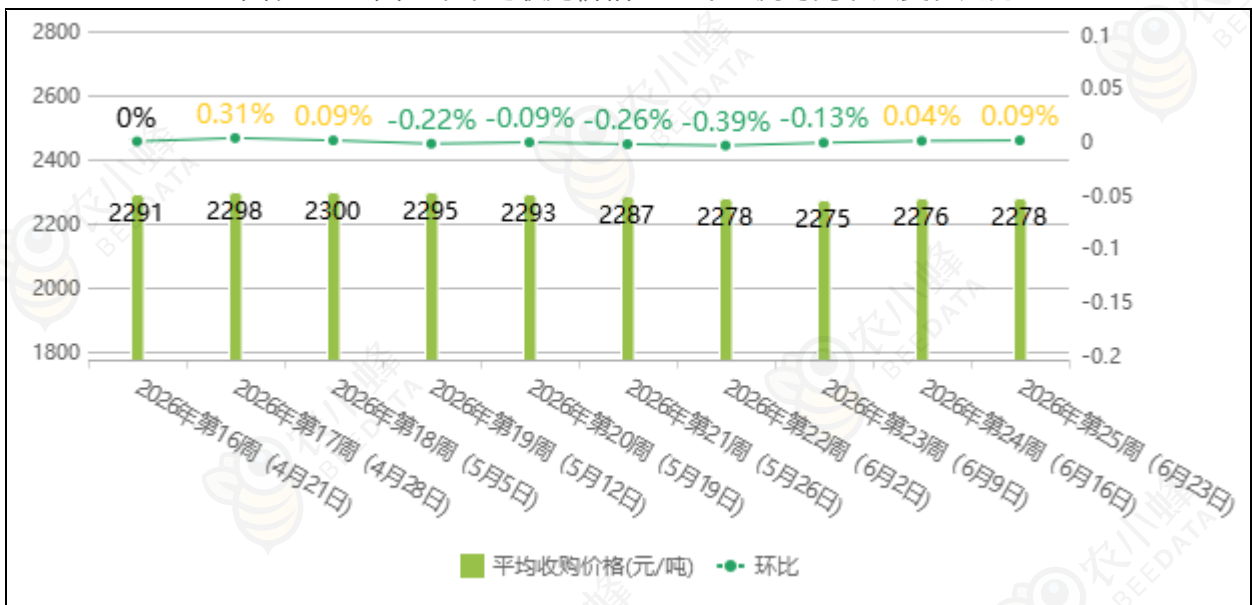
从近10个监测时间节点数据来看，**2026年第16周（监测数据采集日为4月23日）~2026年第25周（监测数据采集日为6月25日）**，主销区广东省玉米集贸市场平均价格从2.56元/公斤波动至2.51元/公斤；每周对应的环比变化幅度在-0.8%~0.0%之间；集贸市场价格**峰值**为2026年第16周（监测数据采集日为4月23日）的2.56元/公斤，**谷值**为2026年第25周（监测数据采集日为6月25日）的2.51元/公斤；主要在2026年第17周（监测数据采集日为4月30日）、2026年第19周（监测数据采集日为5月14日）、2026年第23周（监测数据采集日为6月11日）、2026年第25周（监测数据采集日为6月25日）**出现过环比下跌趋势**，其余监测时间节点价格波动相对较小（环比持平）。

2. 收购价格：环比连涨两周

国家粮食和物资储备局最新玉米收购价格数据对应时间为**2026年第25周（监测数据采集日为6月23日）**，数据显示，全国玉米平均收购价格为2278元/吨，与上一监测时间节点相比，上涨了0.09%。

从近10个监测时间节点数据来看，**2026年第16周（监测数据采集日为4月21日）~2026年第25周（监测数据采集日为6月23日）**，全国玉米平均收购价格从2291元/吨波动至2278元/吨；每周对应的环比上涨/下跌幅度也由0.00%波动至0.09%；收购价格峰值为2026年第18周（监测数据采集日为5月5日）的2300元/吨，谷值为2026年第23周（监测数据采集日为6月9日）的2275元/吨；主要在2026年第17周（监测数据采集日为4月28日）、2026年第18周（监测数据采集日为5月5日）、2026年第24周（监测数据采集日为6月16日）、2026年第25周（监测数据采集日为6月23日）**出现过环比上涨趋势**，在2026年第19周（监测数据采集日为5月12日）、2026年第20周（监测数据采集日为5月19日）、2026年第21周（监测数据采集日为5月26日）、2026年第22周（监测数据采集日为6月2日）、2026年第23周（监测数据采集日为6月9日）**出现过环比下跌趋势**，其余监测时间节点价格波动相对较小（环比持平）。

图表5：全国玉米平均收购价格近10个监测时间节点变化趋势



(数据来源：国家粮食和物资储备局 制图：农小蜂)