

北交所定期报告 20260706

A 股交易新规今日起实行，宇树科技科创板 IPO 注册生效

2026 年 07 月 06 日

证券分析师 朱洁羽

执业证书：S0600520090004

zhujiayu@dwzq.com.cn

证券分析师 易申申

执业证书：S0600522100003

yishsh@dwzq.com.cn

证券分析师 余慧勇

执业证书：S0600524080003

yuhy@dwzq.com.cn

研究助理 武阿兰

执业证书：S0600124070018

wual@dwzq.com.cn

研究助理 陈哲晓

执业证书：S0600124080015

sh_chenzhx@dwzq.com.cn

相关研究：

《财政部发布财政收支情况，北证 50 下跌 3.33%》

《AI 算力与存储产品迎来涨价潮，北证 50 上涨 0.69%》

- **资本市场新闻：** 1) **A 股交易新规于 7 月 6 日起实施，交易规则迎来三大变化。** ①盘后固定价格交易扩容。②主板 ST、*ST 股票涨跌幅限制比例由 5%调整至 10%。③沪上交所将基金收盘阶段的交易方式由连续竞价调整为收盘集合竞价，并通过集合竞价产生收盘价，时间为 14:57 至 15:00，与股票规则统一。2) **OPEC+同意连续第五个月增产原油。** 7 月 6 日，石油输出国组织及其盟友（OPEC+）达成协议，同意自 8 月起将原油产量目标提高 18.8 万桶/日，为该联盟连续第五个月批准增产。
- **行业新闻：** 1) **宇树科技科创板 IPO 注册生效。** 7 月 6 日，上交所官网显示，宇树科技股份有限公司科创板 IPO 审核状态变更为“注册生效”。2) **华为 Mate90 系列有望搭载基于韬定律的新麒麟芯片。** 《科创板日报》记者 7 月 6 日从知情人士处获悉，将于今年秋季发布的华为 Mate90 系列，计划搭载基于韬定律的新麒麟芯片，该芯片率先采用了逻辑折叠技术，性能大幅提升。
- **市场表现：** 1) **行情回顾：** 2026 年 7 月 6 日，创业板指下跌 1.77%，A 股指数下跌 0.06%，上证指数下跌 0.06%，沪深 300 下跌 0.004%，科创 50 上涨 1.04%，北证 50 下跌 3.25%。2) **北证 A 股表现：** 截至 2026 年 7 月 6 日，北交所成分股共 324 个，公司平均市值 26.28 亿，成交额 215.31 元，较前一交易日减少 14.92 亿元。
- **公司公告：** 《美之高:关于控股股东、实际控制人及一致行动人权益变动触及 5%整数倍的提示性公告》；《智新电子:股东拟减持股份的预披露公告(再次披露)》
- **风险提示：** 个股盈利不及预期，行业竞争加剧，贸易摩擦加剧，政策不及预期。

内容目录

1. 资本市场新闻	4
2. 行业新闻	4
3. 市场表现	5
3.1 北交所板块表现.....	5
3.2 北交所个股表现.....	5
4. 公司公告	6
5. 风险提示	7

图表目录

图 1: 市场成交额走势 (截至 2026/7/6)	5
图 2: 指数涨跌幅 (截至 2026/7/6)	5
图 3: 北交所涨幅前五 (截至 2026/7/6)	6
图 4: 北交所跌幅前五 (截至 2026/7/6)	6
图 5: 涨幅前五个股所属板块 (截至 2026/7/6)	6

1. 资本市场新闻

A 股交易新规于 2026 年 7 月 6 日起施行，A 股交易规则迎来三大变化

7 月 6 日起，A 股市场的全新交易规则正式落地执行，涉及多项优化调整，主要有三大变化：①盘后固定价格交易扩容。适用品种由科创板、创业板扩展至全部 A 股及沪深 ETF，交易时间为 15:05 至 15:30，以当日收盘价成交；②主板 ST、*ST 股票涨跌幅限制比例由 5% 调整至 10%，与主板其他股票保持一致，涉及个股超 150 只。科创板、创业板 ST、*ST 股票仍保持 20% 涨跌幅度，北交所 *ST 股票保持 30% 涨跌幅度；③沪上交所将基金收盘阶段的交易方式由连续竞价调整为收盘集合竞价，并通过集合竞价产生收盘价，时间为 14:57 至 15:00，与股票规则统一。

OPEC+ 同意连续第五个月增产原油

7 月 6 日，石油输出国组织及其盟友（OPEC+）达成协议，同意自 8 月起将原油产量目标提高 18.8 万桶/日，这是该联盟连续第五个月批准增产。在全球油价已回落至近期低位、霍尔木兹海峡运输逐步恢复的背景下，此举被视为进一步增加市场供应的重要调整。参与本轮增产决定的国家包括沙特阿拉伯、俄罗斯、伊拉克、科威特、哈萨克斯坦、阿尔及利亚和阿曼。OPEC+ 在声明中表示：“各国将继续监测和评估市场状况，并将在持续努力支持市场稳定的过程中，再次确认采取审慎方式的重要性。”

2. 行业新闻

宇树科技科创板 IPO 注册生效

7 月 6 日，上交所官网显示，宇树科技股份有限公司科创板 IPO 审核状态变更为“注册生效”。招股书介绍，宇树科技是知名高性能通用机器人公司，专注于高性能通用人形机器人、四足机器人、机器人组件及具身智能模型的研发、生产和销售业务。2023 年至 2025 年，宇树科技营业收入与盈利规模实现了较快增长，其间年度营业收入的复合增长率达到了 226.78%，由 2023 年度的 1.59 亿元增长至 2025 年度的 16.99 亿元，同期扣非归母净利润则由 -1801.91 万元增长至 5.91 亿元，主营业务毛利率亦由 44.22% 增长至 60.13%。此次 IPO，宇树科技拟募资 42.02 亿元，用于智能机器人模型研发项目等。本次发行前，宇树科技总股本为 3.64 亿股，本次拟公开发行不低于 4044.64 万股，新股发行比例不低于 10%。

华为 Mate90 系列有望搭载基于 τ 定律的新麒麟芯片

《科创板日报》记者 7 月 6 日从知情人士处获悉，将于今年秋季发布的华为 Mate90 系列，计划搭载基于 τ 定律的新麒麟芯片。华为于今年 5 月发表了指导半导体产业发展的新原则—— τ 定律，其目标是以系统性降低时间常数 τ 为核心，通过逻辑折叠 (LogicFolding) 等技术，持续压缩芯片内部的信号传播时延，从而不断提升晶体管密度，

实现半导体与电子系统的持续演进。而将于 2026 年秋季面世的麒麟芯片，率先采用了逻辑折叠技术，性能大幅提升。中国科学院科技论文预发布平台 ChinaXiv 显示，华为技术有限公司董事、半导体业务部总裁何庭波于 7 月 3 日发布《面向多层级电子系统的时间缩微理论》（ τ 定律）V2 版本。新版论文在原有理论框架基础上，补充了大量工程落地细节、实测量化数据与产品演进路线，进一步完善了以时间常数 τ 为核心的后摩尔时代缩放理论体系。

3. 市场表现

3.1 北交所板块表现

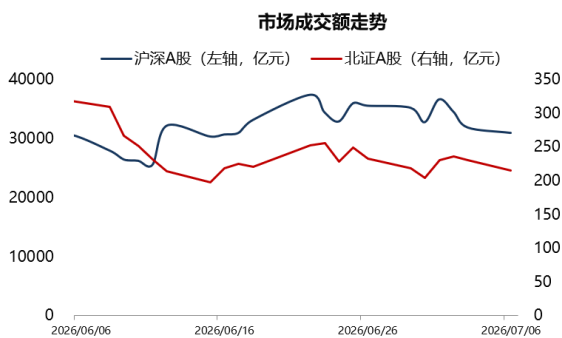
行情回顾： 2026 年 7 月 6 日，创业板指下跌 1.77%，A 股指数下跌 0.06%，上证指数下跌 0.06%，沪深 300 下跌 0.004%，科创 50 上涨 1.04%，北证 50 下跌 3.25%。

北证 A 股表现： 截至 2026 年 7 月 6 日，北交所成分股共 324 个，公司平均市值 26.28 亿，成交额 215.31 亿元，较前一交易日减少 14.92 亿元。

3.2 北交所个股表现

个股来看，收盘上涨的共 59 只，涨幅居前的有海达尔、新睿电子，三元基因，分别上涨 15.26%、14.04%、13.46%；跌幅居前的有吉和昌、丰光精密、华洋赛车，分别下跌 29.99%、14.84%、10.50%。

图1：市场成交额走势（截至 2026/7/6）



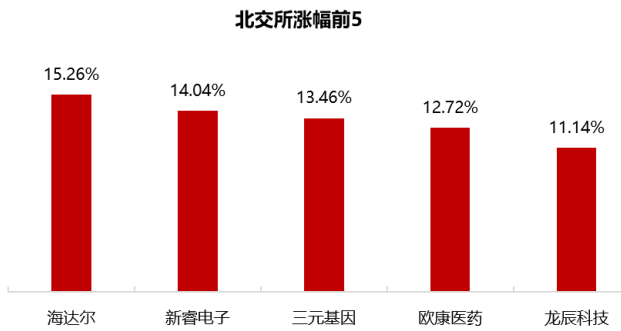
数据来源：ifind，东吴证券研究所

图2：指数涨跌幅（截至 2026/7/6）



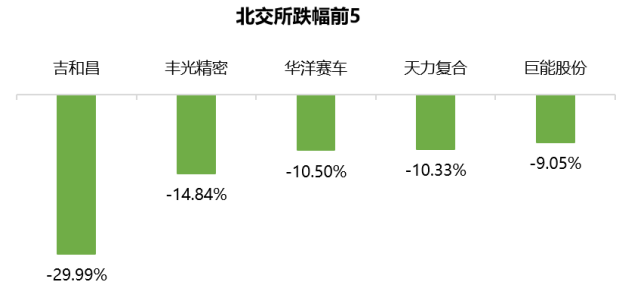
数据来源：ifind，东吴证券研究所

图3: 北交所涨幅前五 (截至 2026/7/6)



数据来源: ifind, 东吴证券研究所

图4: 北交所跌幅前五 (截至 2026/7/6)



数据来源: ifind, 东吴证券研究所

图5: 涨幅前五个股所属板块 (截至 2026/7/6)

海达尔	家用电器,华为概念,东数西算(算力),比亚迪概念
新睿电子	机器人概念,新股与次新股,专精特新
三元基因	京津冀一体化,三胎概念,医药电商,细胞免疫治疗,专精特新,重组蛋白,肝炎概念,创新药
欧康医药	专精特新,合成生物,维生素,西部大开发
龙辰科技	新股与次新股, 专精特新

数据来源: ifind, 东吴证券研究所

4. 公司公告

【美之高:关于控股股东、实际控制人及一致行动人权益变动触及 5%整数倍的提示性公告】

2026 年 7 月 6 日公告, 美之高两家员工持股平台 5 月 15 日至 7 月 6 日合计减持近 1% 股份, 实控人及其一致行动人总持股由 70.9995% 降至 69.9999%, 因触及监管披露刻度发布公告, 本次减持合规、不会变更实控人且不影响公司经营。

【智新电子:股东拟减持股份的预披露公告(再次披露)】

2026 年 7 月 6 日智新电子披露实控人赵庆福、李良伟及其一致行动人潍坊智联企业管理中心(有限合伙)减持预披露公告, 三方因自身资金需求计划自公告披露 15 个交易日后 15 个月内以集中竞价、大宗交易方式合计减持不超 208.5 万股(占总股本 1.97%), 本次减持合规、不会变更公司控制权且不对经营造成不利影响, 但减持实施存在不确定性, 提醒投资者注意风险。

5. 风险提示

个股盈利不及预期，行业竞争加剧，贸易摩擦加剧，政策不及预期等。

免责声明

东吴证券股份有限公司经中国证券监督管理委员会批准，已具备证券投资咨询业务资格。

本研究报告仅供东吴证券股份有限公司（以下简称“本公司”）的客户使用。本公司不会因接收人收到本报告而视其为客户。在任何情况下，本报告中的信息或所表述的意见并不构成对任何人的投资建议，本公司及作者不对任何人因使用本报告中的内容所导致的任何后果负任何责任。任何形式的分享证券投资收益或者分担证券投资损失的书面或口头承诺均为无效。

在法律许可的情况下，东吴证券及其所属关联机构可能会持有报告中提到的公司所发行的证券并进行交易，还可能为这些公司提供投资银行服务或其他服务。

市场有风险，投资需谨慎。本报告是基于本公司分析师认为可靠且已公开的信息，本公司力求但不保证这些信息的准确性和完整性，也不保证文中观点或陈述不会发生任何变更，在不同时期，本公司可发出与本报告所载资料、意见及推测不一致的报告。

本报告的版权归本公司所有，未经书面许可，任何机构和个人不得以任何形式翻版、复制和发布。经授权刊载、转发本报告或者摘要的，应当注明出处为东吴证券研究所，并注明本报告发布人和发布日期，提示使用本报告的风险，且不得对本报告进行有悖原意的引用、删节和修改。未经授权或未按要求刊载、转发本报告的，应当承担相应的法律责任。本公司将保留向其追究法律责任的权利。

东吴证券投资评级标准

投资评级基于分析师对报告发布日后 6 至 12 个月内行业或公司回报潜力相对基准表现的预期（A 股市场基准为沪深 300 指数，香港市场基准为恒生指数，美国市场基准为标普 500 指数，新三板基准指数为三板成指（针对协议转让标的）或三板做市指数（针对做市转让标的），北交所基准指数为北证 50 指数），具体如下：

公司投资评级：

- 买入：预期未来 6 个月个股涨跌幅相对基准在 15%以上；
- 增持：预期未来 6 个月个股涨跌幅相对基准介于 5%与 15%之间；
- 中性：预期未来 6 个月个股涨跌幅相对基准介于-5%与 5%之间；
- 减持：预期未来 6 个月个股涨跌幅相对基准介于-15%与-5%之间；
- 卖出：预期未来 6 个月个股涨跌幅相对基准在-15%以下。

行业投资评级：

- 增持：预期未来 6 个月内，行业指数相对强于基准 5%以上；
- 中性：预期未来 6 个月内，行业指数相对基准-5%与 5%；
- 减持：预期未来 6 个月内，行业指数相对弱于基准 5%以上。

我们在此提醒您，不同证券研究机构采用不同的评级术语及评级标准。我们采用的是相对评级体系，表示投资的相对比重建议。投资者买入或者卖出证券的决定应当充分考虑自身特定状况，如具体投资目的、财务状况以及特定需求等，并完整理解和使用本报告内容，不应视本报告为做出投资决策的唯一因素。

东吴证券研究所
苏州工业园区星阳街 5 号
邮政编码：215021

传真：（0512）62938527

公司网址：<http://www.dwzq.com.cn>