博思人才 BOSSHR WWW.BOSSHR.COM

中国（珠三角）2026
仓储物流机器人行业
高级人才招聘洞察报告



博思人才集团行业人才研究院

序

当全球供应链在效率的极限处寻找新的答案，仓储物流机器人已不再是产线末端的自动化改良，而是一场关于“智能如何接管物质流动”的深层变革。从AGV/AMR的集群调度，到无人叉车的工况适配，再到具身智能的入仓验证。技术叙事不断刷新，而真正决定这场变革走向的，从来不是机器本身，而是站在机器背后的人。

任何产业走向成熟，都会经历从资本竞争、技术竞争到人才竞争的跃迁。仓储物流机器人恰处于三重势能叠加的临界点：算法重构决策、场景倒逼创新、资本放大需求，最终都收敛为同一个命题。高端智力的密度，决定产业演进的速度。这也是博思人才集团行业人才研究院的基本判断：**产业的高度，终究要以人才的厚度来丈量。**

然而，越是高歌猛进的赛道，越容易被规模叙事遮蔽结构的矛盾。当总监级岗位以三位数增速集中释放，当核心算法人才的替代周期被拉长至七个月以上，当不同职能线的薪酬带宽出现数倍分化。现象背后，是行业对一个根本问题的集体追问：珠三角仓储物流机器人产业，究竟需要什么样的高级人才？他们为何流动、如何定价？企业又当以何种机制完成争夺与保留？

正是带着这样的追问，博思人才集团行业人才研究院将研究洞察投向这一赛道。我们无意复述宏观叙事的繁华，而是以一手招聘数据、岗位画像、薪酬基准与真实交付案例为经纬，绘制可直接服务于人才决策的“作战地图”：需求在哪里、缺口在哪里、价格在哪里、路径在哪里。

博思人才始终相信，**严肃的研究是商业世界里的另一种长期主义。它不追逐热点的浪花，而测量潮汐的方向。**

这份研究的背后，是博思人才31年如一日的深耕。

31年间，博思人才与中国的产业变迁同频而行：从制造升级到数字浪潮，从供应链重构到智能革命，我们在一次次高级人才的寻访、评估与交付中，触摸产业最真实的脉搏，也见证了众多企业因关键人才的到位而改写竞争格局。让一线经验升维为方法论，再让方法论反哺于产业，这是博思人才出品这份报告的初衷，也是我们对“人才服务”这一事业最郑重的表态。

洞察先于行动，人才先于业务。愿这份报告成为珠三角仓储物流机器人产业每一位决策者的可靠参照，亦愿它在更长的时间尺度上，成为中国智能制造人才变迁的一份时代注脚。

博思人才集团行业人才研究院

2026年11月

目录

CONTENTS

01 行业发展概况 3
市场规模与增长 / 2026年关键趋势与技术路线 / 政策与资本驱动 / 珠三角产业集群优势 / 区域竞争格局

02 高级人才需求图谱 12
产业链人才地图 / 关键岗位画像 / 需求热度矩阵 / 高级岗位供需缺口研判

03 高级人才供给与流动 25
人才存量与供给特征 / 人才流动趋势 / 高级人才群体画像

04 招聘挑战与市场洞察 29
典型招聘难题 / 高级人才招聘策略

05 猎头服务实践与案例 33

06 人才战略建议与展望 38
企业端招聘与留才策略 / 高级人才职业路径与薪酬谈判 / 2027年展望

数据说明 · 免责声明 41
致谢 42



第一章 CHAPTER 1

01 行业发展概况

本章内容

1.1 市场规模与增长

1.2 2026年关键趋势与技术路线

1.3 政策与资本驱动

1.4 珠三角产业集群优势

1.5 区域竞争格局

1.1 市场规模与增长

1.1.1 全球市场规模

2025 年全球仓储机器人市场规模为 65.1 亿美元，预计 2034 年将达 254.1 亿美元，2026—2034 年复合增长率为 16.80%；亚太地区占据全球市场约 51.7% 的份额。

销量维度，2025 年全球移动机器人（AGV/AMR）销售规模约 63 亿美元、销量约 26.5 万台，同比分别增长 14.55% 与 16.23%。其中，中国企业销量 18.2 万台，占全球销量的 68.68%；销售规模 261 亿元人民币，占全球销售额的 61.46%—— 全球每售出约 3 台移动机器人，即有约 2 台来自中国企业。

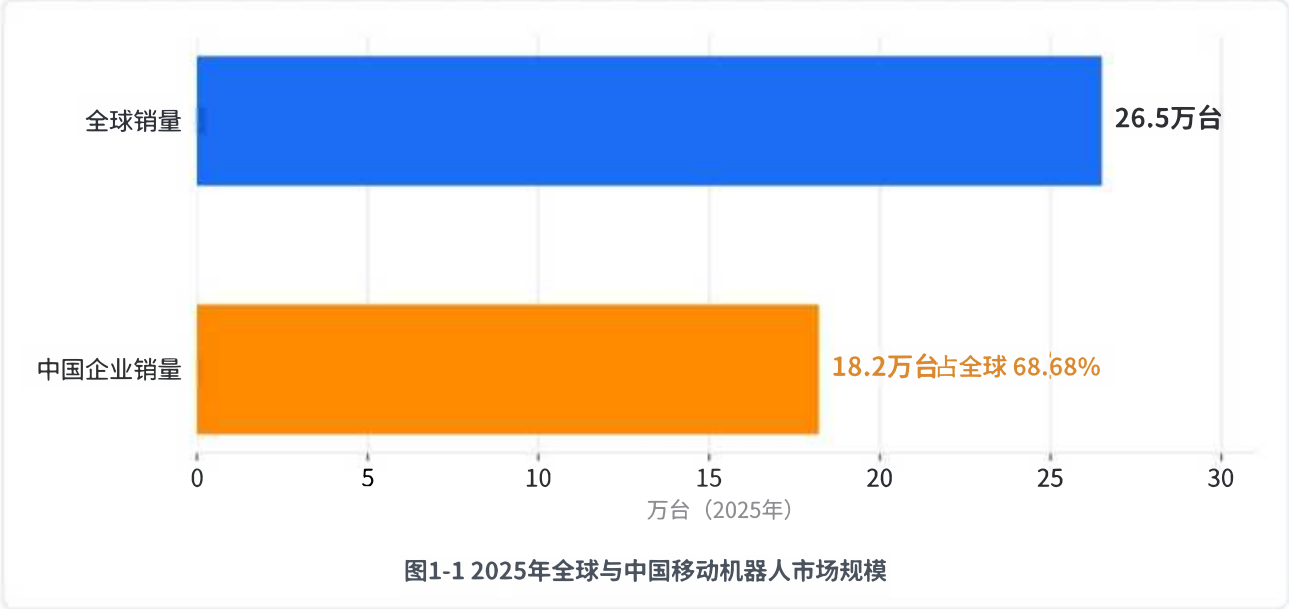

图1-1 2025年全球与中国移动机器人市场规模

结构维度，智能化正成为产品主流。全球AMR销量占比由2021年的31.50%升至2025年的60.38%，2024年首次过半；无人叉车2025年全球销量约4.15万台、2021—2025年复合增长率32.4%、渗透率仍不足2%；料箱/箱式机器人2025年全球销量约2.64万台、同比+151.4%、复合增长率约70.2%；复合移动机器人年销量约3000台、占比约1.13%。品类放量叠加智能化溢价，直接对应调度系统、运动控制与软件架构类高级人才的需求扩张。

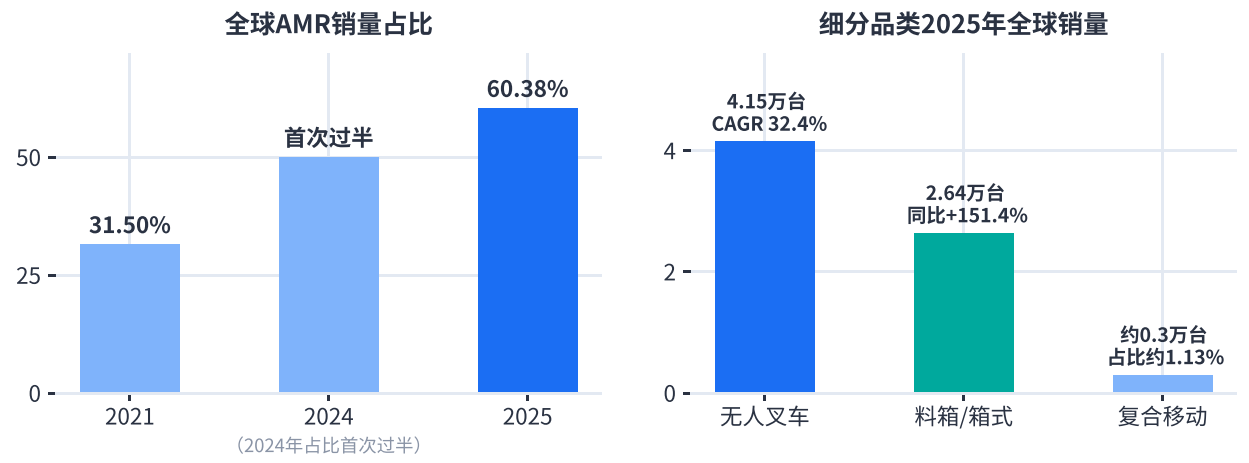

图1-2 智能化结构升级：AMR占比过半、细分品类放量

细分方向上，拣选（Picking）是增长最快的场景之一。全球机器人拣选市场 2025 年约 17 亿美元，预计 2030 年达 46 亿美元，2026—2030 年复合增长率约 21.7%。从需求结构看，2025 年全球移动机器人支出中，仓储与分销场景占比 49.17%，居各应用场景之首。

1.1.2 中国市场规模与结构

2025 年中国移动机器人（AGV/AMR）市场销售规模达 261 亿元，同比增长 18.10%；销售数量达 18.2 万台，同比增长 30.94%，市场规模与增速均居全球首位，量价齐升。

从最新产业动态看，2026年上半年中国移动机器人订单额约175亿元、同比+31.5%，销量约12.5万台，行业景气延续。产业主体结构呈“金字塔”型：国内本体企业超230家（较2012年增长逾10倍）、产业链企业超600家，订单额过亿企业44家；但市场集中度高（CR4＞45%）、65.65%的企业营收低于5000万元。出海方面，中国移动机器人出口2021—2025年复合增长率约40.6%，出口占产业比重三年内由21.23%升至32.55%。产业集中与出海放量，意味着高级人才将持续向头部本体企业与出海业务线集聚。

品类结构：无人叉车是最快增长赛道

从品类结构看，无人叉车是当前增长最迅猛的细分方向。中国无人叉车市场规模预计将从 2024 年的 51.5 亿元增长至 2027 年突破 133 亿元，年复合增长率达 37.4%；在规模制造与供应链国产化共同作用下，单台均价由 2024 年的约 22 万元逐年降至 2027 年的约 18 万元。量升价降的结构特征，标志着无人叉车正从导入期进入规模化放量阶段，带动运动控制、调度系统与车体结构相关高级人才需求快速上升。

区域结构：珠三角是全国产业与人才双高地

从区域分布看，珠三角是全国仓储物流机器人产业集聚度最高、综合实力最强的区域。2025 年，深圳机器人产业总产值达 2426 亿元，同比增长 20.56%，产业产值、企业数量、上市公司数量与投融资事件四项指标均居全国首位；工业机器人产量 19.49 万套，同比增长

43.1%。广州智能装备与机器人主导产业规上工业产值达 1565.3 亿元，增加值 413 亿元，规上企业总数 1080 家。2025 年 1—10 月，广东工业机器人产量 26.02 万套、服务机器人产量 1283.88 万套，两项规模均居全国第一，全省人工智能与机器人企业已超 3700 家。

对高级人才市场的含义：

中国市场规模 261 亿元、销量 18.2 万台并保持双位数增长，直接意味着珠三角仓储物流机器人企业对算法、软件、运动控制、无人叉车系统等方向高级人才的持续扩编；而深圳 2426 亿元产业产值、全国第一的上市公司数量与广东超 3700 家产业企业，共同构成 “产业规模＋资本密度＋人才密度” 三重集聚效应 —— 珠三角由此成为全国乃至全球仓储物流机器人高级人才流动的首要目的地，

1.2 2026年关键趋势与技术路线

1.2.1 AI大模型落地趋势

京东物流2025年9月发布“超脑大模型2.0”与“异狼具身智能机械臂系统”，仓储场景的AI应用从离线数据分析走向现场调度、巡检与人机交互，

对珠三角人才结构的影响：算法岗门槛抬升至“大模型工程化＋机器人学”交叉背景，珠三角企业2026年招聘AI应用类算法总监时，须按此交叉标准重构岗位画像与薪酬带宽。行业视角上，AI融合正沿“感知增强→决策辅助→决策替代”三级台阶推进，决策规划层（动态路径规划、行为决策、任务级重决策）被公认为当前技术栈瓶颈，VLA（视觉语言动作模型）进入工厂的真正瓶颈是可靠性工程而非模型能力——算法岗能力要求正从感知、定位向决策规划与大模型工程化前移，珠三角企业2026—2028年招聘算法序列时应同步评估候选人的可靠性工程与系统级验证能力。

1.2.2 视觉导航与无人叉车渗透加速

深圳未来机器人以视觉导航、无人叉车为核心方案，并且于2026年8月31日提交上市申请；叠加1.91%渗透率与74.4%电动化基数，无人叉车视觉导航进入规模化复制前夜。全球维度，无人叉车2025年销量约4.15万台、2021—2025年复合增长率约32.4%，但渗透率仍不足2%，部署周期、集中式调度依赖、双系统控制与ROI周期四重门槛待破；“AI原生＋开箱即用”正成为破局方向（如普渡PUDU MP2000 AI原生托盘搬运机器人，2026年8月发布），免测绘、免场地改造、分钟级建图将撬动中小企业增量市场——渗透率一旦突破，标准化产品与边缘算力方向的人才需求将率先放量，

对珠三角人才结构的影响：SLAM、3D视觉感知需求在2026—2028年持续放量，深圳、东莞的本体与零部件企业是该类高级人才的主要需求方。

1.2.3 人形机器人入仓

2025年12月全球首个人形机器人自主运营仓库在即时零售场景落地；优必选Walker S进入吉利、比亚迪、富士康、顺丰实训，意向订单超500台，

对珠三角人才结构的影响：人形与仓储机器人共享同一批算法、运控、交付人才池——优必选（深圳）作为人形入仓先行方，其人才虹吸效应将直接作用于珠三角本赛道企业，留才与抢人策略须按同一人才池设计 。

1.2.4 头部企业出海趋势

中国移动机器人2025年出口85亿元、同比+25%、占比32.55%；极智嘉2025年大陆以外收入23.87亿元、占比75.3%、该部分毛利率46.6%；政策端，商务部等9部门2024年6月出台海外仓政策，跨境电商综试区2025年4月再扩15城。

对珠三角人才结构的影响：海外部署、跨时区交付、本地化售后区域负责人最急缺；珠三角企业依托深莞港供应链与跨境电商枢纽优势出海，海外区域负责人是本区域2026—2027年稀缺度最高的业务线岗位，

1.2.5 具身装卸机器人：全流程无人化的最后瓶颈环节

装卸环节是仓储物流全流程无人化的最后瓶颈。据权威研究数据以及博思人才的实操数据表示：2025年全球具身装卸机器人市场规模约5亿美元（约33.59亿元人民币），预计2030年达16.65亿美元（约111.86亿元人民币）、复合增长率约27.2%；需求结构上，箱装46%＋袋装37%合计83%为非标货物，货车40%＋集装箱25%合计65%为核心场景，卸车:装车约55:45。

产品形态沿“移动底盘＋机械臂”与“无人叉车装卸”两条路线并行，核心技术覆盖多模态感知与三维建模、自主任务规划、抓取/叉取、运动控制与安全恢复六大方向；产业分布呈“长三角＋珠三角双高地、多点配套”格局，珠三角企业（如海柔创新、未来机器人、普渡机器人及相关具身体系）已切入装卸、上下料与产线物料场景，

对珠三角人才结构的影响：装卸机器人赛道与仓储物流机器人共享运控、感知、调度人才池，但新增抓取算法、3D视觉、末端执行机构与移动操作一体化方向的高级人才需求；因此，需特别注意，该赛道当前的商业化瓶颈不在单次抓取演示，而在复杂工况下的连续运行成功率与人工介入率。珠三角企业宜在2026—2027年提前锁定，懂算法更具备“系统工程化与现场异常恢复”复合能力的算法与系统集成人才。

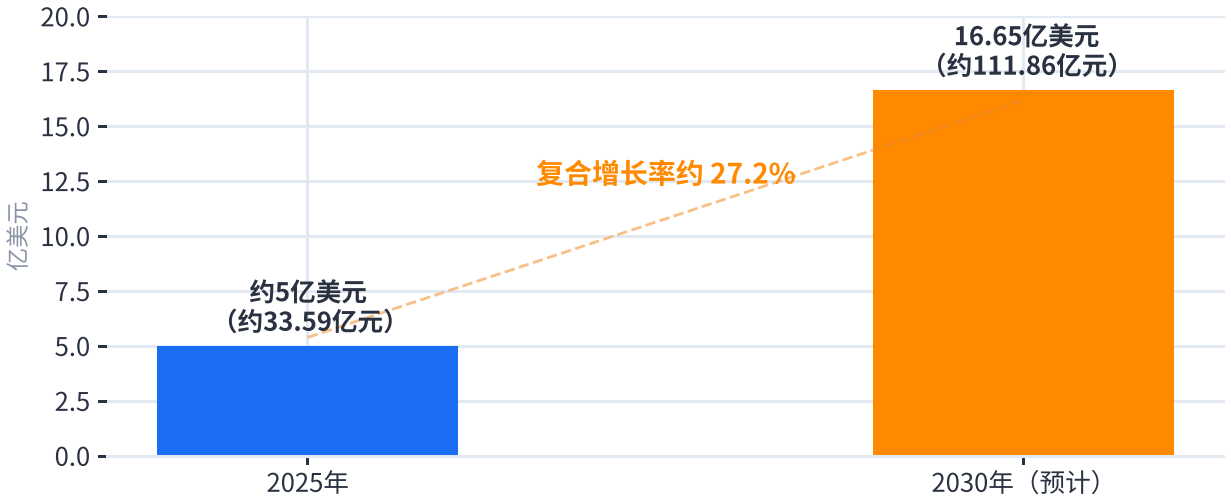

图1-3 具身装卸机器人市场规模（2025—2030年）

1.3 政策与资本驱动

1.3.1 中央政策

十四五现代物流发展规划；《有效降低全社会物流成本行动方案》提出2027年物流费率13.5%目标、推广无人仓、第二十条人才培养；设备更新（国发〔2024〕7号）、2024.7加力约3000亿元超长期特别国债；“机器人+”应用行动（工信部等17部门2023.1）；国务院“人工智能+”行动意见（国发〔2025〕11号）提出2027年智能终端智能体普及率超70%。

1.3.2 广东与深圳地方政策

广东省建设现代化产业体系2025年行动计划（2025.2）；广东省推动人工智能与机器人产业创新发展若干政策措施（2025.3.10）；广东省智能机器人行业高质量发展行动计划（2026—2028）制定中，目标2028年广东人形机器人年产量突破8万台；深圳市具身智能机器人行动计划（2025—2027）提出2027年关联产业规模1000亿元以上、集群企业超1200家；深圳市智能机器人产业高质量发展工作方案（2026—2028）于2026.9.2印发。

珠三角落点：广东/深圳政策密度直接决定珠三角仓储物流机器人企业的融资环境与高级岗位供给——对珠三角企业高管与HR而言，用足地方产业政策与人才补贴，是2026—2028年降低高级人才雇佣成本的确定性杠杆。

1.3.3 上市潮与融资分流

上市潮方面：极智嘉2025.7.9上市（02590.HK）、发行价16.80港元；凯乐士2026.3上市（02729.HK）、首日高开93%；仙工智能2026.6.24上市（06106.HK）、募资10.66亿港元；华沿机器人2026.3.30上市（01021.HK，佛山顺德）；未来机器人2026.8.31递表；海柔创新完成泛大西洋1.5亿美元Pre-IPO后于2026.2首次递表。 资本侧，2025年全球移动机器

人融资54起、总额约71.3亿元人民币，头部集中度高（全球TOP6中，极智嘉累计融资66.52亿元、海柔创新30.03亿元、凯乐士19.83亿元）——珠三角企业的高融资密度，为其高级人才期权池与留才机制提供了直接支撑。

人形赛道分流：智元2026.10估值约500亿元；宇树2026.8.19科创板上市、发行市值约609.93亿元、市盈率219.23倍；银河通用2025.12完成3亿美元融资、估值30亿美元，2026.3再融25亿元；众擎机器人2025累计融资近10亿元；对比仓储物流机器人单轮多在1—5亿元量级。

珠三角落点：上市潮带来期权兑现窗口，珠三角本赛道企业（海柔创新、未来机器人、华沿机器人）进入人才兑现与再争夺的关键期；同时，人形高估值正以2—3倍薪酬包抽走同一批核心算法与运控人才，珠三角仓储物流机器人企业留才须对标本赛道以外的人形赛道。

新增变量：具身智能新势力（大模型与算法公司、具身智能初创公司、科技巨头）正沿“大脑”切入工业移动机器人赛道，短期抬高行业融资热度与估值锚，长期更可能以“技术授权＋联合开发”形成“新势力大脑＋传统厂商本体与渠道”的互补耦合——其人才需求集中于大模型、数据闭环与场景验证，与珠三角本体企业形成差异化争夺。

1.4 珠三角产业集群优势

1.4.1 硬件供应链底座

广东省2025年机器人产业相关产品销售收入1404亿元、近三年年均增速8.4%；2025年广东工业机器人产量33.63万套、同比+31.2%、占全国43.5%、连续六年第一；服务机器人产量1518.21万套、占全国81.7%。控制器、伺服、减速器、传感器等核心零部件在珠三角一小时通勤圈基本可配套——这一本土化供应链密度，是珠三角仓储物流机器人企业供应链总监岗位“国产替代＋双源供应”能力的产业基础。

1.4.2 深圳产业规模与融资

2025年深圳机器人产业总产值2426亿元、同比+20.56%、创历史新高，产值、企业总数、上市公司数、投融资事件数均居全国首位；核心企业超1000家、集群企业超7.4万家；经营范围含“机器人”存续企业约10万家、2025年新增约2万家、同比+35%；2025年深圳机器人融资167起、占全国22%、8家独角兽、35家产业链上市企业。对珠三角仓储物流机器人企业而言，深圳的融资密度意味着高级岗位的期权环境与人才流动活跃度均为全国最高。

1.4.3 广州智能装备产业

2025年广州智能装备与机器人主导产业规上工业产值1565.3亿元、增加值413亿元、同比+8%、规上企业1080家。广州为珠三角仓储物流机器人企业提供制造业场景与交付人才

腹地 。

1.4.4 跨境电商与制造业场景

深圳2025年跨境电商产业赋能规模超2000亿元。制造业基本盘与跨境电商仓配场景在珠三角叠加，构成仓储物流机器人企业的本土需求纵深。

1.4.5 珠三角城市梯度分工

珠三角内部并非均质市场，而是形成清晰的城市梯度分工。深圳是总部研发与高端制造的集聚高地，海柔创新、斯坦德、今天国际、大族机器人、未来机器人等企业密集布局，承担算法架构、产品定义与总部职能；东莞贴近制造业腹地，承担自动化集成与本体制造配套，以响应速度与成本控制见长；佛山是传统AGV装备与轻量化智能仓储重镇，嘉腾、捷科等厂商构成工程实干型供给；广州依托华南物流枢纽地位发展场景应用，粤机智能等企业聚焦分拣、码垛与智能仓储系统；珠海、中山、江门为细分场景配套节点，在专用装备与单点解决方案上各有专长。梯度分工直接决定人才需求侧重：深圳偏算法与产品定义，东莞偏集成与供应链，佛山偏机械设计与电气控制，广州偏售前与场景方案——企业布局高级岗位应按城市产业基因匹配岗位画像，与第二章岗位图谱的需求侧结构互为印证，

1.5 区域竞争格局

表1-1 珠三角、长三角、京津冀仓储物流机器人产业竞争格局对比

维度	珠三角（深圳为主）	长三角（杭州/湖州/合肥）	京津冀（北京）
代表企业	海柔创新、优必选、未来机器人、众擎、华沿	海康机器人、杭叉/国自、诺力、合力、井松	极智嘉、京东物流（甲方）
营收体量	优必选2026上半年12.69亿元、近翻倍；海柔创新/未来机器人上市进程中	海康机器人2025年64.52亿元、同比+8.82%，移动机器人累计下线超18万台；杭叉集团177.39亿元（智能物流近10亿元）；安徽合力198.19亿元；井松智能10.35亿元、同比+23.80%	极智嘉2025年31.71亿元、同比+31.6%，海外占比75.3%
产业分工	创业活跃度高、人形与具身布局激进、跨境场景密集	制造业基本盘＋叉车系转型＋集成商生态	AMR总部高地、出海标杆

补充格局信息：海康机器人占海康威视营收6.97%，2026.3.31母公司公告重启分拆上市筹备；极智嘉连续7年全球AMR市占率第一；京东亚洲一号80余条分拣线、万余台分拣机器人（营收对比见图1-5），

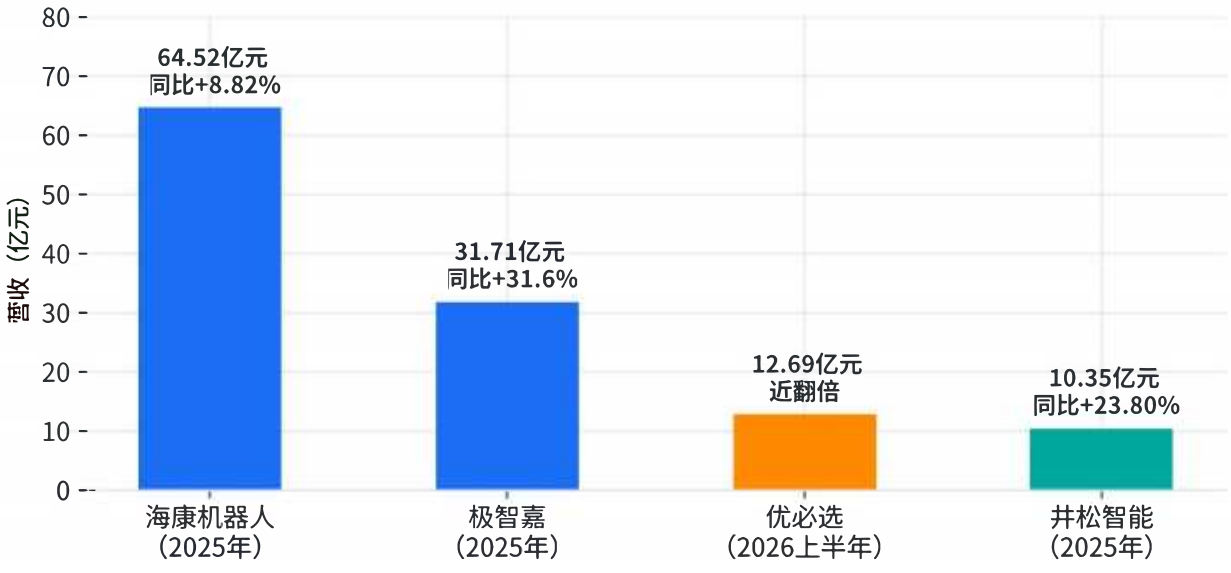

图1-5 头部企业营收与规模对比

珠三角的差异化位置在“创新纵深”：海柔创新为全球最大箱式仓储机器人ACR方案商；优必选子公司UQI优奇2025.10与科捷物流、神州控股合作；众擎总部深圳。

珠三角人才落点：三地形成人才分流格局——长三角承接稳态制造与稳健交付职业经理人，京津冀承接出海总部与算法高地技术领袖，珠三角以融资密度与场景新度吸引创业型技术高管。珠三角企业在与杭、京争夺同一批研发一号位时，须用“场景新、决策快、股权弹性”三张牌对冲薪酬差距。



第二章 CHAPTER 2

02 高级人才需求图谱

本章内容

2.1 产业链人才地图

2.2 关键岗位画像

2.3 需求热度矩阵

2.4 高级岗位供需缺口研判

仓储物流机器人行业是“硬件＋软件＋算法＋场景”四重嵌套的复合行业，2026年的珠三角正是这四重能力同时被拉满的战场。本章基于机器人领域人才供需趋势、人才市场薪酬指南及行业产业数据等公开资料，结合本机构过去一年在珠三角仓储物流机器人领域完成的近百个高级岗位寻访实践，绘制本行业高级人才需求图谱。本章岗位画像与薪酬基准全程聚焦总监级/资深专家/首席岗，与基层招聘内容严格区分。

2.1 产业链人才地图

2.1.1 上游核心零部件人才

上游为传感器与激光雷达、伺服电机、减速器、控制器、电池五大类；珠三角（深圳、东莞）拥有全国最密集硬件供应链。能力栈为“精密机械＋电机控制＋嵌入式固件”，人才多从消费电子、汽车电子、工业自动化流入；过去三年，激光雷达、伺服、控制器厂商资深工程师与技术总监被中游本体厂商以30%—50%薪酬增幅反向挖角，深圳尤为明显。

对珠三角HR的启示：上游零部件高级人才是中游本体企业最现实的猎源，30%—50%的挖角薪酬增幅已成为本区域通行的定价基准。

2.1.2 中游本体与系统集成人才

全国本体厂商呈“四极分布”——北京极智嘉、杭州海康机器人、上海快仓与仙工智能，加深圳未来机器人与海柔创新，以及合肥井松智能、杭州凯乐士、斯坦德（起源深圳、上市主体无锡）、深圳优必选UQI优奇、华沿机器人等第二梯队。珠三角拥有海柔创新（ACR开创者）与未来机器人（无人叉车）两家代表，构成中游人才两大“黄埔军校”，行业过半ACR与无人叉车高级人才可追溯至此；华沿机器人代表协作机器人出口导向路径，人才池从佛山本地家电、五金、注塑自动化转化。 出货格局上，全球累计出货超万台的移动机器人企业约30家、其中中国22家，海康机器人累计下线超20万台、极智嘉超8.1万台——头部企业作为“人才黄埔军校”的输出效应进一步强化，珠三角企业定向Mapping时应将头部厂商研发与交付条线作为首选出处。

对珠三角高管/HR的启示：本区域高级人才的“出处地图”清晰，定向寻访的效率高于公开招聘。

2.1.3 下游软件与场景应用人才

下游为WMS/WCS软件及调度系统厂商、仓储运营方与跨境电商仓配企业。京东物流2025.9发布“异狼具身智能机械臂系统”与“超脑大模型2.0”，亚洲一号80余条分拣线、上万台分拣机器人；顺丰通过仓储自动化交付团队反向输出需求定义权。场景方亲自下场做调度算法与大模型应用，WMS/WCS人才薪酬带宽被迅速拉开，成为中游争夺算法与软件架构人才的“第二战场”。

珠三角落点：珠三角跨境电商仓配场景密度全国最高，场景方下场做软件的趋势在深广尤为显著，中游软件架构师薪酬带宽面临双向拉升。

2.1.4 叉车系跨界人才

杭叉集团（2025智能物流营收近10亿元）、诺力股份（2025营收66.89亿元）、安徽合力（2025营收198.19亿元）三大家将机械、电气、销售与交付团队向无人化迁移；珠三角有深莞上游零部件与中游本体双重密度，深广是全国最大跨境电商仓配枢纽；极智嘉海外收入占比75.3%；中国移动机器人出口占工业机器人出口订单比重从2022年25.87%升至2025年突破40%。

珠三角落点：珠三角企业同时面向国内、跨境电商、海外三个战场，高级人才结构须同时服务三个战场——这是珠三角区别于长三角（制造基本盘）与京津冀（出海总部）的人才结构性特征。

2.1.5 人形机器人入仓人才分流

2025.12银河通用建成全球首个人形机器人自主运营仓库，在数十个即时零售仓规模化部署分拣、打包；优必选UQI优奇2025.10与科捷物流、神州控股合作，Walker S进入吉利、比亚迪、富士康、顺丰实训，意向订单超500台。判断：人形入仓处“试点验证→小规模渗透”早期，2026年尚不构成规模化替代，但已开始分流具身智能、运控、SLAM类高级算法人才，

珠三角落点：优必选（深圳）是人形入仓先行方，珠三角仓储机器人企业若不在2026—2027年完成关键算法人才锁定，将面临与人形赛道“抢人”的正面竞争。

2.2 关键岗位画像

本报告均为总监级/资深专家/首席岗，每岗含职责概述、任职要求、稀缺度、招聘难度、典型来源、薪酬锚点，与基层岗位严格区分。从岗位层级看，本行业高级人才呈“三层金字塔”结构：塔尖为算法架构、具身智能算法与稀缺管理岗，塔身是解决方案、售前、项目管理、供应链等复合职能岗，塔基为工程实施与IT类执行岗；本章15个岗位集中覆盖塔尖与塔身，塔基岗位不在本报告范围 。

2.2.1 CTO/研发VP

岗位定位与战略价值：CTO/研发VP是企业技术体系最高负责人，从技术层面来规划和实现公司的战略路线。

核心职责：制定整体技术战略与产品路线图，统筹算法、软件、硬件与嵌入式研发体系，主导核心产品迭代与量产交付，

硬性能力要求：具备量产＋仓储场景＋百人团队管理三重履历，主导过移动机器人从原型到批量交付的完整周期。

软性素质：技术判断力与商业敏感度并重，能在融资、产品与团队节奏间取舍。

稀缺度与市场供需：本岗需求同比+156.10%，居全部高级岗位增速之首；具备三重履历者全国屈指可数，同时被头部本体企业、人形机器人企业与互联网AI团队争夺。

典型来源与寻访路径：头部本体厂商技术一号位、头部AMR/ACR研发副总、自动驾驶同量级负责人，宜定向Mapping触达。

薪酬定价逻辑：按腰部C轮、上市头部与互联网AI/具身一号位分三档，腰部65—150万、头部200—400万、跨界一号位540—900万，先标定企业档位再落带宽。

职业发展通道：向上可至CEO或联席技术创始人，横向可转任产品线总经理。

2.2.2 算法总监

岗位定位与战略价值：导航与调度算法是移动机器人的核心技术壁垒，决定机器人在真实仓库中的定位精度与运行效率。

核心职责：统筹SLAM、多传感器融合、路径规划与多机调度团队，主导导航系统量产迭代与平台化建设。

硬性能力要求：八年以上同领域量产经验，精通激光视觉融合定位、动态避障与集群调度算法，有大规模交付记录；具身智能方向需掌握VLA/VLM模型与Transformer端到端架构,具备强化学习、模仿学习与Sim2Real仿真迁移经验，熟悉CUDA异构计算适配。 2027年起群体智能与异构协同调度将成标配能力，决策规划层（动态路径规划、行为决策、任务级重决策）是当前技术栈公认瓶颈——算法总监的技术路线选择应同步覆盖决策规划与多机协同方向。

软性素质：能带30人以上算法团队，善于与硬件、产品团队协同，平衡算法先进性与工程稳定性。

稀缺度与市场供需：算法工程师岗需求同比+70.70%，核心AI人才离职率23%、替代周期7.2个月、离职成本约为年薪220%，而全市场主动离职率仅4.6%；本岗同时被仓储、人形、自动驾驶、服务机器人四赛道争夺；具身智能与工业大模型融合使该岗技术栈持续抬升，复合型人才缺口进一步扩大。

典型来源与寻访路径：头部AMR/ACR导航算法负责人、自动驾驶定位感知团队、人形机器人SLAM骨干，宜从竞品核心团队定向挖猎。

薪酬定价逻辑：骨干40—90万、专家与总监90—200万，总监级按相邻岗位拼合区间定价，稀缺方向向区间上限上浮。

职业发展通道：可升至CTO/研发VP，或转任首席科学家。

2.2.3 运动控制专家/总监

岗位定位与战略价值：运动控制决定机器人底盘的动态性能、运行精度与安全底线，是人形机器人与移动机器人竞争中技术密度最高的方向之一，直接影响产品在复杂仓内场景的通过性与作业效率。

核心职责：负责底盘运动控制、伺服驱动、动力学建模与VLA前沿评估，搭建整车控制算法体系。

硬性能力要求：精通伺服控制与动力学建模，熟悉机器人整车控制开发流程，对具身智能VLA与底盘运控结合的前沿方向有了解或实战经验者优先。

软性素质：能在仿真与实车之间快速迭代，具备跨硬件、算法团队的工程化协同能力。

稀缺度与市场供需：随着人形机器人入仓试点铺开，运控人才争夺明显加剧，兼具仓储移动底盘与运控建模经验的资深专家供给紧张。

典型来源与寻访路径：工业自动化运控团队、头部伺服厂商控制算法骨干、人形机器人企业运控负责人。

薪酬定价逻辑：高级工程师70—110万、人形运控专家80—140万、具身VLA方向120—200万，前沿方向按相邻岗位拼合区间定价。

职业发展通道：可晋升技术VP或硬件VP，主导企业下一代底盘平台。

2.2.4 嵌入式软件总监

岗位定位与战略价值：嵌入式固件是机器人量产落地的卡脖子环节，决定产品的稳定性、功耗与OTA升级能力，也是国产替代与成本控制的关键载体。

核心职责：负责机器人固件架构、OTA升级、BSP适配与车载级通信方案，建设平台化固件体系。

硬性能力要求：十年以上嵌入式开发经验，带过20人以上团队，主导过量产OTA与平台化固件架构，熟悉车规级可靠性要求；随大模型边缘部署兴起，熟悉NVIDIA DRIVE AGX等边缘计算平台与ROS/ROS2、具备工业模型轻量化与边缘侧迁移经验者优先，国产芯片（昇腾、摩尔线程）工具链适配经验同步走俏。

软性素质：工程纪律性强，擅长把硬件差异收敛到统一软件平台。

稀缺度与市场供需：本岗同时被机器人本体、消费电子与汽车电子三方争夺，珠三角一小时通勤圈内候选人相对集中但资深总监仍供不应求。

典型来源与寻访路径：消费电子与汽车电子BSP固件团队负责人、头部机器人企业嵌入式总监。

薪酬定价逻辑：总监带宽60—150万，工程师级P75约42万，定薪参照深圳美资IC企业同岗位水位。

职业发展通道：可转硬件VP或技术合伙人，统管整机软硬件交付。

2.2.5 机械设计总监

岗位定位与战略价值：本体结构是机器人成本与可靠性的根基，直接决定ACR料箱抓取效率、无人叉车门架承载与整机制造成本，是产品商业化竞争力的物理底座。

核心职责：负责本体结构设计、ACR料箱机构、无人叉车门架开发与可制造性设计（DFM），统筹机械团队按量产目标交付。

硬性能力要求：精通机器人本体结构设计与DFM，具备仓储料箱、搬运机构或叉车系产品开发经验，熟悉供应链材料与工艺。

软性素质：工程经验扎实，能与供应链、采购协同把设计成本压到目标线。

稀缺度与市场供需：机械结构工程师岗需求同比+99.19%，人才池相对宽，但真正具备仓储场景know-how的资深总监仍然稀缺。

典型来源与寻访路径：工业自动化结构团队、叉车系（杭叉、诺力、合力）机械骨干、消费电子结构设计团队。

薪酬定价逻辑：高级结构与硬件岗位35—72万，电控与硬件研发经理55—80万（按相邻岗位拼合区间），机械设计师P75约39万，

职业发展通道：可晋升研发VP或产品线总经理，统筹整机产品规划。

2.2.6 AI大模型应用专家

岗位定位与战略价值：大模型在仓储调度、巡检、人机交互与客服场景的落地，是人货场智能升级的关键一跃，也是仓储物流机器人企业差异化竞争的新赛场。

核心职责：负责大模型在仓储调度优化、巡检诊断、人机交互与智能客服中的工程化落地，主导AI Agent在真实仓内流程中的部署，

硬性能力要求：具备大模型工程化与机器人学交叉背景，熟悉仓储业务流程，有AI Agent落地项目经验；技术栈上需掌握VLA/VLM多模态大模型与世界模型框架，具备大规模分布式训练与仿真—实机闭环训练经验，能平衡模型精度与边缘部署效率。 2026年行业呈现“通用具身大脑”与“垂直场景大脑”两条路线：前者以普渡PuduFM 1.0、极智嘉Gravity、海康具身智造、新松OneHub羿枢为代表，后者以杭叉国自LogiMind、凯乐士物

流大脑、中力DAS数智大脑为代表——岗位需同时理解大模型基座与具体物流场景的耦合；行业共识是AI进入工厂的真正瓶颈是可靠性工程而非模型能力，候选人须具备可解释、可回退、可验证的工程化交付能力。

软性素质：技术敏感度高，能把大模型能力翻译为仓内可执行的业务动作。稀缺度与市场供需："大模型＋物流场景"双栖人才存量极小，核心AI离职率23%，是全行业争夺的对象。

典型来源与寻访路径：互联网大厂大模型团队、自动驾驶感知与规划团队、头部仓储场景方内部AI团队。

薪酬定价逻辑：落地工程师40—80万、资深专家100—200万、顶尖人才200—300万，定价向稀缺方向倾斜。

职业发展通道：可担任技术委员会负责人或首席AI科学家，主导企业智能化转型。

2.2.7 WMS/WCS软件架构师

岗位定位与战略价值：WMS/WCS是连接上层业务系统与下层机器人集群的调度中间层，决定多品牌混编调度、千台级并发与复杂仓型适配的工程上限，是仓储软件体系的中枢。

核心职责：负责WMS/WCS架构设计、多品牌设备混编调度、与ERP/MES系统集成，保障千台级并发下的调度稳定。

硬性能力要求：精通分布式架构与高并发调度系统设计，熟悉中间层软件架构方法，有大型仓储软件项目主导经历。

软性素质：抽象能力强，能把多仓型、多设备差异收敛到统一架构。

稀缺度与市场供需：仓储专属总监级岗位公开分位数据缺失，供给主要来自通用IT架构师与成熟仓储软件厂商。

典型来源与寻访路径：头部仓储软件厂商架构师、通用IT架构师中具备仓储项目经验者。

薪酬定价逻辑：骨干22—56万，通用IT架构师P50约56万、P75约73.2万（相邻岗位拼合区间）；仓储专属总监级因企业差异大，需结合候选人个案评估定价。

职业发展通道：可晋升技术VP或产品技术总监，统管软件产品线。

2.2.8 产品总监

岗位定位与战略价值：产品路线图决定企业商业化节奏与资源投向，是连接技术能力与客户需求的关键角色，直接影响订单结构与毛利率。

核心职责：制定产品线路线图，统筹多产品组合的定位、定价与GTM策略，推动产品从标杆客户走向规模复制。

硬性能力要求：同时具备机器人产品定义与仓储场景理解，能独立完成从需求洞察到产品量产的全流程。

软性素质：商业敏感度高，善于在客户定制化与产品标准化之间做取舍。

稀缺度与市场供需：产品经理岗需求同比+99.16%，兼具机器人产品与仓储双背景的总监级人才稀缺。

典型来源与寻访路径：智能硬件产品总监、机器人电池或硬件产品经理中具备B端产品经验者。

薪酬定价逻辑：90—135万，产品经理P75约42.9万，按产品成熟度与营收贡献分档。

职业发展通道：可晋升事业部总经理或产品VP，统管产品线经营。

2.2.9 解决方案总监

岗位定位与战略价值：售前解决方案与POC能力直接决定大单中标率，是把技术参数翻译为客户ROI的关键环节，也是收入实现的前置闸门。

核心职责：负责整体方案设计、售前支持与POC交付，主导复杂项目的方案定制与商务测算。

硬性能力要求：精通仓储物流整体方案设计，有售前POC与商务测算经验，能快速响应头部客户的定制需求；能理解具身智能“大脑层—小脑层—环境感知”技术体系，将VLA调度、巡检等新兴能力转化为客户可评估的POC指标与商务价值测算。 商务测算须覆盖显性收益（人力替代、节拍提升、能耗下降）与隐性收益（柔性换线、数据资产沉淀、停机与差错风险下降）双口径——头部厂商实测单台搬运机器人可替代2—4人（三班倒口径）、搬运环节效率提升40%—60%，解决方案总监应以“全口径ROI”而非单一人力替代口径支撑报价。

软性素质：沟通与抗压能力强，能在销售周期内带领技术团队快速出方案。

稀缺度与市场供需：解决方案岗需求同比+108.47%，薪酬呈两极分化，头部企业与AI方向薪酬显著更高，具身智能方向复合型方案人才供给尤紧。

典型来源与寻访路径：头部机器人企业解决方案负责人、AI方向方案专家、中小集成商方案骨干。

薪酬定价逻辑：头部与AI方向80—128万，中小集成商骨干27—40万，按企业规模与项目复杂度分档。

职业发展通道：可晋升销售VP或事业部总经理，统管区域销售与方案团队。

2.2.10 交付/实施总监

岗位定位与战略价值：交付质量决定项目验收、客户复购与口碑，是规模化落地阶段的核心能力，也是很多产品型企业的短板，

核心职责：统筹现场勘测、部署、调试与验收全流程，管理跨城市交付团队，保障项目按期高质量交付。

硬性能力要求：具备千台级以上项目交付统筹经验，熟悉仓储现场勘测与多系统联调。

软性素质：项目管理能力强，能在客户现场与研发团队之间高效协调，

稀缺度与市场供需：能统筹千台级交付的资深总监供给有限，随行业规模化交付需求上升而走俏。

典型来源与寻访路径：头部物流企业仓储自动化交付负责人、系统集成交付总监、仓储自动化企业研发转交付骨干。

薪酬定价逻辑：35—60万，按交付项目规模与团队规模分档，

职业发展通道：可晋升交付VP或运营VP，统管全国交付与服务网络。

2.2.11 销售/大客户总监（含跨境与海外）

岗位定位与战略价值：头部大客户与跨境渠道是收入增长的主引擎，决定企业在电商、零售、医药与制造行业的渗透率，也直接影响出海第二曲线。

核心职责：开拓头部电商、零售、医药与制造大客户，拓展跨境电商仓配客户与海外区域渠道，统筹大客户关系与商务谈判。硬性能力要求：具备成熟大客户资源与复杂项目销售经验，具海外大客户资源者尤为稀缺。软性素质：目标感强，善于长期经营客户关系与决策链。稀缺度与市场供需：销售经理/主管岗需求同比+79.30%，具海外大客户资源者议价权极强。典型来源与寻访路径：头部机器人企业海外销售负责人、消费电子大客户销售总监。薪酬定价逻辑：63—117万，欧美区销售副总216—324万（总包含提成），按区域与业绩分档。职业发展通道：可晋升销售VP或区域总经理，统管全国或全球销售体系，

2.2.12 海外市场负责人

岗位定位与战略价值：出海是行业第二增长曲线，极智嘉海外收入占比已达75.3%、行业出口占工业机器人出口比重突破40%，海外市场负责人决定企业全球化布局的速度与质量。

核心职责：制定海外市场进入策略，搭建渠道体系与本地化团队，对接DHL、UPS、亚马逊等海外仓配高层资源。

硬性能力要求：兼具行业认知与海外从0到1开拓经验，熟悉海外渠道、合规与本地化运营。

软性素质：跨文化沟通能力强，能在不确定性中快速决策。稀缺度与市场供需：兼具行业认知与海外0到1经验者国内屈指可数，多已持股，挖角成本极高。

典型来源与寻访路径：外企在华物流岗、深圳与香港及新加坡的海外华人从业者。

薪酬定价逻辑：100—150万，销售型上探216—324万（含提成），按区域业绩与股权安排综合定价，

职业发展通道：可晋升全球业务负责人，统管海外事业部。

2.2.13 事业部/分公司总经理

岗位定位与战略价值：新事业部或区域分公司的从0到1操盘手，承担P&L责任，是企业多产品、多区域扩张的核心组织单元。

核心职责：负责产品线或区域事业部经营，搭建经营班子，对收入、利润与团队建设负责。

硬性能力要求：具备事业部从0到1操盘履历，能独立完成产品、销售与交付体系搭建。

软性素质：经营意识强，善于在资源约束下做取舍。稀缺度与市场供需：合格人选主要来自头部企业事业部负责人或连续创业者，供给极为有限，

典型来源与寻访路径：头部本体厂商事业部总经理、具备创业经验的行业资深管理者，

薪酬定价逻辑：60—250万带宽，上市或全球业务型162—198万、深圳事业部负责人168—252万，按事业部规模与股权安排定价。

职业发展通道：可晋升公司高管或合伙人，统管多事业部。

2.2.14 供应链总监

岗位定位与战略价值：在国产替代与双源供应趋势下，供应链能力决定成本曲线与交付确定性，是毛利与现金流的关键守护者。

核心职责：负责核心零部件采购、双源供应体系建设与国产替代导入，持续优化BOM成本。

硬性能力要求：精通精密零部件采购与国产化替代，熟悉珠三角一小时通勤圈的配套资源，具备通过本土化双源采购压降BOM成本的能力。

软性素质：谈判与供应商管理能力强，善于在成本与质量之间平衡，

稀缺度与市场供需：珠三角供应链人才供给相对充分，但兼具机器人行业与精密零部件经验的总监仍稀缺，多从消费电子、汽车电子与工业自动化转化而来。

典型来源与寻访路径：消费电子与汽车电子供应链总监、工业自动化采购负责人。

薪酬定价逻辑：70—135万，A股上市机器人视觉企业同岗80—130万，按采购规模与成本目标分档。

职业发展通道：可晋升运营VP或COO，统管供应链与交付。

2.2.15 质量总监

岗位定位与战略价值：出海认证与全链路质量体系是产品进入欧美主流客户的门槛，直接关系订单能否落地与品牌信誉。

核心职责：搭建全链路质量体系，主导CE、UL、FCC等海外认证，把控来料、制造与交付质量。

硬性能力要求：具备成熟企业质量体系搭建经验与海外认证实操经历。

软性素质：原则性强，善于把质量要求嵌入研发与供应链流程。

稀缺度与市场供需：随出海认证需求上升，具备机器人行业经验的质量总监走俏，供给主要来自D轮机器人企业与消费电子行业。

典型来源与寻访路径：D轮机器人企业质量负责人、消费电子质量总监。

薪酬定价逻辑：56—94万（D轮35—55k×17薪、普渡40—60k×14薪），相邻岗位拼合区间60—110万。

职业发展通道：可晋升质量VP或运营VP，统管质量与体系。

2.3 高级岗位供需缺口研判

2.3.1 需求端测算依据

机器人领域新发职位同比+75.26%（统计期2025.4—2026.3）、硕士学历岗位+87.80%；分岗位：技术/研发总监+156.10%、架构师+127.06%、解决方案+108.47%、机械结构+99.19%、产品经理+99.16%、销售经理/主管+79.30%、算法工程师+70.70%、嵌

入式+52.53%（见图2-1）。需注明：上述为“机器人领域”岗位整体增速，并非仓储物流机器人专属统计范围，须据此连接回本赛道高级岗位。产业侧，中国移动机器人2025出货18.2万台、同比+30.94%、出口85亿元、同比+25%；深圳岗位需求占比19.64%、全国第一、同比+79.27%，

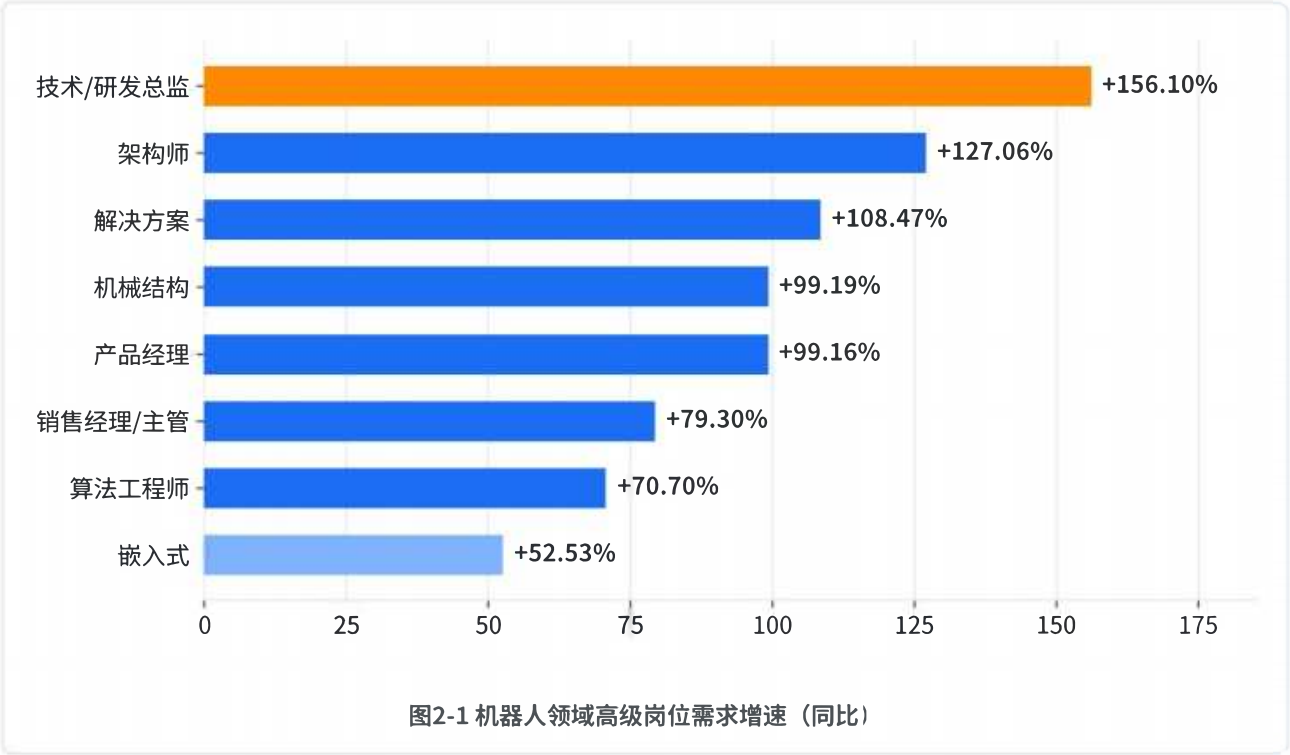

图2-1 机器人领域高级岗位需求增速（同比）

珠三角落点：上述岗位增速与深圳需求占比共同指向仓储物流机器人总监级岗位需求的珠三角集聚——深圳以全国19.64%的岗位占比承载本赛道高级人才争夺的最激烈程度。

2.3.2 供给端测算依据

多数总监级岗位在公开招聘平台无官方分位数据，本身即说明稀缺；核心AI人才离职率23%、替代招聘周期7.2个月、离职成本≈年薪220%；2025年全市场员工主动离职率仅4.6%；高级AI人才流动率约为全市场5倍、补位周期7.2个月。

2.3.3 缺口结构判断

高级岗位整体需求扩张：以招聘平均年薪32.80万元为锚，叠加深圳19.64%的岗位需求占比与新发职位75.26%的增速，2026年珠三角年薪40万元以上的总监级与资深专家岗需求延续高位扩张，新增岗位主要由算法、海外与产品交付三条线贡献。

算法与AI核心人才为滚动缺口：按23%离职率与7.2个月补位周期衡量，50人规模算法团队年流失11—12人、任一时点约20%—25%岗位空转，行业滚动缺口稳定在百人量级，且随人形赛道分流逐年扩大。

出海人才为结构性缺口：头部企业每家需配置2—3名海外区域负责人，腰部企业至少需1名海外业务负责人，合计为数十人量级，缺口随企业出海节奏持续扩大。

2.3.4 小结

技术线高端缺口最大（CTO/研发VP、算法总监、AI大模型应用专家、海外市场负责人稀缺度最高，招聘周期普遍6—9个月以上，珠三角企业需提前一年布局）；产品与交付线缺口居中但量大（产品/解决方案/交付总监需求增速80%—110%，候选人存量相对充足但薪酬两极分化）；业务线与管理线缺口随出海与规模化同步扩大（销售总监与海外市场负责人争夺自2026下半年起进一步白热化）。



第三章 CHAPTER 3

03 高级人才供给与流动

本章内容

3.1 人才存量与供给特征

3.2 人才流动趋势

3.3 高级人才群体画像

本章聚焦珠三角仓储物流机器人赛道（AGV/AMR、无人叉车、分拣机器人、堆垛/穿梭车、仓储机械臂，以及WMS/WCS仓储软件与调度系统等）的高级人才群体——总监级、资深专家及首席岗位，回答三个问题：高级人才存量几何、从何处来、向何处去、因何流动，为珠三角企业的雇主品牌建设、寻访Mapping、人才留任与薪酬谈判提供供给侧依据。本章不涉及基层岗位招聘。

3.1 人才存量与供给特征

3.1.1 高级岗位存量

2025年仓储物流机器人核心厂商（含上市与非上市头部）约40-60家，全行业高级岗位存量约5000个（不含WMS/WCS软件厂商与第三方集成商）。

数据范围说明：该存量仅统计机器人本体及头部解决方案厂商的高级岗位，未计入WMS/WCS软件厂商与第三方集成商的同等级岗位；若将后者纳入，实际可触达存量将上修。

供给地图使用要点（企业侧）：约2000—5000人的高级人才存量意味着，珠三角头部厂商对单点岗位的竞逐，本质上是同一批人的再分配，而非增量池扩容。企业Mapping应优先锁定“同业在职、跳槽周期临近”的候选人 ，并按3.1.2的稀缺排序确定寻访优先级 。

3.1.2 供给结构与稀缺排序

本赛道高级人才供给按稀缺度可分三档：

最稀缺：算法类（SLAM/调度/感知）与AI大模型应用专家；

池宽但专才稀缺：泛机器人自动化背景的嵌入式与机械类人才相对充足，但具备仓储场景know-how者稀缺；

存量少、获取成本高：销售与海外市场类，存量少，核心人员多已持股，猎取成本高。

供给地图使用要点（双向）：对企业，稀缺度即定薪上限——算法与大模型方向，定薪应向带宽上半区靠拢（带宽见4.1），并以3.2.2所列来源池作为寻访延展方向；对高级人才，嵌入式与机械背景者宜主动叠加仓储场景项目履历，以突破“池宽价平”的定价区间；稀缺算法方向的候选人在谈判中处于卖方地位，议价策略见4.4。

3.1.3 珠三角供给密度

珠三角为全国供给密度最高的区域，其内部呈三层结构：深圳为核心策源地，东莞、佛山承接产能与交付溢出，广州侧重应用场景侧集聚。

使用要点（企业侧）：高级岗位设点应匹配该密度结构——算法与总部职能岗位优先深圳，硬件、供应链与交付岗位优先东莞、佛山，场景与解决方案岗位优先广州，以缩短与人才供给池的物理距离并控制用人成本。

3.2 人才流动趋势

3.2.1 城市间流动

深圳是全国机器人高级人才最大流入地之一，同时向东莞、佛山、惠州、中山形成梯度溢出；杭州、苏州依托海康机器人、快仓、杭叉等企业形成回流虹吸，与珠三角构成“深圳—杭州”双中心对流；北京以极智嘉、京东物流为锚，算法与出海人才存量大，京津冀高级人才流向珠三角的主要动因是“创业氛围+股权弹性+场景密度”。

上述流向与主要城市高级人才薪酬梯度高度对应（见图3-1 主要城市高级人才薪酬梯度，深圳金色高亮）：梯度落差既是跨城流动的价格信号，也是珠三角企业锚定薪酬、对冲外部虹吸的外部参照。

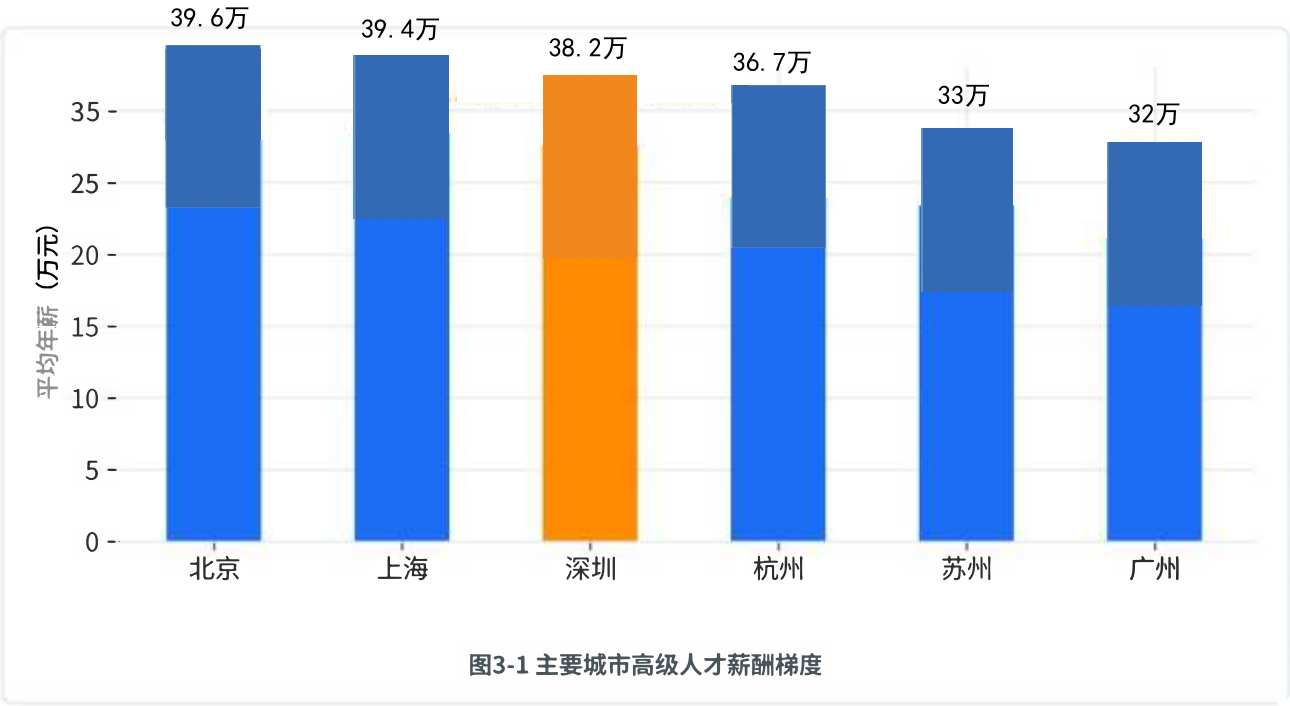

图3-1 主要城市高级人才薪酬梯度

对珠三角企业的含义：对内可借东莞、佛山、惠州、中山的人才溢出梯度降低用人成本；对外须正视杭州、苏州的回流虹吸——争夺同一批算法与运控人才时，薪酬之外的场景密度与股权弹性是关键对冲手段（对冲的现金区间与工具见4.3、4.4）。

3.2.2 行业间流动

本赛道高级人才的来源池按规模排序：最大来源池为消费电子与汽车电子（嵌入式、硬件、供应链方向），其次为互联网AI与自动驾驶（算法、大模型方向），再次为工业自动化与

叉车系（机械、销售、交付方向）。

需重点提示：2025—2026年人形机器人赛道正以2—4倍薪酬包分流同一批算法与运控人才。本赛道企业高端算法岗的实际竞争对象已不只是仓储物流机器人同业，而是人形机器人企业 与互联网大厂。

2026年起的第二重分流来自具身智能新势力：大模型与算法公司、具身智能初创公司与科技巨头沿“大脑”切入工业移动机器人赛道，以“模型能力＋数据闭环＋场景验证速度”为竞争焦点，争夺同一批算法与数据人才；装卸机器人等新兴细分赛道则与仓储物流机器人共享运控、感知与调度人才池，并新增抓取算法、3D视觉与末端执行机构方向需求——珠三角企业在算法端的竞争对象正从“同业”扩展为“跨赛道新势力”。

对珠三角企业的含义：珠三角本身是全国消费电子与汽车电子产业密度最高的区域（深圳、东莞、惠州、佛山），嵌入式、硬件与供应链人才的本地补给条件优于其他区域，可就近成建制获取；算法与大模型人才则须直面人形机器人与互联网AI的双重分流，应以仓储场景的商业化收入。可验证的交付规模与相对确定的股权成熟路径作为差异化吸引点。

3.2.3 海外回流与出海双向流动

海外华人工程师回流首选深圳（具身/机器人岗位最多）；头部企业出海带动“海外—国内”双向流动，海外区域负责人多数来自外企或海外华人背景，

对珠三角企业的含义：出海业务的区域负责人不必仅从内部提拔，外企与海外华人候选人是成熟供给池；回流人才对深圳岗位的集中偏好，亦可作为东莞、佛山制造腹地岗位二次吸引的政策与雇主品牌支点。

3.3 高级人才群体画像

以下画像基于行业访谈与公开招聘数据综合，供企业组织设计与个人职业规划参考：

年龄与跳槽周期：平均年龄35—45岁，跳槽周期1.5—3年一次；

薪酬预期：跳槽涨薪以30%—50%为主流区间；全市场统计下，整体47.43%、30%以上占12.89%。上述涨薪预期为全市场统计，仓储物流机器人高级人才的实际成交区间可作相近参照，稀缺算法与运控岗位宜向区间上限定价；

离职动机排序：股权与长期激励、技术方向天花板、场景与产品空间、直属上级与组织文化；

留任核心：期权归属期、技术决策权、项目真实落地场景，

留任与谈判落点：离职动机前两位均属长期激励与职业结构，而非短期现金高低——企业保留高级人才的杠杆点在期权归属期与技术决策权，而非单纯调薪；候选人议价时亦应将重心置于总包结构（见4.4），而非Base单点。



第四章 CHAPTER 4

04

招聘挑战与市场洞察

本章内容

4.1 典型招聘难题

4.2 高级人才招聘策略

本章立足珠三角（深圳、广州、东莞、佛山、惠州、中山、珠海）仓储物流机器人产业，赛道边界为 AGV／AMR、无人叉车、分拣机器人、堆垛／穿梭车、仓储机械臂及 WMS／WCS 仓储软件与调度系统。基于该细分赛道 15 个核心高级岗位的寻访实践与市场观察，本章拆解招聘难点、归因并给出可执行打法；全国与全球数据仅作背景与对标，不替代细分赛道判断。

4. 1 典型招聘难题

（一）候选人稀缺与被动求职

15 个核心高级岗位中，稀缺度 4 星以上者占 9 个；算法总监、AI 大模型应用专家、海外市场负责人为“高稀缺＋高被动”双高岗位。珠三角仓储物流机器人赛道的高级候选人多数在职且不主动求职，市场供给依赖定向寻访而非公开招聘。对企业而言，该类人才获取本质是一项“寻访工程”，而非“发布—筛选”流程。

（二）技术栈错配

AI 算法人才多来自互联网行业，缺乏仓储物流场景认知；机械与嵌入式人才多来自消费电子行业，缺乏量产与可靠性验证经验。料箱抓取、无人叉车门架控制、多车调度并发等仓储场景 know-how 为行业特有壁垒，外部转入人才通常需 6—12 个月方能独立承担仓储场景任务，构成珠三角企业跨行业引才的隐性成本。

（三）薪酬预期倒挂

具有互联网 AI 背景的候选人，其期望薪酬普遍高于珠三角仓储物流机器人企业现行薪酬带宽 30%—50%；同一批算法人才同时被人形机器人、自动驾驶赛道以 2—3 倍薪酬包争夺，导致珠三角企业在高级算法人才竞价中处于结构性被动位置。 具身智能新势力的“大脑”叙事进一步抬高算法人才的估值预期，其融资热度与估值锚优势，正把算法人才的期望薪酬与股权诉求推至新高。

（四）招聘周期与流失成本

核心 AI 人才替代招聘周期为 7.2 个月，离职成本约为年薪的 220%（见图 5-1）。珠三角仓储物流机器人企业总监级岗位填补周期普遍在 6个月以上，CTO／研发 VP 级别岗位达10—15 个月；招聘周期拉长直接传导至产品迭代与项目交付节奏风险。

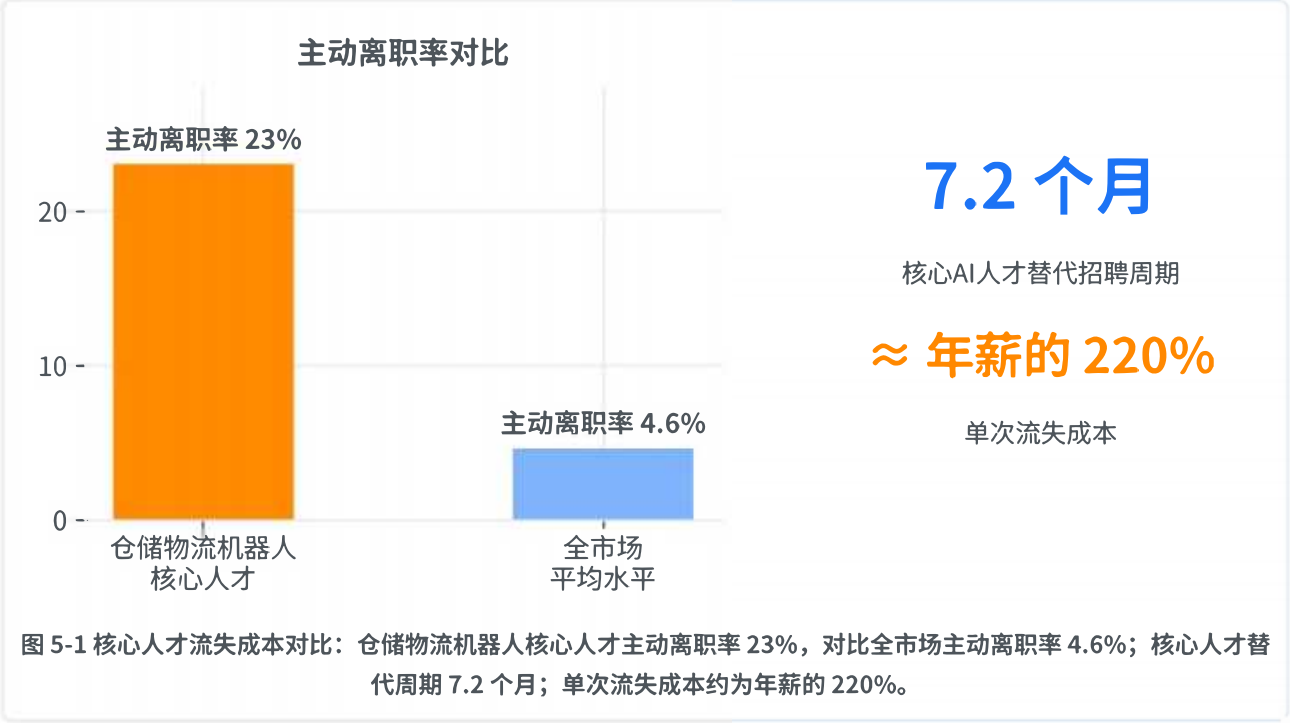

图 5-1 核心人才流失成本对比：仓储物流机器人核心人才主动离职率 23%，对比全市场主动离职率 4.6%；核心人才替代周期 7.2 个月；单次流失成本约为年薪的 220%。

（五）雇主品牌与吸引要素错位

珠三角仓储物流机器人企业多呈“产品强、品牌弱”特征；而总监级及以上高级人才的决策排序依次为技术决策权、场景真实度、股权弹性与组织透明度，薪酬并非第一要素。吸引要素错位导致珠三角企业“以薪引才”效果有限，须以非薪酬要素重构面向高级人才的价值主张。 智能化价值正从硬件向软件与数据迁移（智能化结构下“软件＋数据＋服务”价值占比趋向40%），算法与平台人才将更看重企业的软件收入占比、数据闭环与平台生态——珠三角企业应以“软件＋服务”收入结构与技术平台叙事，重构面向算法人才的价值主张，

4.2 高级人才招聘策略

（一）稀缺岗位前置布局

稀缺度 4 星以上岗位应提前 6—12 个月启动布局，以“预研课题＋期权预留”方式绑定目标候选人，缩短未来填补周期，将被动响应转为主动管理。

（二）多路径人才地图

每类岗位建立不少于 3 条跨行业寻访路径：算法岗可跨自动驾驶、人形机器人赛道寻访；嵌入式岗可跨消费电子、汽车电子寻访；机械岗可跨工业自动化、叉车系企业寻访。人才地图按季度动态更新，形成对珠三角仓储物流机器人赛道外部供给的持续覆盖。

（三）薪酬差距对冲策略

珠三角企业应以“仓储场景密度高、技术决策链条短、股权弹性空间大”三项非薪酬要素，对冲与北京、杭州一线头部企业的薪酬差距，而非单纯跟进竞价。

（四）被动候选人池建设

对被动候选人维持 6—12 个月周期的长期触达，以行业研究、技术白皮书、技术沙龙等方式保持连接，形成可随时调用的高级人才储备池。

（五）寻访流程规范

明确岗位画像与评估标准、背景调查与文化匹配三个环节的准入规则，替代“广撒网”式招聘，提升高级岗位交付的确定性。



第五章 CHAPTER 5

05 猎头服务实践与案例

本章以博思猎头2025—2026年在珠三角仓储物流机器人赛道完成的五个真实交付案例为素材，按客户背景及痛点、寻访策略及实施、关键难点与突破、交付结果与复盘四段展开。案例中出现的薪酬带宽与稀缺度评级均取自本报告第二、四章锚点，过程性寻访数据已脱敏呈现。

5.1 案例1：某欧洲机器人科技企业·机器人技术项目总监定向寻访

客户背景及痛点

某欧洲机器人科技企业，聚焦仓储物流与工业搬运场景的机器人产品研发与整机交付，处于产品线扩张与批量交付爬坡阶段，机器人工程研发团队亟需补齐一名能统筹研发和工程化落地的负责人。

业务驱动：客户机器人研发团队长期以硬件开发为主，缺乏对整机从研发到量产的完整工程管理与导入经验，产品交付中的可靠性问题频发，客户自招半年未果。岗位画像：牵头机器人产品工程化与量产导入，统筹机械、电气、测试与生产制造部门协作；要求8年以上机器人或智能硬件工程经验、有完整产品量产履历；薪酬对标工程管理类总监带宽，到岗时限1个月。

寻访策略及实施

以深圳、广州两地机器人及智能硬件企业为主要来源池，Mapping覆盖珠三角机器人本体厂商与智能硬件公司的工程技术管理条线企业，重点筛选具备“技术背景＋项目管理”复合履历的候选人；经定向触达与历史候选人池激活，两轮推荐8人、深度评估5人、终面3人。

关键难点与突破

障碍在复合背景候选人稀缺——纯技术背景者缺乏工程管理视野，纯管理背景者又缺乏机器人整机落地经验。破解：将寻访重点锁定在具备整机技术理解与跨团队项目交付双重能力的技术经理人群，最终锁定广州某机器人技术咨询公司技术项目经理Y先生——其长期为多家机器人企业提供技术咨询与项目交付服务，兼具机器人整机技术理解与成熟的跨部门项目管理经验，与客户“工程管理＋量产导入”的诉求高度匹配。

交付结果与复盘

Y先生入职后主导两款机器人产品的工程化导入与批量交付，交付可靠性显著改善。可复用方法论：工程管理类岗位不必拘泥于本体厂商背景，技术服务与咨询公司出身的技术项目经理因长期跨项目交付，往往具备更成熟的工程管理方法论与更强的场景适应性；寻访时应以“整机技术理解＋量产交付履历”双指标筛选。（案例信息经脱敏处理）

5.2 案例2：无人叉车制造企业·嵌入式软件总监定向寻访

客户背景及痛点

某无人叉车制造企业，由传统物流装备厂商孵化转型，产品处小批量交付向量产爬坡阶段，嵌入式与硬件团队数百人。

业务驱动：无人叉车2024年渗透率仅1.91%、电动化率已达74.4%，该企业押注视觉导航规模化复制，原嵌入式负责人为传统车规出身、缺机器人量产经验。岗位画像：负责固件整体架构与OTA体系，要求10年以上嵌入式软件经验、带过20人以上团队；薪酬对标嵌入式软件总监60—110万，到岗时限3个月。

寻访策略及实施

以珠三角消费电子与汽车电子为嵌入式人才最大来源池，Mapping覆盖手机大厂BSP／固件团队、汽车电子Tier1座舱与域控团队共32家企业，筛选有平台化固件架构与量产OTA履历者，两轮推荐11人、深度评估7人、终面3人。

关键难点与突破

障碍在跨行业候选人对赛道认知不足、东莞对深圳候选人吸引力偏弱。破解：安排候选人进入客户无人叉车间与标杆仓，由CTO讲解产品路线图，将传统制造转型叙事为技术跃迁机会；以莞深通勤方案与人才补贴对冲地域顾虑；以2029年无人叉车市场超140亿元的行业增量佐证岗位稀缺性。

交付结果与复盘

W先生入职一年后主导完成第二代固件架构升级，OTA体系覆盖在役车队。

可复用方法论：制造业转型引才，关键在把地域与行业叙事重写为技术跃迁机会；消费电子／汽车电子是珠三角嵌入式总监最现实的猎源，Mapping应按平台化量产履历而非行业标签筛选。（案例信息经脱敏处理）

5.3 案例3：某仓储机器人独角兽·机械工程师（结构方向）定向寻访

客户背景及痛点

某机器人企业（深圳），主营仓储物流机器人产品，正处于新品结构迭代与量产爬坡阶段，机械团队以通用自动化背景为主，急需补充一名具备仓储机器人结构设计经验、能独立承担产品结构方案落地的机械工程师。

业务驱动：客户机械团队缺乏仓储料箱搬运与密集存储场景的结构设计know-how，公开招聘渠道候选人普遍停留在通用机械设计层面，量产结构问题处理能力不足。岗位画像：负责仓储机器人本体结构设计与可制造性优化，跟进样机试制与量产导入；要10年以上机

械结构设计经验、有仓储或物流自动化产品开发履历；薪酬对标机械设计类岗位带宽，到岗时限2个月，

寻访策略及实施

以东莞、深圳两地机器人及智能装备企业为主要来源池，Mapping覆盖仓储机器人本体厂商、智能物流装备企业与自动化设备公司的机械结构条线共25家企业，重点锁定有完整产品结构设计履历的候选人；经定向触达与候选池评估，两轮推荐6人、深度评估4人、终面2人。

关键难点与突破

障碍在仓储场景结构设计的隐性门槛——多数候选人简历上有机械设计经验，但缺少料箱抓取、密集存储等仓储场景的实际项目积累，单纯履历比对难以识别真正具备场景know-how的人选。破解：以结构化技术评估替代履历筛选，围绕产品需求分析与设计原理展开技术面试。

交付结果与复盘

人选入职后主导完成仓储机器人新品结构方案的优化与量产导入，获得客户研发负责人认可。可复用方法论：机械结构类岗位的技术评估应重于履历比对，以“产品需求理解＋设计原理讲解”两项评估即可快速识别具备场景know-how的候选人；具备创业经历的候选人虽岗位职级与目标岗位存在落差，但其产品全局观与落地能力往往显著优于同职级候选人，企业宜在带宽内优先定薪。（案例信息经脱敏处理）

5.4 案例4：跨境电商仓配企业·海外业务负责人定向寻访

客户背景及痛点

某跨境电商仓配企业（深圳），依托珠三角跨境电商枢纽优势，国内仓配网络成熟，2025年启动海外业务，处于0到1阶段，

业务驱动：行业出口占工业机器人出口比重已突破40%，头部AMR企业海外收入占比达75.3%，客户判断海外为第二曲线，但内部无人具备搭建经验。岗位画像：负责海外市场进入策略、渠道与本地化团队搭建；要求10年以上海外物流／仓配业务经验、有海外区域0到1履历；薪酬对标100—150万，销售型总包可上探150—300万，到岗时限6个月。

寻访策略及实施

以深圳本地外企物流岗加香港、新加坡海外华人物流人才为候选池，Mapping覆盖国际快递巨头亚太区、海外仓配企业与跨境电商平台履约团队共26家企业，两轮推荐10人、深度评估6人、终面3人。

关键难点与突破

障碍在海外华人候选人多已在新加坡／香港定居、回流深圳意愿弱。破解：不以回流而以出海操盘手叙事沟通——岗位base深圳但统筹海外多区域，派驻弹性大；Offer保留海外派驻补贴与远程办公弹性；安排客户创始人直接沟通，以独立事业部授权、独立预算与利润分享机制展示从0到1的操盘空间，

交付结果与复盘

W女士第6个月到岗，一年内完成两个海外区域仓配网络落地。可复用方法论：海外业务负责人★★★★★稀缺，寻访网络须覆盖深港新加坡三地；对已定居海外的候选人，操盘授权加提成结构与派驻弹性比现金加价更有效。（案例信息经脱敏处理）

5.5 案例5 ：新锐机器人企业 · 事业部总经理定向寻访

客户背景及痛点

某新锐机器人企业（珠三角），细分品类头部、进入上市辅导期，2026年新设事业部切入新应用场景，需从0到1搭建经营班子。

业务驱动：上市窗口期带来期权兑现预期，新事业部要求18个月内跑出收入与团队，内部无成熟操盘手。岗位画像：负责新事业部P&L、组建产品—销售—交付班子；要求10年以上机器人／智能制造行业经验、有事业部从0到1操盘履历；薪酬对标深圳事业部负责人 200万、普遍含分红股权提成，到岗时限6个月。

寻访策略及实施

锁定头部本体厂商现任事业部负责人与连续创业者两类画像，Mapping覆盖珠三角及长三角头部机器人企业经营班子共38家企业、约60名目标人选，两轮推荐8人、深度评估5人、终面3人。

关键难点与突破

障碍在目标候选人已持股，正值上市潮期权兑现窗口，离职即面临期权沉没成本。破解：客户创始人亲自设计期权对价方案，以大额期权预留加回购与归属加速条款，覆盖其放弃的原公司未归属期权；以事业部独立授权对标本职业经理人在大平台做高管的天花板；安排联合创始人做两个季度业务规划交底，降低从0到1的心理风险。

交付结果与复盘

L先生第7个月末到岗，一年半内新事业部完成团队搭建与首批标杆客户落地。可复用方法论：从0到1事业部总经理岗，候选人决策天平在操盘权加期权对价而非现金；Mapping须直触头部企业经营班子，投资人网络与创始人直接对话是缩短犹豫期的关键。（案例信息经脱敏处理）



第六章 CHAPTER 6

06

人才战略建议与展望

本章内容

6.1 企业端招聘与留才策略

6.2 高级人才职业路径与薪酬谈判

6.3 2027年展望

本章建议全程面向总监级、资深专家及首席岗位，不涉及基层招聘内容。

6.1 企业端招聘与留才策略

按 15 个核心高级岗位画像建立珠三角行业人才地图，标注候选人当前雇主、在库状态与触达进度，季度复盘缺口变动，作为前置寻访的基础工具。

稀缺度 4 星以上岗位（CTO、算法总监、AI 大模型应用专家、海外市场负责人）采用“行业薪酬对标＋股权弹性”定价，避免统一带宽压缩高级人才的吸引空间；面向互联网 AI 背景候选人，应准备以“仓储场景价值”为核心的谈判话术。

参照极智嘉、凯乐士、仙工智能等上市窗口期期权兑现案例，强化珠三角拟上市企业的期权吸引力；未上市企业应以“期权预留＋回购条款”机制锁定核心高级人才。

向技术负责人下放技术决策权，设立技术委员会与场景试验田；海外与跨境业务宜设独立事业部并配套授权，以组织确定性吸引海外市场与海外交付方向的高级人才。

针对珠三角企业“产品强、品牌弱”的普遍短板，以技术沙龙、行业白皮书与开源社区参与为抓手，建立面向总监级及以上人才的专业品牌形象。

核心 AI 人才离职成本约为年薪的 220%，留任投入的杠杆效应显著。具体机制包括：合理设计期权归属期、保障技术决策权、提供真实落地场景、提升组织透明度。

6.2 高级人才职业路径与薪酬谈判

职业路径上，技术线：算法总监 → CTO／研发 VP；AI 大模型应用专家 → 技术委员会负责人／首席 AI 科学家；嵌入式、机械方向资深专家 → 硬件 VP／技术合伙人。产品与交付线：产品总监 → 事业部总经理；解决方案总监 → 销售 VP／海外市场负责人。业务线：销售总监 → 海外市场负责人 → 区域总经理；海外市场负责人 → 全球业务负责人。

2026 年人才市场洞察显示，高级人才跳槽涨薪 30%—50% 为主流区间；2025 年人才流动与薪酬报告显示整体涨幅约 47.43%（该数据为全样本统计，非仓储物流机器人细分赛道，仅作区间参照）。谈判优先级建议为：总包（现金＋股权）＞股权归属期＞技术决策权＞汇报关系。

高级人才选择雇主时，建议将期权归属期设计、技术决策权范围、真实仓储落地场景密度与组织透明度列为核心评估维度；该四项恰为珠三角企业相对于一线互联网平台的非薪酬优势所在。