本文是由投资/产品专员而非分析师撰写的文章汇编。 它不构成研究报告，也不应被解释为研究报告，也不旨在提供专业、投资或任何其他类型的建议或推荐。

中信证券 CITIC SECURITIES

CSIWM 个股点评

2026 年 11 月 25 日

新加坡电信

本文内容由 Ryan Lee (李昊谦) 提供

中信证券财富管理(香港)

产品及投资方案部

电话：(852) 2237 9250 / 电邮：wminvestmentsolutions@citics.com.hk

ST SP

新加坡通信行业

整合可能意味着什么

摘要

中信证券财富管理与中信里昂研究观点一致。根据中信里昂研究在 2026 年 11 月 25 日发布的题为《What might consolidation mean》的报告，星和（StarHub）与 第一通（M1）已提议以全股票交易合并。研究分析了整合对新电信的潜在影响。当前格局最类似澳大利亚的整合，其后五年 ARPU 上升了 15%。虽然这一情景对新电信盈利影响不大，但对市场情绪是积极的。

潜在合并到来之际，新电信正显现一些动能

星和与吉宝（通过子公司）已签署最终协议，将以全股票交易合并星和与第一通。该交易对第一通的估值为 10.6 亿新加坡币企业价值，预计将于 2027 年上半年完成。星和将发行 6.517 亿股新股，占扩大后实体的 27.4%。星和表示，预计到 2030 年将实现 1.1 亿新加坡币的成本协同效应。与此同时，新电信在其 2027 年上半年业绩中披露，其综合 ARPU 在连续七个季度下滑后出现回升。

区域先例支持 ARPU 复苏

研究提及，其此前对第一通/Simba 潜在合并的分析中考察了四次电信业整合事件。研究发现：几乎所有情况下，ARPU 在合并后紧接着的一年开始上升。截至 2024 年，ARPU 中位数上升了 14%。就股价而言，在 30/90 天基础上，现有运营商相对于基准指数的相对回报在所有情况下均为正，并在接下来一年平均跑赢 5%。

澳大利亚案例最具类比性；ARPU 在五年内上升 15%

新加坡与澳大利亚最为相似（成熟、后付费、高 ARPU）。澳大利亚案例研究消除了一家潜在第四家运营商，而非整合市场，因此可以说新加坡的净收益可能更为显著。

催化因素

过度拥挤的新加坡移动市场的整合将推动价格复苏。新的数据中心开发管线将推动数据中心增长故事。鉴于资产变现努力提供了这样做的余地，除已经很高的派息率外，可能还有特别股息。ROIC 增长正回到公司所述未来几年目标的低双位数水平。

投资风险

主要风险是 MVNO 给澳大利亚/新加坡电信市场带来的激烈竞争，以及科技巨头“over-the-top”服务带来的竞争；潜在 STT GDC 收购的执行以及在 NCS、Nxera 和 RE:AI 等高增长业务上的执行。在管理层通过回购和增加股息向股东返还资本之后，资本配置也可能发生变化——这在某个时点将会停止。

公司概况

新电信是新加坡占主导地位的电信服务提供商。该公司原为新加坡电信管理局的一部分，立法为其在 1993 年的部分私有化铺平了道路，并注入了商业职能和资产。面对狭小的本土市场，该公司自 1990 年代初以来一直在探索区域增长机会。如今，凭借对全球一些增长较快的移动市场的敞口，通过其在澳大利亚、印度、印度尼西亚、泰国和菲律宾的关键投资，海外业务约占 NPAT 的 70%以上。该公司还通过其数据中心业务 Nxera 大力投资增长型行业。

收入按产品分类	
Optus	49.7%
新电信新加坡	26.5%
NCS	20.7%
Digital InfraCo	3.0%

收入按地区分类	
亚洲	98.6%
美洲	0.7%
欧洲	0.5%
中东和非洲	0.2%

资料来源: 中信里昂

股票信息

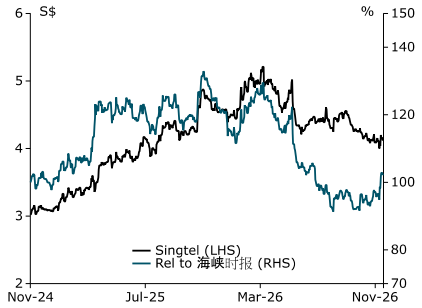

股价(@ 2026 年 11 月 24 日): 4.13 新加坡币

12 个月最高/最低价: 5.21 新加坡币/4.0 新加坡币

市值: 521.20 亿美元

3 个月日均成交额: 78.58 百万美元

市场共识目标价（路孚特）: 5.13 新加坡币

主要股东:

淡马锡 51.88%

资料来源：彭博, 路孚特

市盈率区间

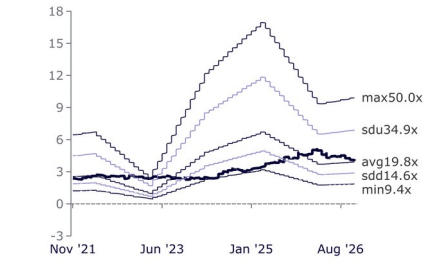

资料来源：彭博

市净率区间

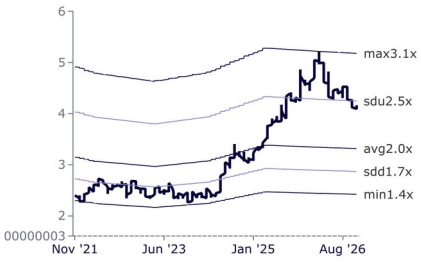

资料来源：彭博

企业价值/息税折旧摊销前利润区间

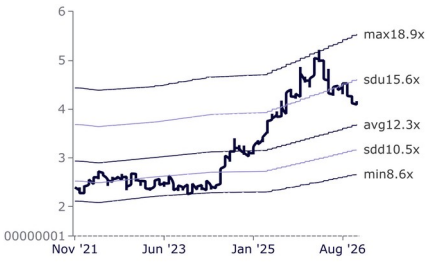

资料来源：彭博

免责声明请参考封底

免责声明

本文由中信证券财富管理（香港）（“**中信证券财富管理（香港）**”）撰写。中信证券财富管理（香港）是中信证券经纪（香港）有限公司（“**中信证券经纪（香港）**”）的财富管理品牌。本文为一般性资讯，仅供参考之用。本文具有教学性质，但不被视为对任何司法管辖区的任何特定投资产品、策略、计划特征或其他目的的建议或推荐，中信证券财富管理（香港）或其任何子公司也不承诺会参与任何此处提及的交易。任何示例都是通用的、假设的并且仅用于说明目的。本文尚未经香港证券及期货事务监察委员会审核。

本文是由投资／产品专员而非分析师撰写的文章汇编。它不构成研究报告，也不应被解释为研究报告，也不旨在提供专业、投资或任何其他类型的建议或推荐。本文件所载观点为投资／产品专员个人观点，或投资／产品专员对公司观点的理解，可能与中信证券财富管理（香港）的官方观点和利益（包括投资研究部门的观点）存在差异，也可能不存在差异。

适合性、风险及适当性

本文不含足够资讯以支持投资决策，并且不得依赖本文来评估投资任何证券或产品的优劣。本文仅提供一般资讯，未针对任何接收者量身定制，亦未考虑任何接收者的投资目标、投资组合持仓、策略、财务状况或需求。本文具有教育性质，并非中信证券经纪（香港）或其附属公司参与任何交易的建议、推荐或承诺。任何范例均为通用、假设及仅供参考之用。

读者应自行独立评估法律、监管、税务、信用及会计方面的影响，并与其财务专业人员共同决定本文提及的任何投资是否适合其个人目标。投资者应确保在进行任何投资前获取所有相关资讯。本文中所涉及的任何预测、数据、观点、技术或策略仅供参考，基于某些假设及当前市场状况，可能会在未通知的情况下发生变更。

信息来源被认为是可靠的，但不保证其准确性，也不对任何错误或遗漏承担责任。请注意，投资涉及风险，投资的价值和收益可能会根据市场情况和税收协议而波动，投资者可能无法收回投资的全部金额。过去的表现和收益率都不是当前和未来结果的可靠指标。

本文不应被解释为在任何司法管辖区向任何不合法接受此类邀请或招揽的人发出购买或出售任何证券的邀请或招揽。此处包含的信息均未在任何司法管辖区获得批准。

责任限制

中信证券财富管理（香港）对于您或任何第三方在使用此材料或其内容时遭受的任何损失或损害（包括但不限于直接损失、间接损失、或由此导致的间接损失、利润损失或机会损失）不承担任何责任。此材料是根据您的请求提供给您的，并适用于熟悉相关市场且愿意并能够承担投资相关风险的个人。在您充分了解所有涉及风险并独立确定该投资适合您之前，请勿进行任何交易。请注意，我们并非您指定的投资顾问。

法律主体声明

香港：本资料由中信证券经纪（香港）有限公司（中央编号 AAE879）在香港发布及分发，该公司受香港证券及期货事务监察委员会监管。

附属披露

本文可能包含先前发布的信息，包括由 CLSA Limited（中央编号 AAB893）发布的信息，该公司受香港证券及期货事务监察委员会监管。中信证券经纪（香港）与 CLSA Limited 是关联实体，均属于中信证券国际有限公司（“**CSI**”）的共同所有或控制之下。

中信证券经纪（香港）与 CSI 及其子公司（“**CSI 集团**”）内的其他实体之间可能存在潜在的利益冲突，这些冲突可能涉及多个领域，包括投资产品、企业咨询服务、证券交易以及提供给本文提及公司（们）的其他金融服务。此外，CSI 集团可能在本文讨论的公司（们）中持有利益或头寸。

中信证券经纪（香港）遵循一项整个集团的政策（可能会不时更新），该政策阐明了 CSI 集团实体如何管理或消除任何实际或潜在的利益冲突。此政策旨在确保 CSI 集团发布的任何研究报告或评论保持公正。

针对不同司法管辖区的声明

香港：根据任何时间下所适用的法律和法规，中信证券财富管理（香港）、其各自的关联公司或与中信证券财富管理（香港）有关联的公司或个人可能在发布本资料前使用了此处包含的信息，并且可能不时购买、出售或在所提及的任何证券或相关证券中拥有重大利益，或在目前或将来可能产生或曾经有业务或财务关系，或可能或已经向本文提及的实体、其顾问和／或任何其他关联方提供投资银行、资本市场和／或其他服务。因此，投资者应注意中信证券财富管理（香港）和／或其各自的关联公司或公司、或此等个人可能存在一项或多项利益冲突。

未经中信证券经纪（香港）有限公司事先书面授权，任何人不得以任何目的复制、分发或销售本文。

版权所有 2026。中信证券经纪（香港）有限公司。保留所有权利。