国金证券 SINOLINK SECURITIES

2026 年 11 月 29 日

交通运输产业行业研究

买入（维持评级）

行业周报

证券研究报告

交通运输组
分析师：李丹（执业 S1130526040004）
lidan6@gjzq.com.cn
分析师：李一腾（执业 S1130526080004）
liyiteng@gjzq.com.cn

油轮运价转涨，空运续创新高

板块市场回顾

交运指数下跌 1.1%，沪深 300 指数上涨 2.7%，跑输大盘 3.9 个百分点，排名 28/30。交运子板块中公交板块涨幅最大(+6.3%)，航空板块跌幅最大(-3.0%)。

行业观点

航运：红海复航与安全威胁并存，油运运价触底反弹。本周 TD3C-TCE 为 109.7 万美元/日，环比+2.1%；TD34-TCE 为 33.2 万美元/日，环比+5.0%；TD15、TD22 分别为 29.0、26.8 万美元/日，环比+5.7%、+9.1%，主要 VLCC 航线在前期回落后同步反弹。根据 UKMTO，霍尔木兹海峡船舶袭击持续，油运风险溢价仍有支撑。集运方面，SCFI 综指为 3570 点，环比+1.9%；欧洲线 2435 美元/TEU，环比+8.1%，美西、美东分别为 6357、8262 美元/FEU，环比-5.3%、-5.9%。红海部分航线恢复通行，但胡塞武装对沙特红海港口发出威胁，复航节奏仍受安全形势影响。干散方面，本周 BDI 指数为 3092.8 点，环比+6.5%，BCI 为 4971.6 点，环比+9.9%；BPI 为 2227.8 点，环比+4.7%；BSI 为 1813.6 点，环比-0.4%，船型间表现有所分化。继续推荐：招商轮船、中远海能、海通发展、中谷物流、海丰国际。

航空机场：航空减班控量、票价持续走强，12 月航煤价格有望下调，空运运价再创年内新高。据 CADAS，第 47 周（11 月 19 日-25 日）全民航客运架次同比-6.4%，客座率 84.9%，同比+0.2pct；境内平均票价 853 元，同比+16.8%，国内座收 0.49 元/客公里，同比+17%。本周布伦特原油期货平均结算价为 93.48 美元/桶，环比+1.15%，同比+48.13%；11 月国内航空煤油出厂价（含税）为 9929 元/吨，同比+74.65%；美元兑人民币中间价 6.7075，同比-5.23%。空运方面，11 月 23 日波罗的海空运指数同比+25.3%，浦东出港指数同比+19.1%，分别创 2023 年 1 月、2022 年 9 月以来新高。我们认为，冬春航季航司主动减班控量，供给收缩下客座率同比稳中有升、票价同比大幅提升，“量减价增”格局已经确立；11 月以来油价较 10 月高点明显回落，按新加坡航煤均价测算，内航煤出厂价大概率结束连续 3 个月上调、迎来下调，票价走高叠加油价回落，收入成本剪刀差有望扩大；空运旺季运价同比增速继续走阔，景气度持续向上，东航物流直接受益。继续推荐：东航物流、春秋、国航。

快递：周度揽派件数据同比转正。11 月 16-22 日，邮政快递累计揽收量约 42.3 亿件，同比+2.5%；累计投递量约 43.46 亿件，同比+6.2%。当前国内快递行业周期与政策共振，属性逐渐由成长向红利切换，需重视股东回报能力。海外受益电商大盘增长及社交电商崛起，整体景气度较高。推荐：中通快递，极兔速递，顺丰控股。

跨境物流：甘其毛都通车明显回升，蒙煤均价继续回落，短盘运费持平。11 月 23-27 日，甘其毛都口岸日均通车约 853 辆，环比增长 56.51%；短盘运费均价约 82 元/吨，环比持平。11 月 24-27 日蒙 5#原煤均价 1487 元/吨，环比下降 1.2%。Mysteel 于 11 月 26 日披露口岸库存接近 185 万吨。10 月中国自蒙古进口焦煤 482.23 万吨，同比下降 10.12%。我们认为，通车回升有利于物流周转，煤价仍偏弱，后续重点关注车流增量能否持续及冬储采购能否跟上。继续推荐嘉友国际。

公路铁路港口：港口箱量回升，高速货车通行小幅回落，大秦线发运同比降幅收窄。11 月 16-22 日，全国高速公路货车通行 5377.6 万辆，同比下降 4.96%。同期监测港口集装箱吞吐量 693.8 万标箱，同比增长 2.21%。11 月 20-26 日大秦线累计发运 795.49 万吨，同比下降 7.26%，降幅环比收窄。配置上，公路关注核心路段车流和通行费收入，港口关注箱量回升能否带动经营现金流改善。红利配置继续看资本开支后的分红能力，结合交易拥挤度把握估值。继续推荐唐山港、招商公路、皖通高速、京沪高铁。

风险提示

需求恢复不及预期风险，油价上涨风险，汇率波动风险，价格战超预期风险。

内容目录

一、本周交运板块行情回顾 4
二、行业基本面状况跟踪 5
2.1 航运港口 5
2.2 航空机场 9
2.3 铁路公路 11
2.4 快递物流 13
三、风险提示 15

图表目录

图表 1： 本周各行业涨跌幅 4
图表 2： 本周交运子板块涨跌幅 4
图表 3： 交运板块周涨幅排名前十公司 5
图表 4： 交运板块周涨跌幅排名后十公司 5
图表 5： 出口集运 CCFI 走势 5
图表 6： 出口集运 SCFI 走势 5
图表 7： CCFI 美东航线运价指数 6
图表 8： CCFI 美西航线运价指数 6
图表 9： CCFI 欧洲航线运价指数 6
图表 10： CCFI 东南亚航线运价指数 6
图表 11： 内贸集运 PDCI 走势 6
图表 12： PDCI 东北运价指数 6
图表 13： PDCI 华北运价指数 7
图表 14： PDCI 华南运价指数 7
图表 15： 原油运输 BDTI 走势 7
图表 16： 成品油运输 BCTI 走势 7
图表 17： 波罗的海干散货 BDI 走势 7
图表 18： 好望角型 BCI 走势 7
图表 19： 巴拿马型 BPI 走势 8
图表 20： 超级大灵便型 BSI 走势 8
图表 21： 沿海主要港口货物吞吐量 8
图表 22： 外贸货物吞吐量 8
图表 23： 重点港口货物吞吐量 8
图表 24： 重点港口集装箱吞吐量 8

图表 25：中国国内民航客运量 9
图表 26：中国国际地区民航客运量 9
图表 27：上市航司 RPK 较 2019 年增速 9
图表 28：上市航司 ASK 较 2019 年增速 9
图表 29：上市航司 RPK 较 2025 年增速 10
图表 30：上市航司 ASK 较 2025 年增速 10
图表 31：布伦特原油期货结算价 10
图表 32：国内航空煤油出厂价 10
图表 33：美元兑人民币中间价 10
图表 34：人民币兑美元汇率季度环比变动 10
图表 35：主要上市机场旅客吞吐量较 2019 年增速 11
图表 36：主要上市机场飞机起降架次较 2019 年增速 11
图表 37：铁路旅客周转量 12
图表 38：铁路货物周转量 12
图表 39：公路旅客周转量 12
图表 40：公路货物周转量 12
图表 41：高速公路货车通行量 12
图表 42：全国主要公路运营主体股息率 13
图表 43：十年期国债收益率 13
图表 44：全国规模以上快递业务量 13
图表 45：全国规模以上快递单票收入 13
图表 46：A 股上市快递企业月度数据（2026.10） 13
图表 47：邮政快递揽收量（亿件） 14
图表 48：邮政快递投递量（亿件） 14
图表 49：中国化工产品价格指数 CCPI 14
图表 50：中国液体化学品内贸海运价格 15
图表 51：对二甲苯开工率 15
图表 52：甲醇开工率 15
图表 53：乙二醇开工率 15

一、本周交运板块行情回顾

交运指数下跌 1.1%，沪深 300 指数上涨 2.7%，跑输大盘 3.9 个百分点，排名 28/30。交运子板块中公交板块涨幅最大(+6.3%)，航空板块跌幅最大(-3.0%)。

图表1：本周各行业涨跌幅

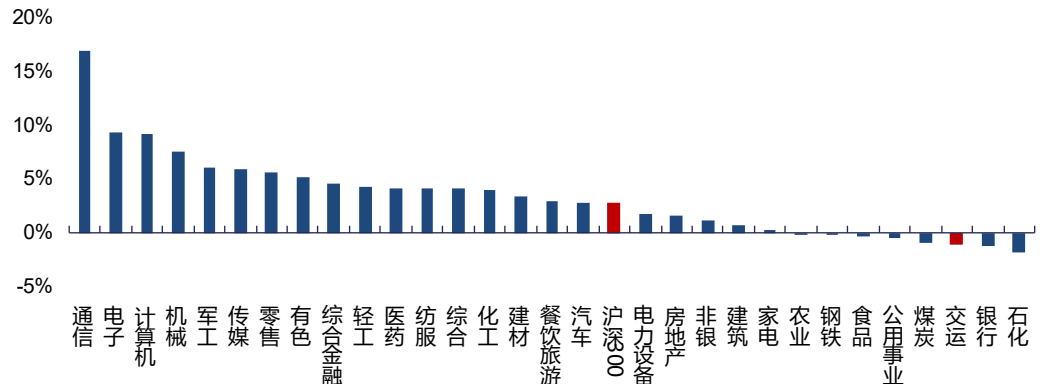

来源：wind，国金证券研究所

图表2：本周交运子板块涨跌幅

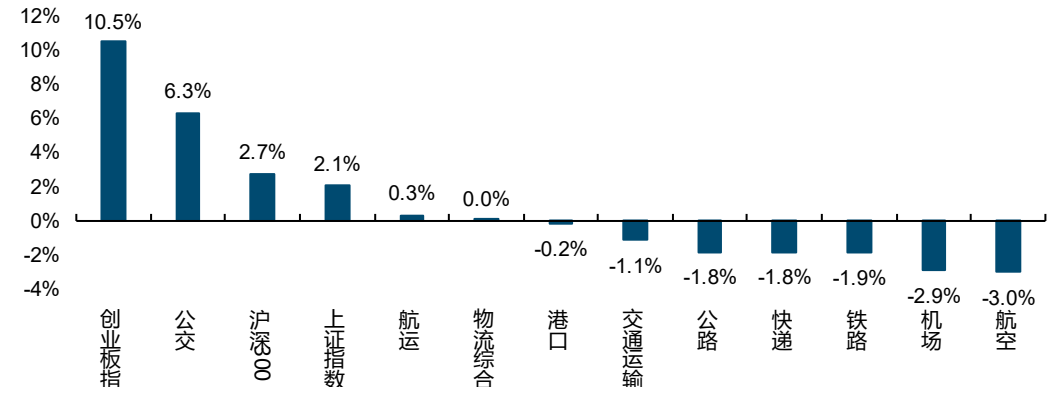

来源：wind，国金证券研究所

交运板块涨幅前五的个股为*ST 瑞茂（+34.5%）、原尚股份（+11.2%）、三羊马（+10.9%）、富临运业（+10.7%）、海汽集团（+8.4%）；跌幅前五的个股为四川成渝（-8.0%）、华夏航空（-6.6%）、锦江[illegible]%)、东航物流（-5.7%）、中国国航（-5.7%）。

图表3：交运板块周涨幅排名前十公司

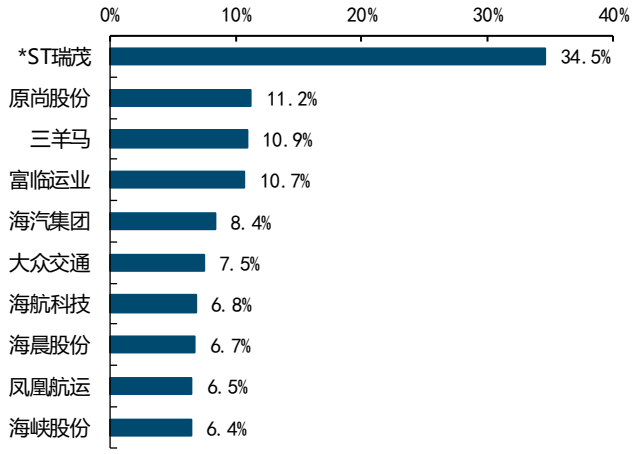

来源：wind，国金证券研究所

图表4：交运板块周涨跌幅排名后十公司

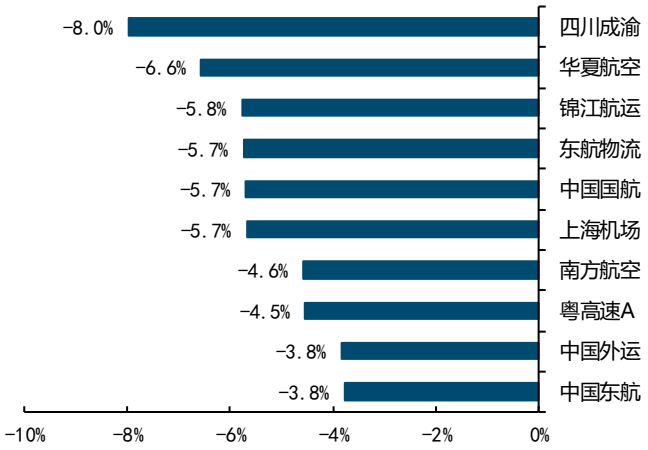

来源：wind，国金证券研究所

二、行业基本面状况跟踪

2.1 航运港口

集运：本周 CCFI 环比-0.9%，同比+70.0%；SCFI 环比+1.9%，同比+154.4%。本周 CCFI 美东航线运价指数为 1848.02 点，环比-3.1%，同比+103.4%；CCFI 美西航线运价指数为 1744.83 点，环比-1.9%，同比+107.3%；CCFI 欧洲航线运价指数为 1835.88 点，环比-1.1%，同比+26.7%；CCFI 东南亚航线运价指数为 1544.75 点，环比+2.8%，同比+60.4%。

图表5：出口集运 CCFI 走势

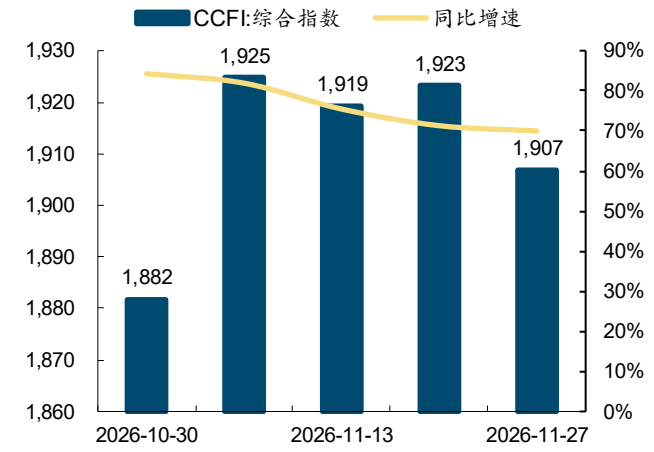

来源：wind，国金证券研究所

图表6：出口集运 SCFI 走势

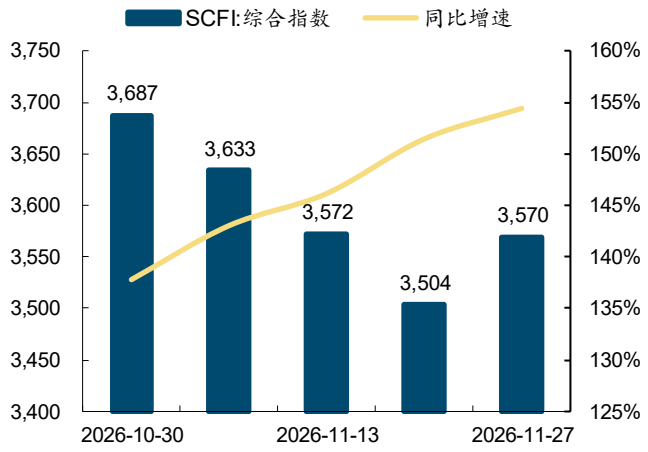

来源：wind，国金证券研究所

图表7：CCFI 美东航线运价指数

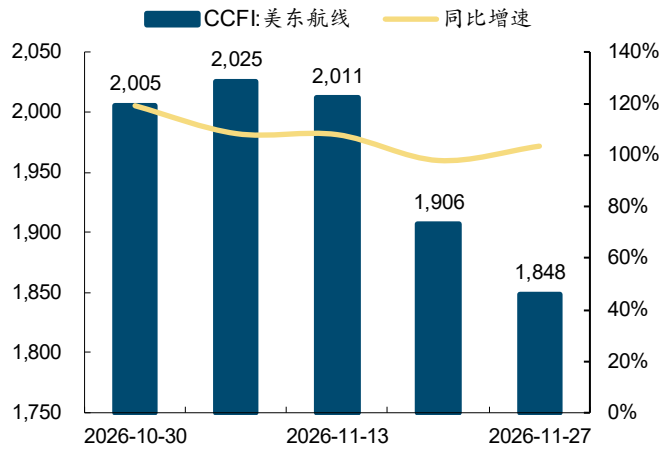

来源：wind，国金证券研究所

图表8：CCFI 美西航线运价指数

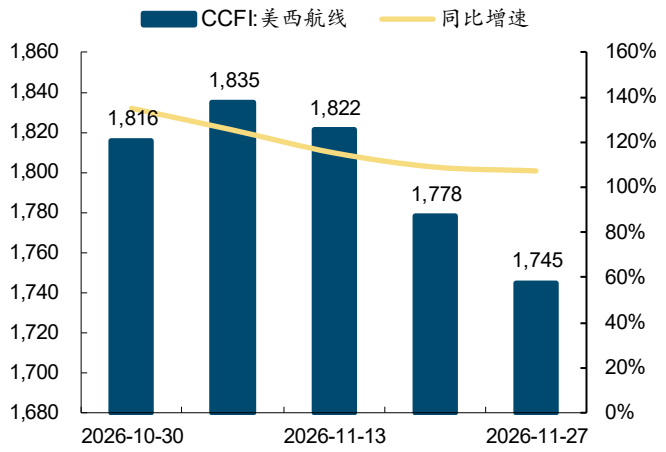

来源：wind，国金证券研究所

图表9：CCFI 欧洲航线运价指数

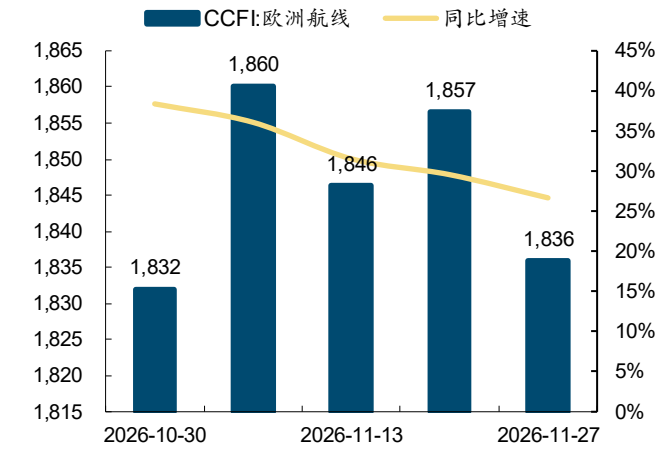

来源：wind，国金证券研究所

图表10：CCFI 东南亚航线运价指数

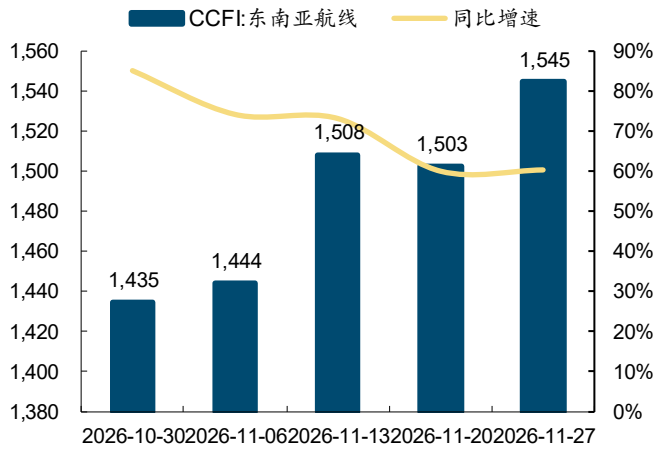

来源：wind，国金证券研究所

内贸集运：上周中国内贸集装箱运价指数 PDCI 为 1043 点，环比-0.6%，同比-19.0%；PDCI 东北指数为 1086 点，环比+0.5%，同比-21.4%；PDCI 华北指数为 954 点，环比-4.1%，同比-11.1%；PDCI 华南指数为 874 点，环比+4.3%，同比-22.7%。

图表11：内贸集运 PDCI 走势

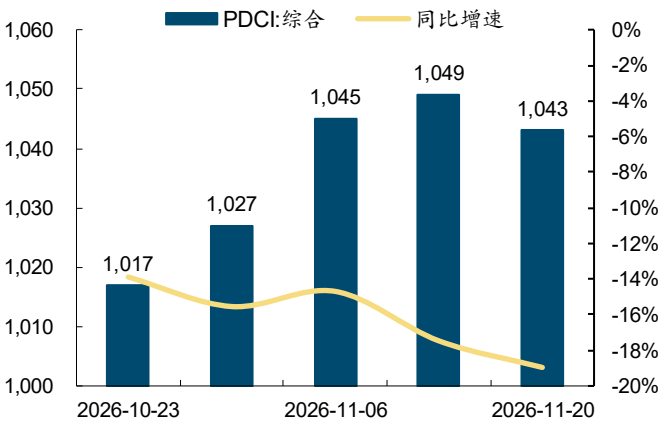

来源：wind，国金证券研究所

图表12：PDCI 东北运价指数

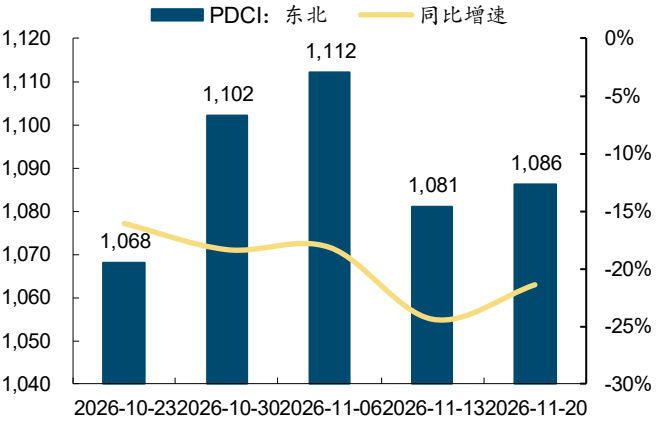

来源：wind，国金证券研究所

图表13：PDCI 华北运价指数

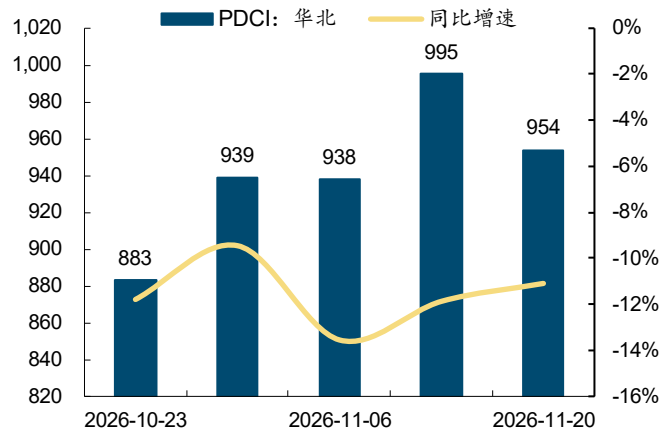

来源：wind，国金证券研究所

图表14：PDCI 华南运价指数

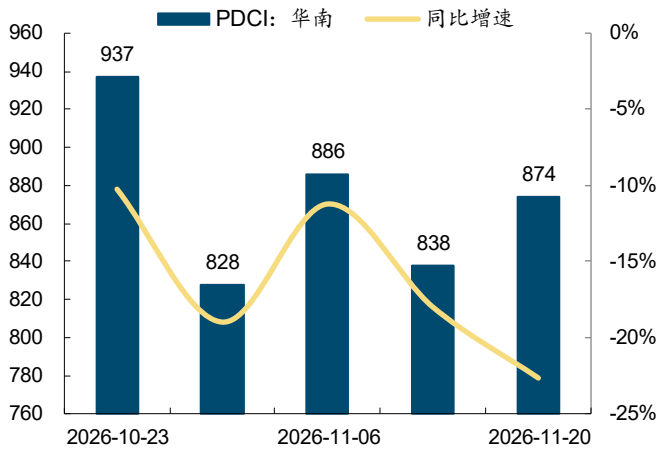

来源：wind，国金证券研究所

油运：本周原油运输指数 BDTI 收于 5104.6 点，环比+9.1%，同比+249.4%；成品油运输指数 BCTI 收于 2473.2 点，环比-5.6%，同比+184.0%。

图表15：原油运输 BDTI 走势

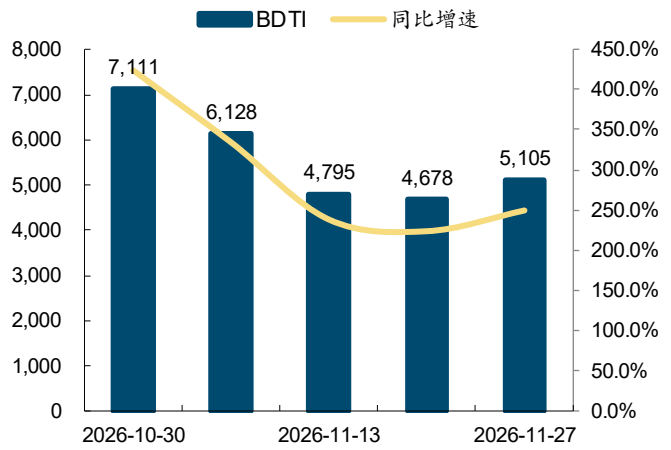

来源：wind，国金证券研究所

图表16：成品油运输 BCTI 走势

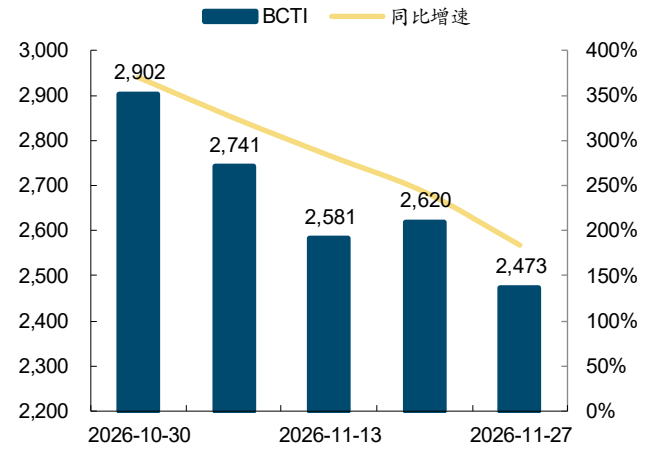

来源：wind，国金证券研究所

干散货运输：本周 BDI 指数为 3092.8 点，环比+6.5%，同比+28.4%。分船型，BCI 为 4971.6 点，环比+9.9%，同比+23.4%；BPI 为 2227.8 点，环比+4.7%，同比+13.9%；BSI 为 1813.6 点，环比-0.4%，同比+26.4%。

图表17：波罗的海干散货 BDI 走势

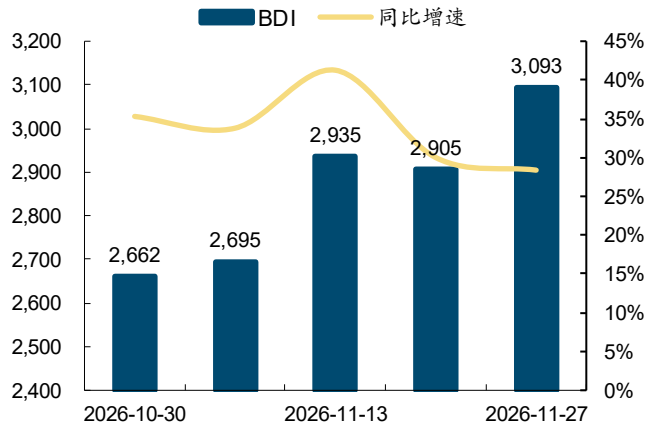

来源：wind，国金证券研究所

图表18：好望角型 BCI 走势

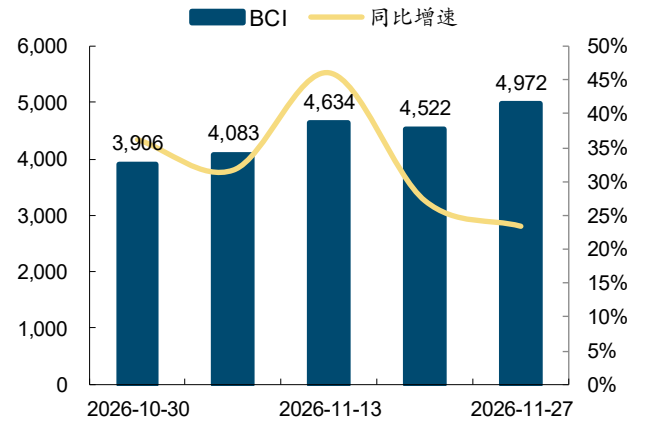

来源：wind，国金证券研究所

图表19：巴拿马型BPI走势

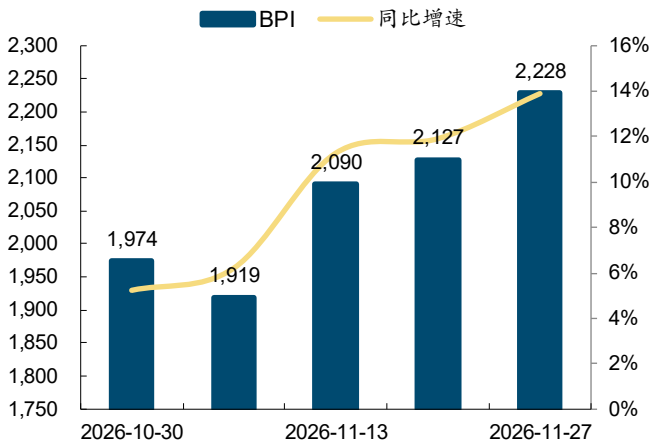

来源：wind，国金证券研究所

图表20：超级大灵便型BSI走势

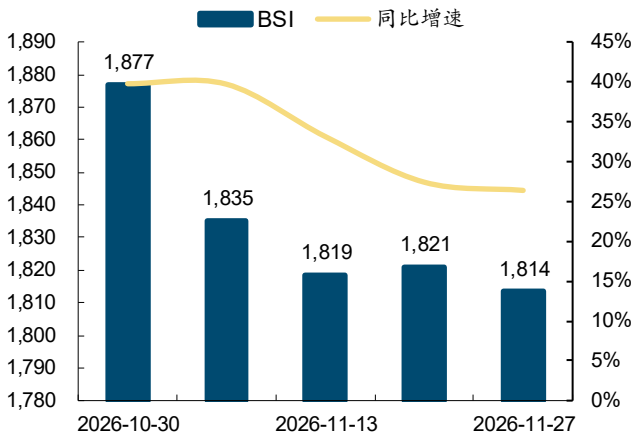

来源：wind，国金证券研究所

港口：沿海港口货物吞吐量为8.77亿吨，同比+2.50%，其中外贸货物吞吐量为4.48亿吨，同比+1.60%。监测港口完成货物吞吐量26520万吨，同比+0.5%，环比+3.1%；完成集装箱吞吐量694万标箱，同比+2.2%，环比+1.7%。

图表21：沿海主要港口货物吞吐量

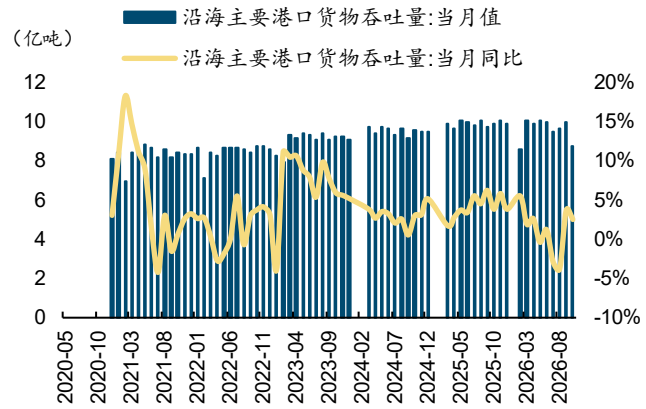

来源：wind，国金证券研究所

图表22：外贸货物吞吐量

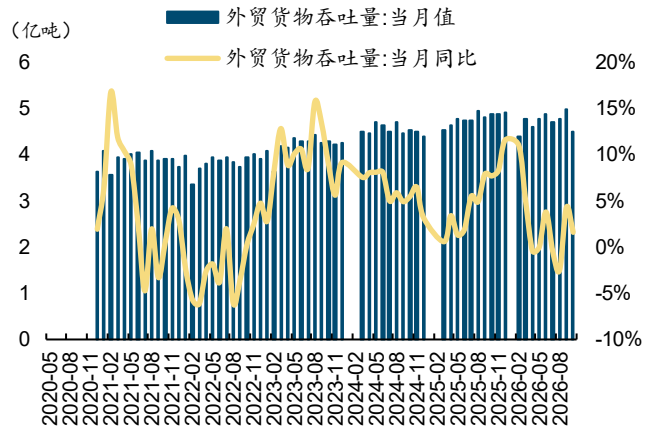

来源：wind，国金证券研究所

图表23：重点港口货物吞吐量

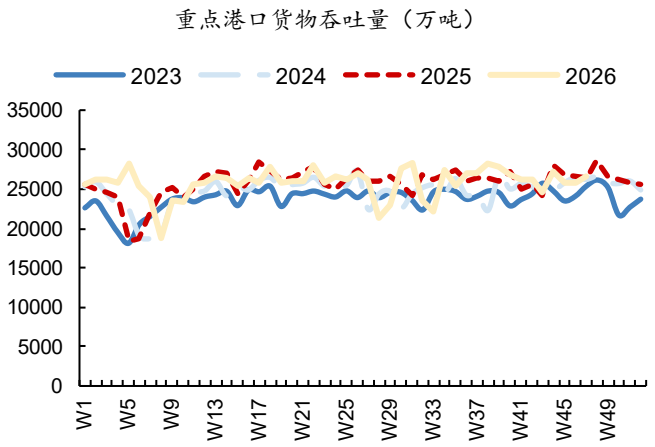

图表24：重点港口集装箱吞吐量

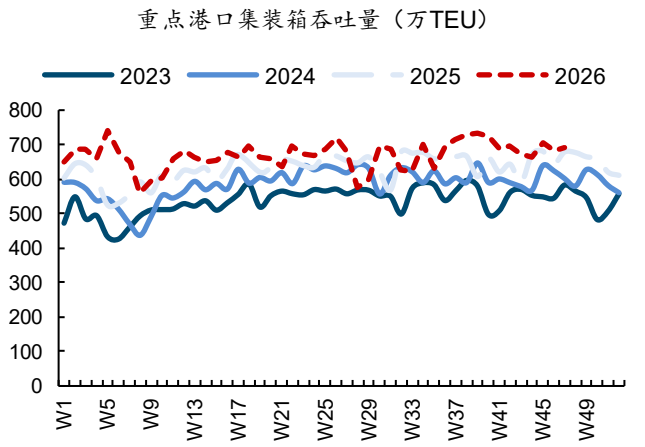

来源：交通运输部，国金证券研究所

来源：交通运输部，国金证券研究所

2.2 航空机场

民航业：2026 年 10 月，民航旅客量 6578 万人次，同比-3.0%，其中国内航线客运量为 5771 万人次，同比-3.8%；国际地区航线客运量为 807 万人次，同比+3.0%，约为 2019 年 118.8%。

图表25：中国国内民航客运量

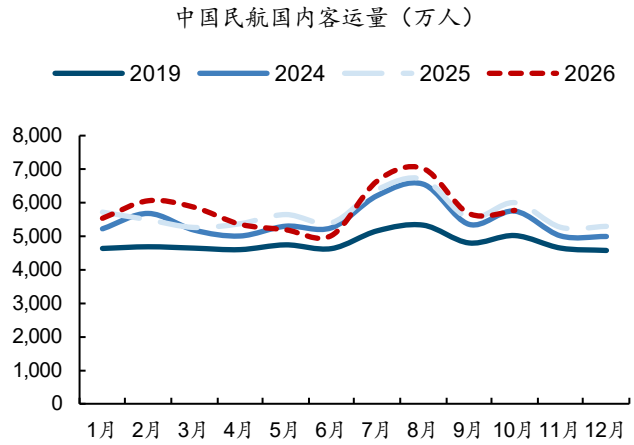

来源：wind，国金证券研究所

图表26：中国国际地区民航客运量

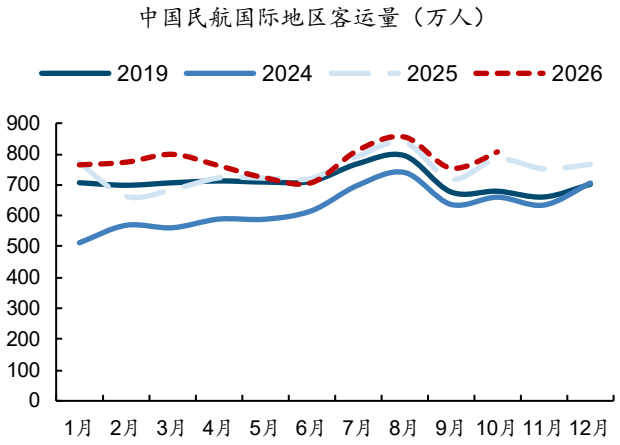

来源：wind，国金证券研究所

航空公司：2026 年 10 月，RPK 较 2019 年，国航+39%、东航+32%、南航+20%、春秋+59%、吉祥+52%；ASK 较 2019 年，国航+30%、东航+20%、南航+15%、春秋+53%、吉祥+48%（国航自 2023 年 3 月起包含山航股份相关运营数据）。2026 年 10 月，RPK 较 2025 年，国航 0%、东航+4%、南航-1%、春秋+8%、吉祥+10%；ASK 较 2025 年，国航-2%、东航+2%、南航+1%、春秋+8%、吉祥+9%。

图表27：上市航司 RPK 较 2019 年增速

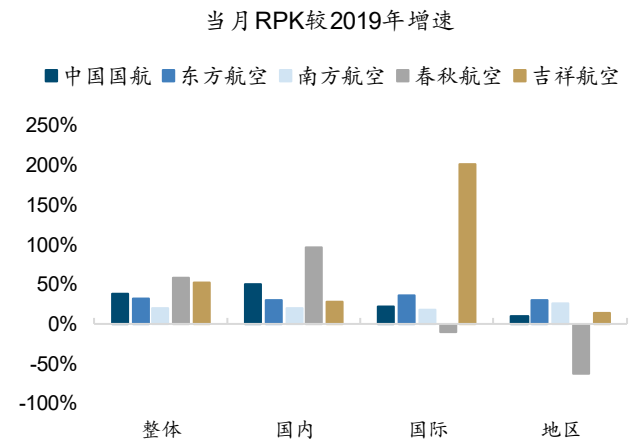

来源：wind，国金证券研究所

图表28：上市航司 ASK 较 2019 年增速

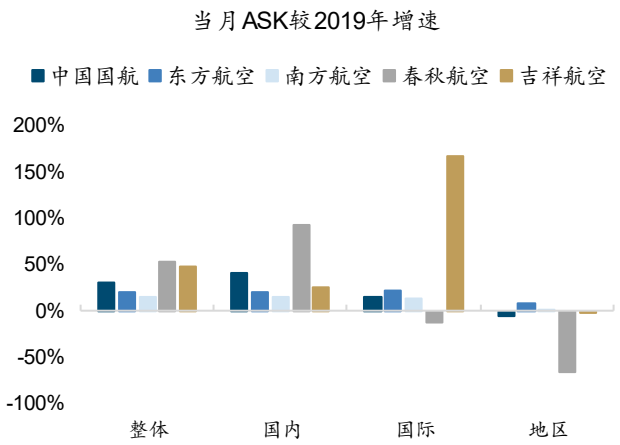

来源：wind，国金证券研究所

图表29：上市航司RPK较2025年增速

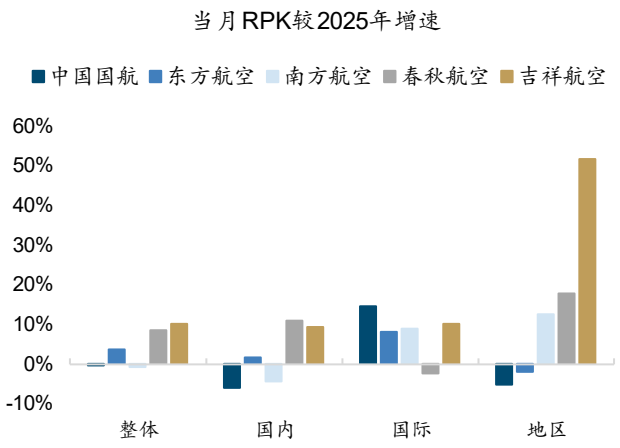

来源：wind，国金证券研究所

图表30：上市航司ASK较2025年增速

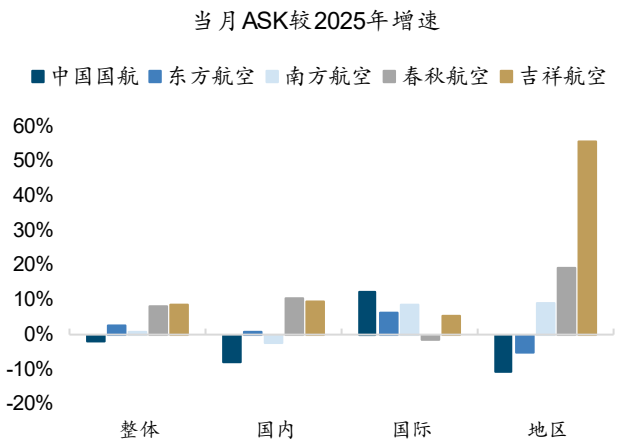

来源：wind，国金证券研究所

油价：本周布伦特原油期货平均结算价为93.48美元/桶，环比+1.15%，同比+48.13%；2026年11月，国内航空煤油出厂价（含税）为9929元/吨，环比+10.99%，同比+74.65%。

图表31：布伦特原油期货结算价

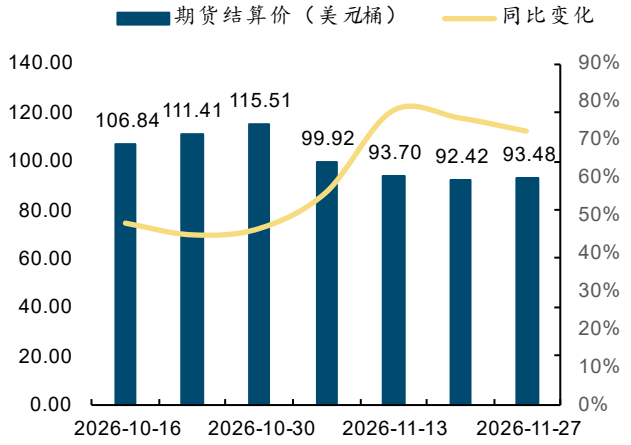

来源：wind，国金证券研究所

图表32：国内航空煤油出厂价

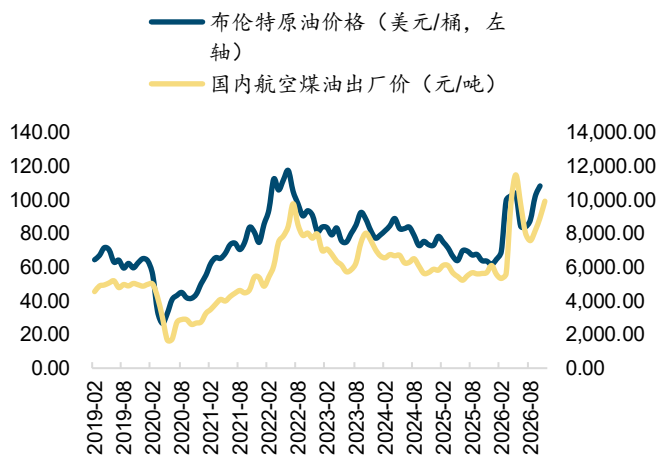

来源：wind，国金证券研究所

汇率：本周美元兑人民币中间价为6.7075，环比-0.08%，同比-5.23%。2026Q4人民币兑美元汇率环比+0.76%。

图表33：美元兑人民币中间价

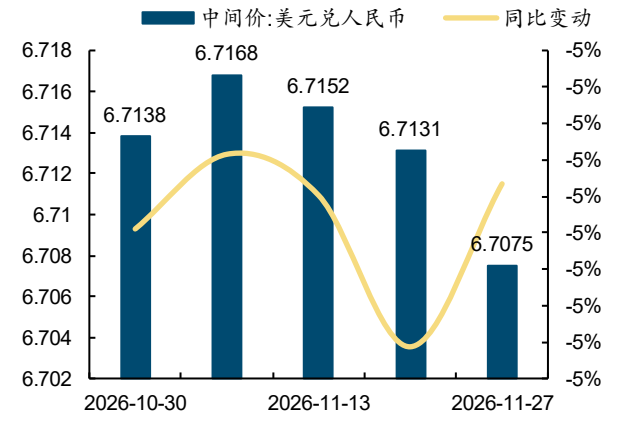

来源：wind，国金证券研究所

图表34：人民币兑美元汇率季度环比变动

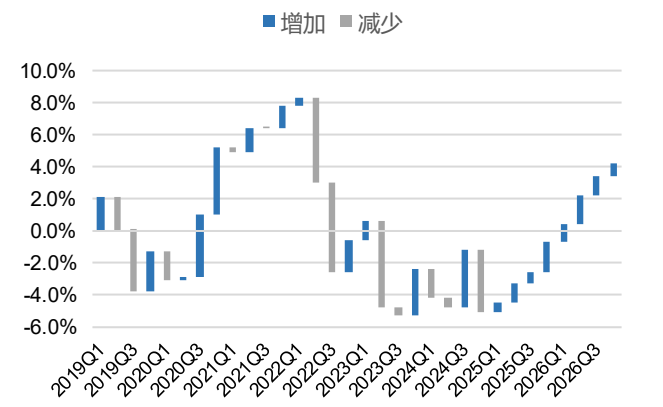

来源：wind，国金证券研究所 备注：2026Q4为2026年10月1日-11月27日。

机场：2026 年 10 月，旅客吞吐量较 2019 年，上海机场（浦东）+23%、首都机场-25%、白云机场+28%、深圳机场+22%、厦门机场+6%；飞机起降架次较 2019 年，上海机场（浦东）+14%、首都机场-25%、白云机场+22%、深圳机场+12%、厦门机场+0%。

图表35：主要上市机场旅客吞吐量较 2019 年增速

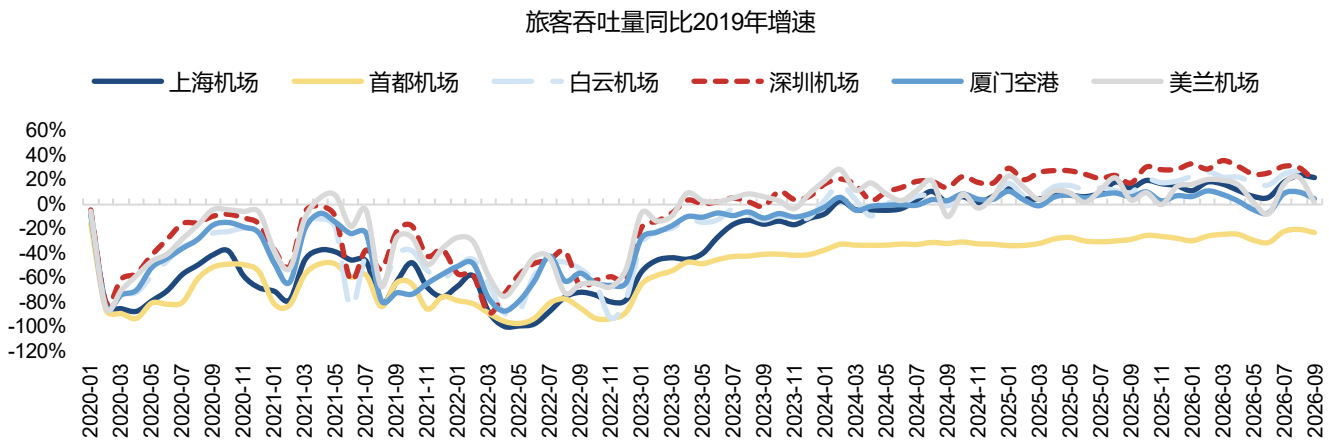

来源：wind，国金证券研究所

图表36：主要上市机场飞机起降架次较 2019 年增速

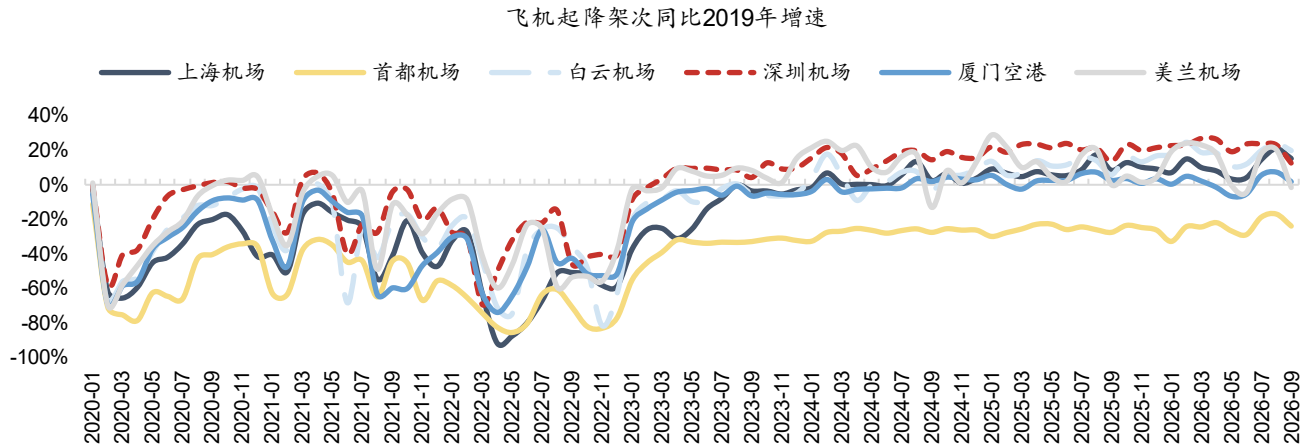

来源：wind，国金证券研究所

2.3 铁路公路

铁路：2026 年 10 月，全国铁路客运量为 4.28 亿人次，同比+4.4%，铁路旅客周转量为 1431.03 亿人公里，同比+0.7%；全国铁路货运量为 4.70 亿吨，同比+2.7%，铁路货物周转量为 3458.53 亿吨公里，同比+5.4%。

图表37：铁路旅客周转量

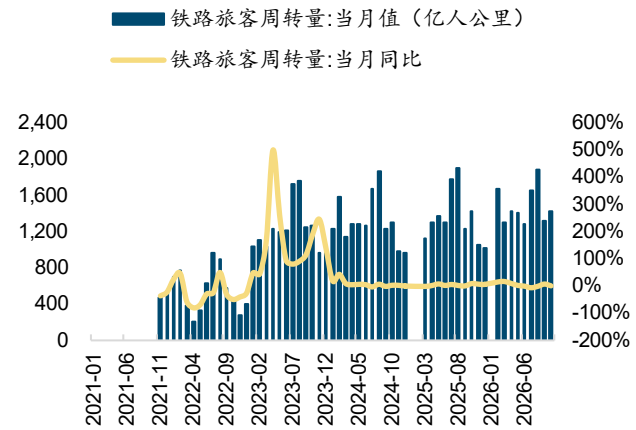

来源：wind，国金证券研究所

图表38：铁路货物周转量

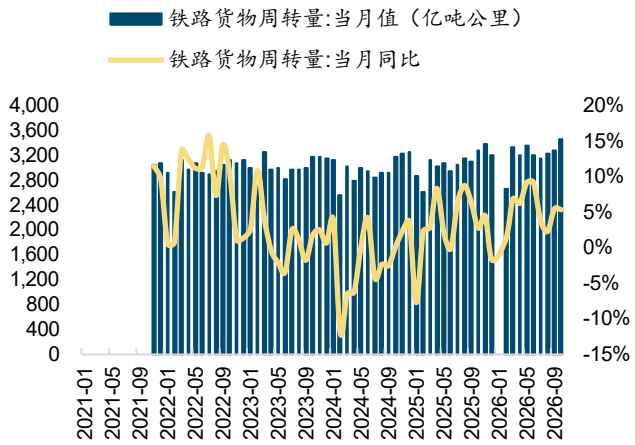

来源：wind，国金证券研究所

公路：2026 年 10 月，全国公路客运量为 9.64 亿人次，同比-1.2%；公路旅客周转量为 448.54 亿人公里，同比+2.0%。全国公路货运量为 37.65 亿吨，同比+1.6%；公路货物周转量为 7061.70 亿吨公里，同比+2.5%。截至 2026 年 11 月 22 日，全国高速公路累计货车通行 5377.6 万辆，环比-0.33%，同比-4.96%。

图表39：公路旅客周转量

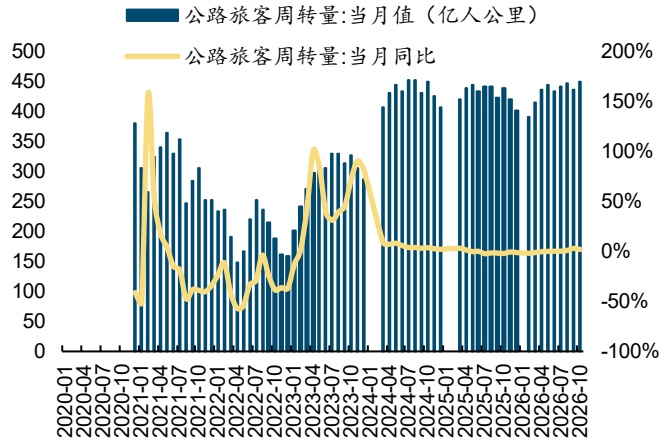

来源：wind，国金证券研究所

图表40：公路货物周转量

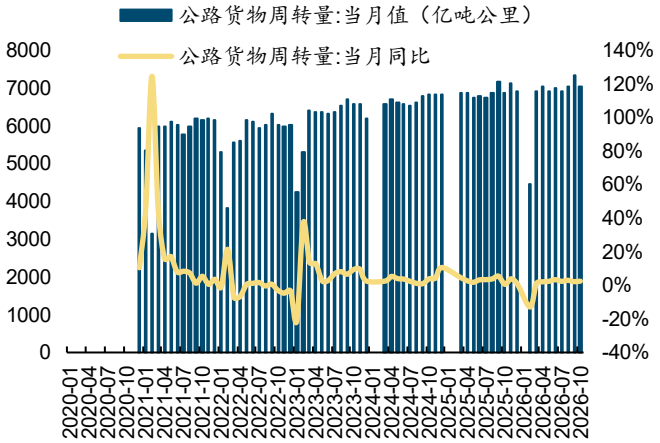

来源：wind，国金证券研究所

图表41：高速公路货车通行量

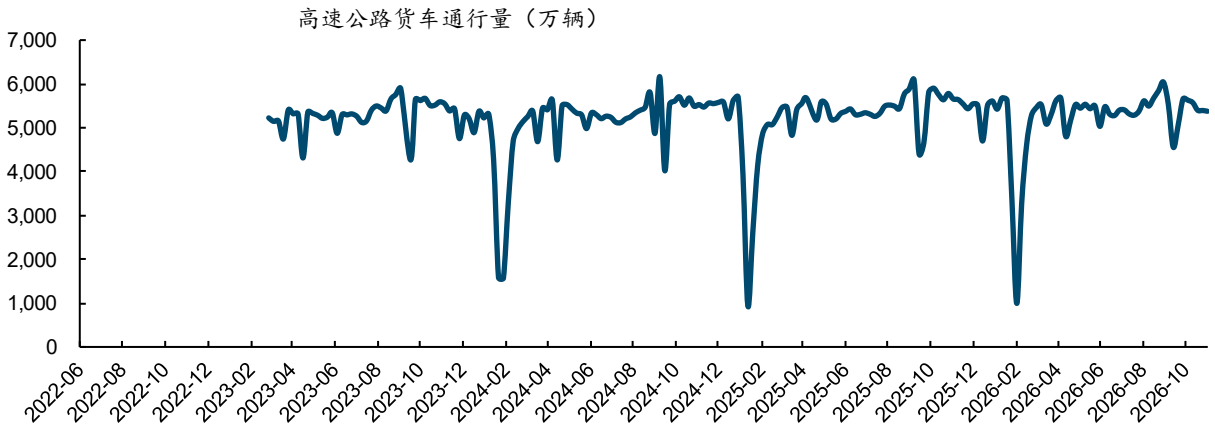

来源：交通运输部，国金证券研究所

图表42：全国主要公路运营主体股息率

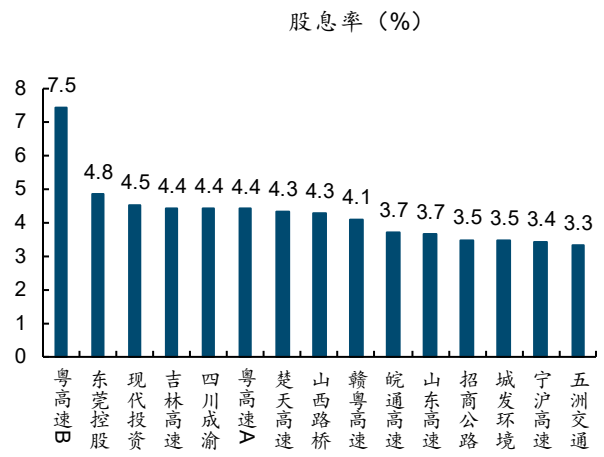

来源：wind，国金证券研究所

图表43：十年期国债收益率

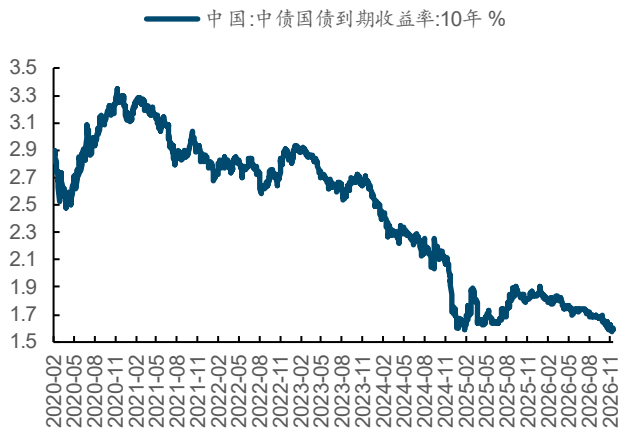

来源：wind，国金证券研究所

2.4 快递物流

2026 年 10 月，快递业务收入完成 1347 亿元，同比+2.3%；快递业务量完成 175.2 亿件，同比减少 0.5%；快递单票收入为 7.7 元，同比+2.8%。

图表44：全国规模以上快递业务量

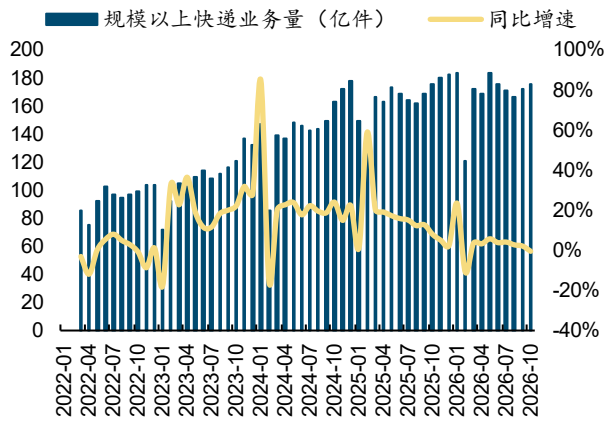

来源：wind，国金证券研究所

图表45：全国规模以上快递单票收入

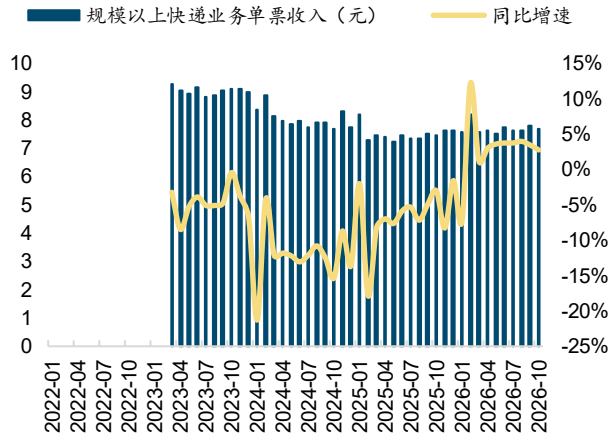

来源：wind，国金证券研究所

2026 年 10 月，顺丰、韵达、圆通、申通快递业务收入同比分别-3.4%、+5.5%、+4.8%、+15.1%；快递业务量同比分别-9.7%、+0.4%、+9.7%、+11.7%。

图表46：A 股上市快递企业月度数据（2026.10）

经营指标	行业	顺丰	韵达	圆通	申通
快递业务收入（亿元）	**1347.10**	**194.08**	**47.41**	**65.12**	**56.96**
同比	2.3%	-3.4%	5.5%	4.8%	15.1%
环比	0.1%	-6.8%	3.4%	6.1%	4.2%
快递业务量（亿票）	**175.20**	**13.76**	**21.43**	**30.62**	**25.38**
同比	-0.5%	-9.7%	0.4%	9.7%	11.7%
环比	1.7%	-1.4%	0.2%	3.8%	0.6%

经营指标	行业	顺丰	韵达	圆通	申通
快递业务单票收入（元）	**7.69**	**14.10**	**2.21**	**2.13**	**2.24**
同比	2.8%	7.0%	4.7%	-4.5%	2.8%
环比	-1.5%	-5.6%	3.3%	2.4%	3.2%
市占率	**/**	**7.9%**	**12.2%**	**17.5%**	**14.5%**
同比	/	-0.8%	0.1%	1.6%	1.6%
环比	/	-0.2%	-0.2%	0.4%	-0.2%

来源：wind，国金证券研究所

上周（11 月 16 日-11 月 22 日），邮政快递累计揽收量约 42.3 亿件，同比+2.5%，环比-9.2%；累计投递量约 43.46 亿件，同比+6.2%，环比-5.3%。

图表47：邮政快递揽收量（亿件）

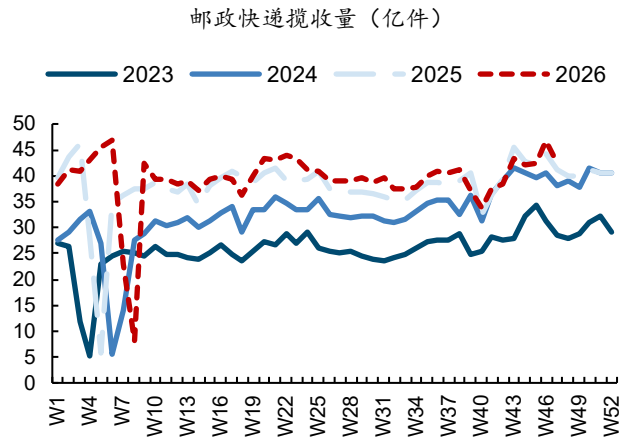

来源：Wind，国金证券研究所

图表48：邮政快递投递量（亿件）

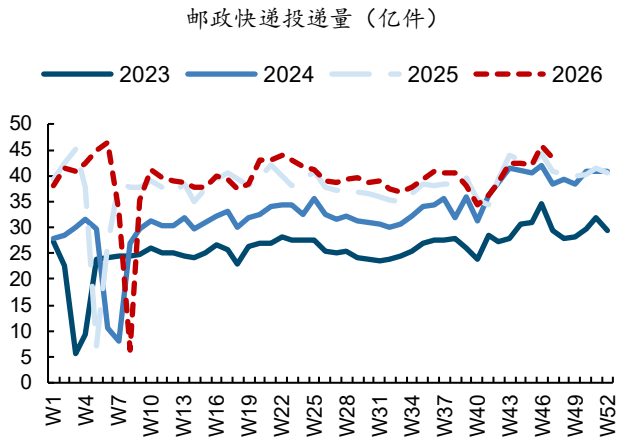

来源：Wind，国金证券研究所

危化品物流：本周中国化工产品价格指数(CCPI)为 5020 点，同比+30.0%，环比-0.7%。本周对二甲苯（PX）开工率为 82.9%，环比-0.3pct，同比-6.9pct；甲醇开工率为 92.0%，环比+3.2pct，同比+2.9pct；乙二醇开工率为 65.5%，环比+4.3pct，同比+2.8pct。

图表49：中国化工产品价格指数 CCPI

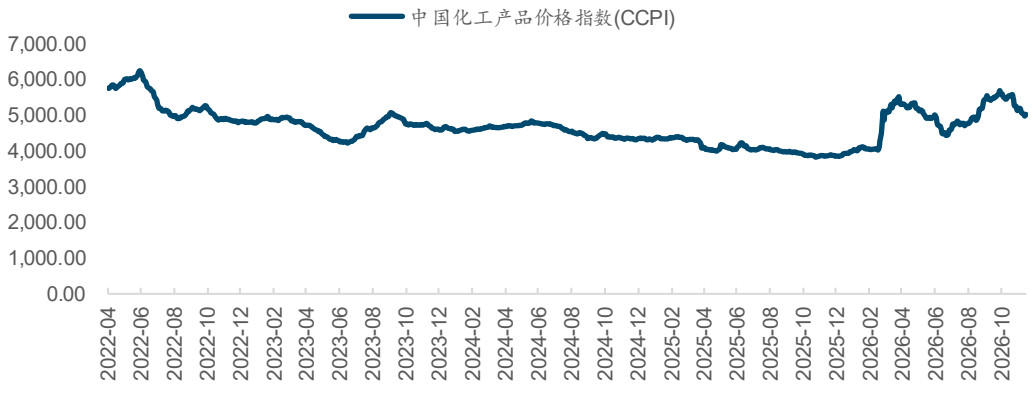

来源：wind，国金证券研究所

图表50：中国液体化学品内贸海运价格

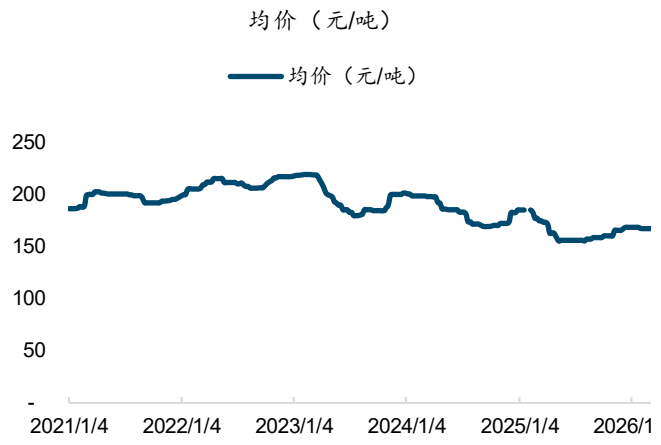

来源：沛君航运，国金证券研究所

图表51：对二甲苯开工率

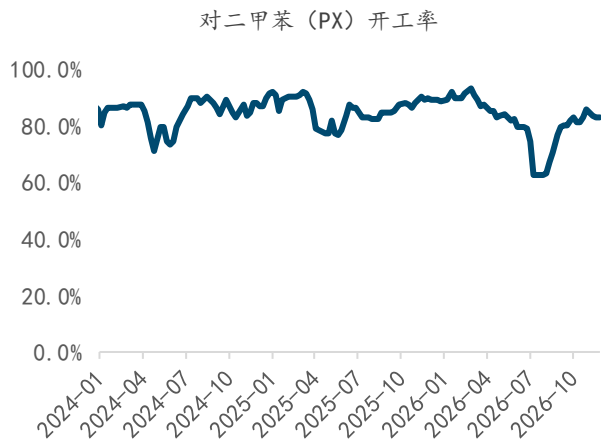

来源：Wind，国金证券研究所

图表52：甲醇开工率

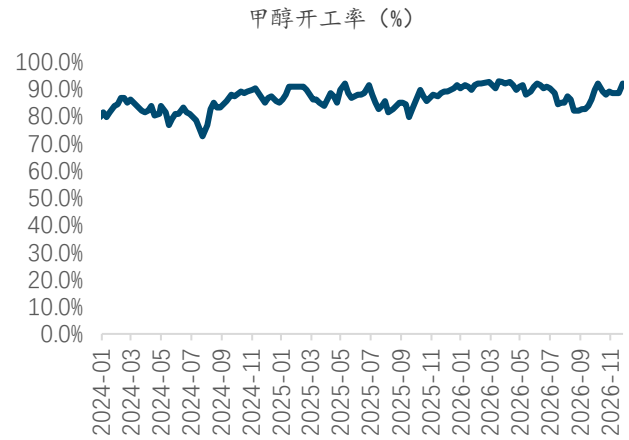

来源：Wind，国金证券研究所

图表53：乙二醇开工率



来源：Wind，国金证券研究所

三、风险提示

需求恢复不及预期风险。需求在逐渐恢复，若恢复时间持续长于预期，则可能对物流板块和出行板块将产生负面影响。

油价上涨风险。运输类企业燃油成本占比较高，若油价大幅上涨，运输类企业成本将大幅提升。

汇率波动风险。航空公司有较多美元敞口，若人民币大幅贬值，则航司汇兑损失将大幅增长。

价格战超预期风险。各家快递企业由于市场份额策略，若出现价格战激烈，快递企业业绩承压。

行业投资评级的说明：

买入：预期未来 3—6 个月内该行业上涨幅度超过大盘在 15%以上；

增持：预期未来 3—6 个月内该行业上涨幅度超过大盘在 5%—15%；

中性：预期未来 3—6 个月内该行业变动幅度相对大盘在 -5%—5%；

减持：预期未来 3—6 个月内该行业下跌幅度超过大盘在 5%以上。

特别声明：

国金证券股份有限公司经中国证券监督管理委员会批准，已具备证券投资咨询业务资格。

本报告版权归“国金证券股份有限公司”（以下简称“国金证券”）所有，未经事先书面授权，任何机构和个人均不得以任何方式对本报告的任何部分制作任何形式的复制、转发、转载、引用、修改、仿制、刊发，或以任何侵犯本公司版权的其他方式使用。经过书面授权的引用、刊发，需注明出处为“国金证券股份有限公司”，且不得对本报告进行任何有悖原意的删节和修改。

本报告的产生基于国金证券及其研究人员认为可信的公开资料或实地调研资料，但国金证券及其研究人员对这些信息的准确性和完整性不作任何保证。本报告反映撰写研究人员的不同设想、见解及分析方法，故本报告所载观点可能与其他类似研究报告的观点及市场实际情况不一致，国金证券不对使用本报告所包含的材料产生的任何直接或间接损失或与此有关的其他任何损失承担任何责任。且本报告中的资料、意见、预测均反映报告初次公开发布时的判断，在不作事先通知的情况下，可能会随时调整，亦可因使用不同假设和标准、采用不同观点和分析方法而与国金证券其它业务部门、单位或附属机构在制作类似的其他材料时所给出的意见不同或者相反。

本报告仅为参考之用，在任何地区均不应被视为买卖任何证券、金融工具的要约或要约邀请。本报告提及的任何证券或金融工具均可能含有重大的风险，可能不易变卖以及不适合所有投资者。本报告所提及的证券或金融工具的价格、价值及收益可能会受汇率影响而波动。过往的业绩并不能代表未来的表现。

客户应当考虑到国金证券存在可能影响本报告客观性的利益冲突，而不应视本报告为作出投资决策的唯一因素。证券研究报告是用于服务具备专业知识的投资者和投资顾问的专业产品，使用时必须经专业人士进行解读。国金证券建议获取报告人员应考虑本报告的任何意见或建议是否符合其特定状况，以及（若有必要）咨询独立投资顾问。报告本身、报告中的信息或所表达意见也不构成投资、法律、会计或税务的最终操作建议，国金证券不就报告中的内容对最终操作建议做出任何担保，在任何时候均不构成对任何人的个人推荐。

在法律允许的情况下，国金证券的关联机构可能会持有报告中涉及的公司所发行的证券并进行交易，并可能为这些公司正在提供或争取提供多种金融服务。

本报告并非意图发送、发布给在当地法律或监管规则下不允许向其发送、发布该研究报告的人员。国金证券并不因收件人收到本报告而视其为国金证券的客户。本报告对于收件人而言属高度机密，只有符合条件的收件人才能使用。根据《证券期货投资者适当性管理办法》，本报告仅供国金证券股份有限公司客户中风险评级高于 C3 级（含 C3 级）的投资者使用；本报告所包含的观点及建议并未考虑个别客户的特殊状况、目标或需要，不应被视为对特定客户关于特定证券或金融工具的建议或策略。对于本报告中提及的任何证券或金融工具，本报告的收件人须保持自身的独立判断。使用国金证券研究报告进行投资，遭受任何损失，国金证券不承担相关法律责任。

若国金证券以外的任何机构或个人发送本报告，则由该机构或个人为此发送行为承担全部责任。本报告不构成国金证券向发送本报告机构或个人的收件人提供投资建议，国金证券不为此承担任何责任。

此报告仅限于中国境内使用。国金证券版权所有，保留一切权利。

上海	北京	深圳
电话：021-80234211	电话：010-85950438	电话：0755-86695353
邮箱：researchsh@gjzq.com.cn	邮箱：researchbj@gjzq.com.cn	邮箱：researchsz@gjzq.com.cn
邮编：201204	邮编：100005	邮编：518000
地址：上海浦东新区芳甸路 1088 号紫竹国际大厦 5 楼	地址：北京市东城区建内大街 26 号新闻大厦 8 层南侧	地址：深圳市福田区金田路 2028 号皇岗商务中心 18 楼 1806

【小程序】
国金证券研究服务

【公众号】
国金证券研究