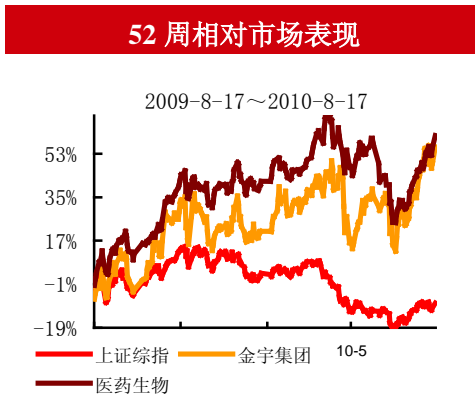


分析师: 刘晓峰 赵大晖
 执业证书编号: S0050108121464
 Tel: 010-59355921;13501223241
 Email: yfliuxf@chinans.com.cn
 地址: 北京市金融大街 5 号新盛大厦 7 层(100140)

医药生物	
投资评级	
本次评级:	谨慎推荐
跟踪评级:	维持
目标价格:	13.00

市场数据	
市价(元)	12.36
上市的流通 A 股(亿股)	2.81
总股本(亿股)	2.81
52 周股价最高最低(元)	7.16-12.87
上证指数/深证成指	2661.71/11164.79
2009 年股息率	1.67%



相关研究

金宇集团 (600201. SH)

技术优势彰显 超级病菌加大想象力

投资要点

公司上半年营业收入、净利润为 2.98 亿元、5694 万元, 同比增长 12.43%、77.69%。

●**生物制药领域中的技术优势明显。**在口蹄疫疫苗方面, 率先运用的悬浮培养、纯化浓缩和 146S 病毒含量检测等一整套技术, 成本明显降低, 生物制药毛利率达到 63.82%, 同比增加了 10.28 个百分点。

●**地产业务发展相对稳定。**上半年地产业务实现毛利 4202 万元, 比去年同期 (3219 万元) 增加了 783 万元。

●**超级病菌的出现, 加大了市场对疫苗生产企业的想象力。**短期而言, 超级病菌具有一定的炒作概念, 对所有疫苗生产企业的股价都会有较强的拉升作用。

●**技术优势有可能被削弱。**公司的悬浮培养技术在国内领先, 但其他疫苗生产企业在加强该技术的研发与实现, 公司的技术优势有可能被相对削弱, 一旦引发疫苗的价格战, 那么公司的盈利能力将有所下降。

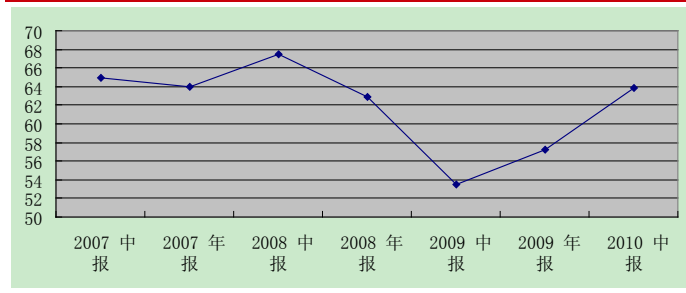
●**增发难度有所增加。**公司非公开发行材料已报中国证监会受理, 由于房地产是公司主业之一, 年内国家加大了对房地产的调控力度, 公司融资计划难度有所增加。

●**预计 2010 年、2011 年和 2012 年 EPS 分别为 0.38 元、0.44 元和 0.52 元, 动态市盈率分别为 32.25 倍、27.28 倍和 23.94 倍, 考虑到地产业务估值水平低于疫苗业务, 其估值基本合理, 但超级病菌可能会刺激股价, 维持“谨慎推荐”评级。**

公司财务数据及预测				
项目	2009A	2010E	2011E	2012E
营业收入(百万元)	685.49	696.99	765.39	852.61
增长率(%)	-15.89	1.68	9.81	11.40
归属于母公司所有者的净利润(百万元)	66.47	107.63	124.92	145.01
增长率(%)	-7.94	66.32	16.07	16.08
毛利率(%)	41.81	44.85	45.44	46.41
净资产收益率(%)	8.85	13.20	13.29	13.37
EPS(元)	0.24	0.38	0.44	0.52
P/E(倍)	52.21	32.25	27.78	23.94
P/B(倍)	4.81	4.02	3.51	3.06

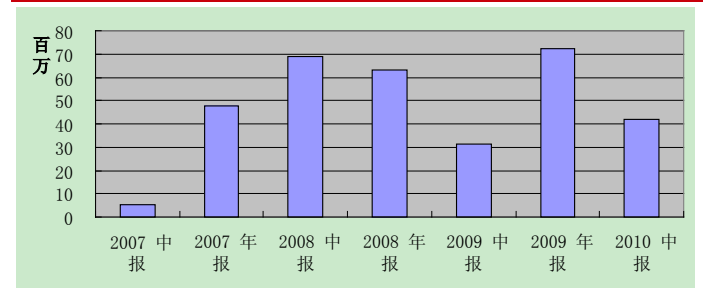
来源: 公司年报、民族证券

图 1：生物制药产品的毛利率



资料来源：WIND，民族证券

图 2：商品房贡献毛利



资料来源：WIND，民族证券

附录：财务预测表
资产负债表

单位：百万元	2009	2010E	2011E	2012E
流动资产	998.49	1084.05	1259.17	1431.36
现金	320.26	576.56	671.87	802.14
应收账款	93.66	66.06	88.56	89.73
其它应收款	76.95	46.31	68.39	66.42
预付账款	28.16	55.25	44.75	57.32
存货	479.46	339.86	385.60	415.75
其他	0.00	0.00	0.00	0.00
非流动资产	400.65	372.80	397.05	425.79
长期投资	84.72	84.72	84.72	84.72
固定及无形资产	301.44	277.55	298.46	326.90
其他	14.49	10.54	13.87	14.17
资产总计	1399.13	1456.85	1656.22	1857.15
流动负债	635.50	571.58	630.22	669.13
短期借款	232.00	232.00	232.00	232.00
应付账款	99.81	83.57	84.47	91.46
其他	19.14	23.49	24.26	26.20
非流动负债	284.56	232.51	289.49	319.47
长期借款	7.06	13.60	20.73	27.66
其他	6.00	12.84	19.69	26.53
负债合计	1.06	0.76	1.04	1.13
少数股东权益	642.56	585.18	650.94	696.79
归属母公司股东权益	0.00	7.48	16.16	26.23
负债和股东权益	756.57	864.20	989.12	1134.13

现金流量表

单位：百万元	2009	2010E	2011E	2012E
经营活动现金流	-40.25	232.67	117.09	160.30
净利润	69.33	115.10	133.60	155.09
折旧摊销	0.00	0.00	0.00	0.00
财务费用	7.37	7.10	7.71	8.44
投资损失	0.96	0.00	0.00	0.00
营运资金变动	-133.82	92.43	-36.59	-19.76
其它	15.92	18.04	12.36	16.54
投资活动现金流	-28.29	23.89	-20.91	-28.44
资本支出	-9.13	23.89	-20.91	-28.44
其他	-19.16	0.00	0.00	0.00
筹资活动现金流	49.21	-0.26	-0.87	-1.60
借款	98.00	6.84	6.84	6.84
普通股增加	0.89	44.93	0.00	0.00
其他	-49.67	-52.03	-7.71	-8.44
现金净增加额	-19.32	256.30	95.31	130.27

利润表

单位：百万元	2009	2010E	2011E	2012E
营业收入	685.49	696.99	765.39	852.61
营业成本	398.87	384.41	417.59	456.95
营业税金及附加	23.61	17.71	19.44	21.66
销售费用	59.30	58.49	62.08	71.49
管理费用	85.70	66.16	70.74	75.82
财务费用	7.37	7.10	7.71	8.44
资产减值损失	14.49	14.39	15.42	16.75
公允价值变动收	(1.76)	0.00	0.00	0.00
投资净收益	(0.96)	0.00	0.00	0.00
营业利润	117.03	166.43	191.85	223.16
营业外收支	1.32	1.82	2.33	1.34
利润总额	118.36	168.25	194.18	224.50
所得税	25.42	35.44	41.14	47.75
净利润	69.33	115.10	133.60	155.09
少数股东损益	4.62	7.48	8.68	10.07
归属母公司净利	64.71	107.63	124.92	145.01
EBITDA	103.51	155.83	180.12	209.94
EPS (元)	0.23	0.38	0.44	0.52

主要财务比率

	2009	2010E	2011E	2012E
成长能力				
营业收入	-15.89%	1.68%	9.81%	11.40%
营业利润	-10.05%	59.20%	15.92%	16.88%
归属母公司净利	-10.38%	66.32%	16.07%	16.08%
获利能力				
毛利率	41.81%	44.85%	45.44%	46.41%
净利率	10.11%	16.51%	17.46%	18.19%
ROE	9.16%	13.20%	13.29%	13.37%
ROIC	11.96%	23.66%	24.98%	27.20%
偿债能力				
资产负债率	45.93%	40.17%	39.30%	37.52%
净负债比率	84.93%	67.13%	64.75%	60.05%
流动比率	1.57	1.90	2.00	2.14
速动比率	0.82	1.30	1.39	1.52
营运能力				
总资产周转率	0.49	0.48	0.46	0.46
应收帐款周转率	7.32	10.55	8.64	9.50
应付帐款周转率	4.00	4.60	4.94	5.00
每股指标(元)				
每股收益	0.23	0.38	0.44	0.52
每股经营现金	-0.14	0.83	0.42	0.57
每股净资产	2.69	3.08	3.52	4.04
估值比率				
P/E	53.64	32.25	27.78	23.94
P/B	4.59	4.02	3.51	3.06
EV/EBITDA				

资料来源：公司报表、民族证券

分析师简介

1994年毕业于山东大学生物化学专业，获理学学士学位；之后进入中国农业大学食品学院农产品加工与工业专业，1997年获得工学硕士学位。2008年毕业于中国农业大学经管学院管理科学与工程专业，获得管理学博士学位。曾经在北京市食品工业办公室工作，作为主要参加人开展过多项涉农产业链发展战略研究工作，对食品饮料行业有着较为深刻的理解。

分析师承诺

负责本报告全部或部分内容的每一位分析师，在此申明，本报告清晰、准确地反映了分析师本人的研究观点。本人不曾因、不因，也将不会因本报告中的具体推荐意见或观点而直接或间接接受到任何形式的报酬。

投资评级说明

类别	级别	定义
行业投资评级	推荐	未来6个月内行业指数强于沪深300指数5%以上
	中性	未来6个月内行业指数相对沪深300指数在±5%之间波动
	回避	未来6个月内行业指数弱于沪深300指数5%以上
股票投资评级	推荐	未来6个月内股价相对沪深300指数涨幅在20%以上
	谨慎推荐	未来6个月内股价相对沪深300指数涨幅介于10%——20%之间
	中性	未来6个月内股价相对沪深300指数波动幅度介于±10%之间
	回避	未来6个月内行业指数弱于沪深300指数10%以上

免责声明

本报告中的信息均来源于公开资料，我公司对这些信息的准确性和完整性不作任何保证。报告中的内容和意见仅供参考，并不构成对所述证券买卖的出价或征价。我公司及其雇员对使用本报告及其内容所引发的任何直接或间接损失概不负责。我公司或关联机构可能会持有报告中所提到的公司所发行的证券头寸并进行交易，还可能为这些公司提供或争取提供投资银行业务服务。本报告版权归中国民族证券有限责任公司所有。本公司对本报告保留一切权利。未经本公司事先书面授权，本报告的任何部分均不得以任何方式制作任何形式的拷贝、复印件或复制品，或再次分发给任何其他人，或转载，或以任何侵犯本公司版权的其它方式使用。

机构销售联系人

姓名	电话	手机	邮箱
袁泉	010-59355995	13671072405	yuanquan@chinans.com.cn
赵玲	010-59355762	13426225346	zhaoling@chinans.com.cn
曾荣	010-59355412	15801398822	zengr@chinans.com.cn
赵玉洁	010-59355897	13701002591	zhaoyujie@chinans.com.cn
姚丽	010-59355950	13911571192	yaol@chinans.com.cn